

BILANT
30.09.2023

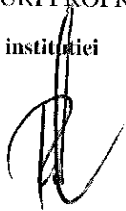
pag.: 1 - lei -

COD	DENUMIRE INDICATORI	SOLD LA INCEPUTUL PERIOADEI	SOLD LA SFARSITUL PERIOADEI
01003	1.Active fixe necorporale (ct.2030000+2050000+2060000+2080100+2080200+2330000-2800300-2800500-2800801-2800809-2900400-2900500-2900801-2900809-2930100*)	131	131
01004	2.Instalatii tehnice, mijloace de transport, animale, plantatii, mobilier, aparatura birotica si alte active corporale (ct.2130100+2130200+2130300+2130400+2140000+2310000-2810301-2810302-2810303-2810304-2810400-2910301-2910302-2910303-2910304-2910400-2930200*)	396.122	410.996
01005	3.Terenuri si cladiri (ct.2110100+2110200+2120101+2120102+2120201+2120301+2120401+2120501+2120601+2120901+2310000-2810100-2810201-2810202-2810203-2810204-2810205-2810206-2810207-2810208-2910100-2910201-2910202-2910203-2910204-2910205-2910206-2910207-2910208-2930200)	23.424.402	26.047.160
01015	7.TOTAL ACTIVE NECURENTE (rd.03+04+05+06+07+09)	23.820.655	26.458.287
01019	1.Stocuri (ct.3010000+3020100+3020200+3020300+3020400+3020500+3020600+3020700+3020800+3020900+3030100+3030200+3040100+3040200+3050100+3050200+3070000+3090000+3310000+3320000+3410000+3450000+3460000+3470000+3490000+3510100+3510200+3540100+3540500+3540600+3560000+3570000+3580000+3590000+3610000+3710000+3810000+/-3480000+/-3780000-3910000-3920100-3920200-3920300-3930000-3940100-3940500-3940600-3950100-3950200-3950300-3950400-3950600-3950700-3950800-3960000-3970100-3970200-3970300-3980000-4420803)	939.629	944.882
01021	Creante din operatiuni comerciale, avansuri si alte decontari (ct.2320000+2340000+4090101+4090102+4110101+4110108+4130100+4180000+4250000+4280102+4610101+4610109+4730109**+4810101+4810102+4810103+4810900+4830000+4840000+4890101+4890301-4910100-4960100+5120800) din care:	12.469	5.404
01023	Creante bugetare (ct.4310100**+4310200**+4310300**+4310400**+4310500**+4310600**+4310700**+4370100**+4370200**+4370300**+4420400+4420802+4440000**+4460100**+4460200**+4480200+4610102+4610104+4630000+4640000+4650100+4650200+4660401+4660402+4660500+4660900+4810101**+4810102**+4810103**+4810900**-4970000), din care:	721.981	682.688
01024	Creantele bugetului general consolidat (ct.4630000+4640000+4650100+4650200+4660401+4660402+4660500+4660900-4970000)	721.981	682.688
01027	Imprumuturi pe termen scurt acordate (ct.2670101+2670102+2670103+2670104+2670105+2670108+2670601+2670602+2670603+2670604+2670605+2670609+4680101+4680102+4680103+4680104+4680105+4680106+4680107+4680108+4680109+4690103+4690105+4690106+4690108+4690109)		17.208
01030	Total creante curente (rd.21+23+25+27)	734.450	705.300
01033	Conturi la trezorerie, casa in lei. (ct.5100000+5120101+5120501+5130101+5130301+5130302+5140101+5140301+5140302+5150101+5150103+5150301+5150500+5150600+5160101+5160301+5160302+5170101+5170301+5170302)		

COD	DENUMIRE INDICATORI	SOLD LA INCEPUTUL PERIOADEI	SOLD LA SFARSITUL PERIOADEI
	+5200100+5210100+5210300+5230000+5250101+5250102+5250301+5250302		
	+5250400+5260000+5270000+5280000+5290101+5290201+5290301+5290400		
	+5290901+5310101+5410101+5500101+5520000+5550101+5550400+5570101		
	+5580101+5580201+5590101+5600101+5600300+5600401+5610101+5610300		
	+5620101+5620300+5620401+5710100+5710300+5710400+5740101+5740102		
	+5740301+5740302+5740400+5750100+5750300+5750400-7700000)	19.654	1.186.021
010331	Dobanda de incasat,alte valori,avansuri de trezorerie (ct.5180701+5320100+5320200+5320300+5320400+5320500+5320600+5320800+5420100)	7.252	
01035	Conturi la institutii de credit, BNR, casa in valuta (ct.5110101+5110102+5120102+5120402+5120502+5130102+5130202+5140102+5140202+5150102+5150202+5150302+5160102+5160202+5170102+5170202+5290102+5290202+5290302+5290902+5310402+5410102+5410202+5500102+5550102+5550202+5570202+5580102+5580202+5580302+5580303+5590102+5590202+5600102+5600103+5600402+5610102+5610103+5620102+5620103+5620402)		325
01040	Total disponibilitati si alte valori (rd.33+33.1+35+35.1)	26.906	1.186.346
01045	7.TOTAL ACTIVE CURENTE (rd.19+30+31+40+41+41.1+42)	1.700.985	2.836.528
01046	8.TOTAL ACTIVE (rd.15+45)	25.521.640	29.294.815
01054	2.Imprumuturi pe termen lung (ct.1610200+1620200+1630200+1640200+1650200+1660201+1660202+1660203+1660204+1670201+1670202+1670203+1670208+1670209-1690200)		1.286.691
01058	TOTAL DATORII NECURENTE (rd.52+54+55)		1.286.691
01060	i.Datorii comerciale, avansuri si alte decontari (ct.2690100+4010100+4030100+4040100+4050100+4080000+4190000+4620101+4620109+4730109+4810101+4810102+4810103+4810900+4830000+4840000+4890201+5090000+5120800), din care:	88.822	316.281
01061	Datorii comerciale si avansuri (ct.4010100+4030100+4040100+4050100+4080000+4190000+4620101), din care:	86.376	308.435
01062	2.Datorii catre bugete (ct.4310100+4310200+4310300+4310400+4310500+4310600+4310700+4370100+4370200+4370300+4400000+4410000+4420300+4420801+4440000+4460100+4460200+4480100+4550501+4550502+4550503+4620109+4670100+4670200+4670300+4670400+4670500+4670900+4730109+4810900),din care:	71.970	538.330
010631	Contributii sociale (ct.4310100+4310200+4310300+4310400+4310500+4310600+4310700+4370100+4370200+4370300)	62.444	465.733
01070	4.Imprumuturi pe termen scurt-sume ce urmeaza a fi platite intr-o perioada de pana la un an (ct.5180601+5180603+5180604+5180605+5180606+5180608+5180609+5180800+5190101+5190102+5190103+5190104+5190105+5190106+5190107+5190108+5190109+5190110+5190180+5190190)		17.208
01072	6.Salariile angajatilor (ct.4210000+4230000+4260000***+4260100+4270100+4270300***+4270301+4280101)	102.240	130.578
01078	10.TOTAL DATORII CURENTE (rd.60+62+65+70+71+72+73+74+75)	263.032	1.002.397
01079	11.TOTAL DATORII (rd.58+78)	263.032	2.289.088
01080	12.ACTIVE NETE = TOTAL ACTIVE - TOTAL DATORII =		

COD	DENUMIRE INDICATORI	SOLD LA INCEPUTUL PERIOADEI	SOLD LA SFARSITUL PERIOADEI
	CAPITALURI		
	PROPRII (rd.80=rd.46-79=rd.90)	25.258.608	27.005.727
01084	1.Rezerve, fonduri (ct.1000000+1000101+1000201+1000202+1000301+1000401+1000402+1010000+1020101+1020102+1020103***+1030000+ 1040101+1040102+1040103***+1050100+1050200+1050300+1050400+1050500+/-1060000+1320000+1330000)	19.434.110	19.474.395
01085	2.Rezultatul reportat (ct.1170000-sold creditor)	5.594.618	6.721.447
01087	4.Rezultatul patrimonial al exercitiului (ct.1210000-sold creditor)	229.880	809.885
01090	6.TOTAL CAPITALURI PROPRII (rd.84+85-86+87-88)	25.258.608	27.005.727

Conducatorul institutiei




Conducatorul compartimentului financiar-contabil



CONTUL DE REZULTAT PATRIMONIAL

30.09.2023

pag.: 1 - lei -

COD	DENUMIRE INDICATORI	An precedent	An curent
02002	1.Venituri din impozite, taxe, contributi de asigurari si alte venituri ale bugetelor (ct.7300100+7300201+7300202+7300203+7310100+7310200+7320100+ 7330000+7340000+7350100+7350200+7350300+7350400+7350500+ 7350601+7350602+7360100+7390000+7450100+ 7450200+7450300+7450400+ 7450500+7450700+7450900+7460100+7460200+7460300+7460900)	2.870.909	3.513.760
02003	2.Venituri din activitati economice (ct.7210000+7220000+7510100+7510200+/-7090000*/+7090100/-7090200)	2.370	2.494
02004	3.Finantari, subventii, transferuri, alocatii bugetare cu destinatie speciala (ct.7510500+7710000+7720100+7720200+7740100+7740200+7750000+ 7760000+7780000+7790101+7790109)	208.508	1.109.703
02005	4.Alte venituri operationale (ct.7140000+7180000+7500000+7500100+7500200 +7510300+7510400+7810200+7810300+7810401+7810402+7770000)	73.613	89.561
02006	TOTAL VENITURI OPERATIONALE (rd.02+03+04+05)	3.155.400	4.715.518
02008	1.Salarii si contributiile sociale aferente angajatilor (ct.6410000+6420000+6450100+ 6450200+6450300+6450400+6450500+6450600+6450700+6450800+6460000+ 6470000)	1.494.715	1.936.542
02009	2.Subventii si transferuri (ct.6700000+6710000+6720000+6730000+6740000+ 6750000+6760000+6770000+6780000+6780100+6780200+6790000)	714.049	1.151.400
02010	3.Stocuri, consumabile, lucrari si servicii executate de terti (ct.6010000+6020100+ 6020200+6020300+6020400+6020500+6020600+6020700+6020800+6020900+ 6030000+6060000+6070000+6080000+6090000+6100000+6110000+6120000+ 6130000+6140000+6220000+6230000+6240100+6240200+6260000+6270000+ 6280000+6290100)	732.239	829.822
02011	4.Cheltuieli de capital, amortizari si provizioane (ct.6810100+ 6810200+6810300+6810401+6810402+6820101+6820109+ 6820200+6890100+6890200)	1.867	11.000
02013	TOTAL CHELTUIELI OPERATIONALE (rd.08+09+10+11+12)	2.942.870	3.928.764
02015	- EXCEDENT (rd.06-rd.13)	212.530	786.754
02016	- EXCEDENT (rd.15+20-16-21)	212.530	786.754
02025	VIII. VENITURI EXTRAORDINARE (ct.7910000)	6.700	23.131
02028	- EXCEDENT (rd.25-rd.26)	6.700	23.131
020292	- EXCEDENT (rd.23+28-24-29)	219.230	809.885
02031	- EXCEDENT (rd.29.2-29.4)	219.230	809.885

Conducatorul institutiei




Conducatorul compartimentului
financiar-contabil



SITUATIILE FINANCIARE PUBLICE TOTALE JUDEȚ

30.09.2023

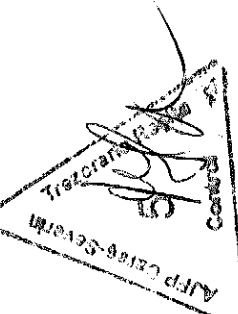

pag. 1

COD	DENUMIRE INDICATORI	Total	Casa ct. 5310101	Buget de stat ct. 5200100/7700000	Buget local ct. 5210100/7700000	Buget asigurari sociale de stat ct. 5250101+/5250102/7700000	Buget asigurari pentru somaj ct. 5740101+/5740102/7700000	Buget Fond national unic de asigurari sociale de sanatate ct. 5710100/7700000	Buget Fond pentru mediu ct. 5750100/7700000	Buget trezoreria statului ct. 5240100/7700000	Buget institutiilor publice din veniturile proprii ct. 5600101/7700000	Buget institutiilor publice din veniturile proprii si activitat de privatizare ct. 5610101/7700000	Buget activitati finantate din venituri proprii si activitat de privatizare ct. 5620101/7700000	Buget imprumuturi interne si externe ct. 5130101+/5140101+/5160101+/5170101/7700000	Buget fonduri externe nerambursabile (sursa D) ct. 5150103/7700000	Alte disponibilitati (ct.5XX)
03002	1. Incasari	6.116.576	1.463.586		4.733.990											9.807
03003	2. Plati	4.773.901	1.762.799		1.426.792											1.420
03004	3. Numerar net din activitatea operationala (rd.02-rd.03)	1.342.675	3.880		1.338.795											5.487
03006	1. Incasari	33.173			33.173											
03007	2. Plati	1.462.899			1.462.899											
03008	3. Numerar net din activitatea de investitii (rd.06-rd.07)	1.429.726			1.429.726											
03010	1. Incasari	1.662.798			1.662.798											
03011	2. Plati	482.399			482.399											
03012	3. Numerar net din activitatea de finantare (rd.10-rd.11)	1.180.399			1.180.399											
03013	IV. CRESTEREA (DESCRESTEREA) NETA DE NUMERAR SI ECHIVALENT DE NUMERAR (rd.04+rd.08-rd.12)	4.183.575	1.463		4.182.112											3.09
03014	V. NUMERAR SI ECHIVALENT DE NUMERAR LA INCERPUTUL ANULUI	19.684			19.684											1.46
030142	- surse utilizate/transferte din exercitiul anului precedent	17.796			17.796											
03015	VI. NUMERAR SI ECHIVALENT DE NUMERAR LA SFARSITUL PERIOADEI (rd.13-rd.14+rd.14.1-rd.14.2+rd.14.3)	189.021	3.899		185.122											1.849

Conducatorul institutiei

Conducatorul compartimentului financiar-contabil

Viza trezoreriei



[Handwritten signature]

[Handwritten signature]

SITUATIA FLUXURILOR DE TREZORERIE

30.09.2023

pag.: 1 - lei -

COD	DENUMIRE INDICATORI	Total	Casa in valuta	Alte disponibilitati
04002	1. Incasari	3.500		3.500
04003	2. Plati	3.175		3.175
04004	3. Numerar net din activitatea operationala (rd.02-rd.03)	325		325
04013	IV CRESTEREA (DESCRESTEREA) NETA DE NUMERAR SI ECHIVALENT DE NUMERAR (rd.04+rd.08+rd.12)	325		325
04017	VI NUMERAR SI ECHIVALENT DE NUMERAR LA FINELE PERIOADEI(rd.13+14+15-16)	325		325

Conducatorul institutiei



Conducatorul compartimentului
financiar-contabil



DISPONIBIL DIN MIJLOACE CU DESTINATIE SPECIALA

30.09.2023


- lei -

DENUMRE INDICATORI	COD	DISPONIBIL LA INCEPUTUL ANULUI	INCASARI	PLATI	DISPONIBIL LA SFARSITUL PERIOADEI
TOTAL (rd.02 la 15)	05001		3.500	3.175	325
- Alte disponibilitati cu destinatie speciala (ct.5500101,ct.5500102/analitice distincte)	05011		3.500	3.175	325

Conducatorul institutiei,




Conducatorul compartimentului
financiar-contabil





Situatia activelor si datoriilor institutiilor publice
din administratia locala
30.09.2023

pag.: 1 - lei -

COD	DENUMIRE INDICATORI	Sold la inceputul anului	Sold la sfarsitul perioadei
18004	Numerar in lei in casieria institutiilor publice locale si ale institutiilor publice de subordonare locala,(ct.5310101)		3.889
18005	Disponibilitati in lei ale institutiilor publice locale si ale institutiilor publice de subordonare locala, la trezorerii (ct.5100000+5120101+5120501+5150101+5150103+5150500+5150600+5160101+5160301+5160302+5170101+5170301+5170302+5210100+5210300+5280000+5290201+5290301+5290400+5290901+5410101+5500101+ 5520000+5550101+5570101+5580101+5580201+5600101+5600300+5610101+5610300+5620101+5620300-7700000), din care:	19.654	1.182.132
180051	Disponibilitati in lei din imprumuturi interne si externe contractate de autoritatile administratiei publice locale (ct.5160101)		1.385.000
1800	Total (in baze cash) (rd.04+05)	19.654	1.186.021
18010	Total (in baze accrual)(rd.08+09)	19.654	1.186.021
18023	Alte valori (ct.5320100+5320200+5320300+5320400+5320500+5320600+5320800)	7.252	
18032	Disponibilitati ale institutiilor publice locale si ale institutiilor de subordonare locala la institutiile de credit rezidente (ct.5110101+5110102+5120102+5120402+5120502+5150102+5150202+5160102+5160202+5170102+5170202+5290202+5290302+5290902+5500102+5550102+5550202+5570202+5580102+5580302+5600102+5600103+5610102+5610103+5620102+5620103), din care:		325
18036	Total (in baze cash) (rd.32+35)		325
18038	Total (in baze accrual) (rd.36+37)		325
18176	I.Creante ale bugetului local (ct.4640000-4970000). Total (rd.177+178+179+183), din care:	721.981	682.688
18177	- de la gospodariile populatie (S14)	684.226	682.688
18178	- de la societati nefinanciare (S11)	37.755	
18185	Total creante (rd.176+184)	721.981	682.688
18200	I.Sume datorate tertilor reprezentand garantii si cautiuni aflate in conturile institutiilor publice (ct.4280101+4280201+4620101+4620109).Total (rd.204+205+206), din care:	2.446	7.846
18205	- societati nefinanciare (S11)	2.446	7.846
182671	Sume primite din excedentul anului precedent pentru acoperirea golurilor temporare de casa si pentru finantarea cheltuielilor sectiunii de dezvoltare (ct.5190107+5190190)		17.208
18268	Total(in baze cash)(rd.262+266+267+267.1)		17.208
18275	Total (in baze accrual) (cash+dobanzi) (rd.268+274)		17.208
18286	Credite pe termen lung primite (contractate, garantate, asimilate,etc) de institutiile publice locale (ct.1620200+1630200+1670201+1670202+1670203+1670209).Total (rd.287+288+289+289.1) din care acordate de:		1.286.691
18287	- Societati care accepta depozite, exclusiv banca centrala (S122)		1.286.691
18290	Total (in baze cash)(rd.286)		1.286.691
18320	Datorii comerciale curente legate de livrari de bunuri si servicii (ct.4010100+4030100+ 4040100+4050100+4080000+4190000+4620101). Total (rd.321+322+326+327) din care catre:	86.376	308.435
18321	-Societati nefinanciare (S11)	86.376	308.435
18331	Datoriile institutiilor publice din administratia locala catre bugete (ct.4310100+4310200+4310300+4310400+4310500+4310600+4310700+4370100+4370200+4370300+4420300+4420801+4440000+4460100+4460200+4480100)	71.970	538.330
18332	Salariile angajatilor (ct.4210000+4230000+4260000+4260100+4270100+		

COD	DENUMIRE INDICATORI	Sold la inceputul anului	Sold la sfarsitul perioadei
18335	4270300+4270301+4280101) Total (rd.331+332+333+334)	102.240 174.210	130.578 668.908

Conducatorul institutiei

Conducatorul compartimentului
financiar-contabil

Capi- tot	Sub- capi- tot	Pa- ra- gra- ful	Gru- pa / Titlu	Ar- ti- col	Ali- ne- at	Denumire indicator	Prevederi bugetare aprobate la finele perioadei de raportare		Prevederi bugetare trimestriale cumulate	Drepturi constatate		Incasari realizate	Stingeri pe alte cai decat incasari	Drepturi constatate de incasat
							1	2		Total, din care:	din anii precedenti			
A							B							
0001	02					TOTAL VENITURI-BUGET LOCAL	14.370.300	12.799.130	5.462.965	721.981	4.740.984	4.780.277		682.688
0002						I. VENITURI CURENTE	6.422.580	5.256.610	4.400.185	721.981	3.678.204	3.717.497		682.688
0003						A. VENITURI FISCALE	5.110.180	3.944.210	3.760.078	246.318	3.513.760	3.365.559		394.719
0004						A1. IMPOZIT PE VENIT, PROFIT SI CASTIGURI DIN CAPITAL	866.450	649.380	583.253		583.253	583.253		
0300	02					A1.2 IMPOZIT PE VENIT, PROFIT SI CASTIGURI DIN CAPITAL DE LA PERSOANE FIZICE	866.450	649.380	583.253		583.253	583.253		
0302						IMPOZIT PE VENIT	3.380	3.380	5.530		5.530	5.530		
18						Impozitul pe veniturile din transferul proprietatilor imobiliare din patrimoniul personal	3.380	3.380	5.530		5.530	5.530		
0402						COTE SI SUME DEFALCATE DIN IMPOZITUL PE VENIT	863.070	646.000	577.723		577.723	577.723		
0402	01					Cote defalcate din impozitul pe venit	217.000	163.000	128.051		128.051	128.051		
04						Sume alocate din cotele defalcate din impozitul pe venit pentru echilibrarea bugetelor locale	401.000	300.000	273.795		273.795	273.795		
0402	05					Sume repartizate din Fondul la dispozitia Consiliului Judetean	245.070	183.000	175.877		175.877	175.877		
0700	02					A3 IMPOZITE SI TAXE PE PROPRIETATE	94.700	94.700	160.559	57.272	103.287	79.015		81.544
0702						IMPOZITE SI TAXE PE PROPRIETATE	94.700	94.700	160.559	57.272	103.287	79.015		81.544
01						Impozit si taxa pe cladiri	48.270	48.270	72.240	18.612	53.628	39.435		32.805
01						Impozit pe cladiri de la persoane fizice	37.550	37.550	43.893	13.790	30.103	24.380		19.313
0702	01					Impozit si taxa pe cladiri de la persoane juridice	10.720	10.720	28.347	4.822	13.525	14.855		13.492

Capi- tol	Sub- capi- tol	Pa- ra- gra- ful	Gru- pa / Titlu col	Ar- ti- col	Ali- ne- at	Denumire indicator	Prevederi bugetare aprobate la finele perioadei de raportare		Prevederi bugetare trimestriale cumulate	Drepturi constatate			Incasari realizate	Sfingeri pe alte cai decat incasari	Drepturi constatate de incasat
							I	2		Total, din care:	din anii precedenti	din anul curent			
A							3=4+5	4	5	6	7	8=3-6-7			
1602	02					deținute de persoane fizice*)	111.880	111.880	337.860	166.763	171.097	60.717	277.143		
1602	03					Impozit pe mijloace de transport deținute persoane de juridice**)	27.400	27.400	36.409	22.283	14.126	377	36.032		
1800	02					Taxe si tarife pentru eliberarea de licente si autorizatii de functionare	2.820	2.820	2.386		2.386	2.386			
1802						A6. ALTE IMPOZITE SI TAXE FISCALE	2.380	2.380	253	253	253	253			
	50					ALTE IMPOZITE SI TAXE FISCALE	2.380	2.380	253	253	253	253			
2900	02					Alte impozite si taxe	2.380	2.380	253	253	253	253			
3000						C. VENITURI NEFISCALE	1.312.400	1.312.400	640.107	475.663	164.444	352.138	287.969		
3002						C1. VENITURI DIN PROPRIETATE	79.350	79.350	96.755	14.655	82.100	95.755	1.000		
	05					VENITURI DIN PROPRIETATE	79.350	79.350	96.755	14.655	82.100	95.755	1.000		
						Venituri din concesiuni si inchirieri	79.350	79.350	96.755	14.655	82.100	95.755	1.000		
	01					Redevente miniere	43.320	43.320	64.917		64.917	64.917			
	30					Alte venituri din concesiuni si inchirieri de catre institutiile publice	36.030	36.030	31.838	14.655	17.183	30.838	1.000		
3300	02					C2. VANZARI DE BUNURI SI SERVICII	1.233.050	1.233.050	543.352	461.008	82.344	256.383	286.969		
3402						VENITURI DIN TAXE ADMINISTRATIVE, ELIBERARI PERMISE	2.370	2.370	2.494		2.494	2.494			
3402	02					Taxe extrajudiciare de timbru	2.370	2.370	2.494		2.494	2.494			
3502						AMENZI, PENALITATI SI CONFISCARI	82.620	82.620	262.832	260.432	2.400	68.936	193.896		
	01					Venituri din amenzi si alte sanctiuni aplicate potrivit dispozitiilor legale									
3502	01	02				Venituri din amenzi si alte sanctiuni aplicate de catre alte institutii de specialitate	71.090	71.090	253.519	251.119	2.400	68.036	185.483		
3502		50				Alte amenzi, penalitati si confiscari	11.530	11.530	9.313	9.313		904	8.415		

Capi- tot	Sub- capi- tot	Pa- ra- graf	Gru- pa/ Titlu	Ar- ti- col	Ali- ne- at	Denumire indicator	Prevederi bugetare aprobate la finele perioadei de raportare	Prevederi bugetare trimestriale cumulate	Drepturi constatate			Incasari realizate	Stingeri pe alte cai decat incasari	Drepturi constatate de incasat	
									Total, din care:	din anii precedenti	din anul curent				
A							1	2	3=4+5	4	5	6	7	8=3-6-7	
3602						B									
	06					DIVERSE VENITURI	1.075.670	1.075.670	205.637	200.576	5.061	112.564			93.073
	50					Taxe speciale	189.440	189.440	200.576	200.576		107.503			93.073
	3702					Alte venituri	886.230	886.230	5.061		5.061	5.061			
	3702	03				TRANSFERURI VOLUNTARE, ALTELE DECAT SUBVENTIILE	72.390	72.390	72.389		72.389	72.389			
						Varsaminte din sectiunea de functionare pentru finantarea sectiunii de dezvoltare a bugetului local(cu semnul minus)	-717.950	-695.950	-251.213		-251.213	-251.213			
	3702	04				Varsaminte din sectiunea de functionare	717.950	695.950	351.213		251.213	251.213			
		05				Sume primite din fondul de solidaritate al Uniunii Europene	72.390	72.390	72.389		72.389	72.389			
	3900	02				II. VENITURI DIN CAPITAL	18.870	18.870	23.131		23.131	23.131			
	3902					VENITURI DIN VALORIFICAREA UNOR BUNURI	18.870	18.870	23.131		23.131	23.131			
		07				Venituri din vanzarea unor bunuri aparținând domeniului privat al statului sau al unitatilor administrative- teritoriale	18.870	18.870	17.208		17.208	17.208			
	4000	02				III OPERATIUNI FINANCIARE			23.131		23.131	23.131			
	4002					INCASARI DIN RAMBURSAAREA IMPRUMUTURILOR ACORDATE			17.208		17.208	17.208			
	4002	14				Sume din excedentul bugetului local utilizate pentru finantarea cheltuielilor sectiunii de dezvoltare			17.208		17.208	17.208			
	4100	02				IV. SUBVENTII	4.280.470	4.280.470	17.208		17.208	17.208			
	4200					SUBVENTII DE LA ALTE NIVELURI ALE ADMINISTRATIEI PUBLICE	4.685.670	4.280.470	712.501		712.501	712.501			
							4.685.670	4.280.470	712.501		712.501	712.501			

Capi- tot	Sub- pa- ra- gra- ful	Pa- ra- gra- ful	Ar- ti- col	Ali- ne- at	Denumire indicator	Prevederi bugetare aprobate la finele perioadei de raportare	Prevederi bugetare trimestriale cumulate	Drepturi constatate		Incasari realizate	Stingeri pe alte cai decat incasari	Drepturi constatate de incasat	
								Total, din care:	din anii precedenti				
A					B	I	2	3=4+5	4	5	6	7	8=3-6-7
4202	34				SUBVENTII DE LA BUGETUL DE STAT	4.541.970	4.188.270	581.172	581.172	581.172			
					Subventii pentru acordarea ajutorului pentru incalzirea locuintei si a suplimentului pentru energie alocate pentru consumul de combustibili solizi si/sau petrolieri	540.000	200.000	72.836	72.836	72.836			
4202	41				Subventii de la bugetul de stat pentru finantarea sanatatii	57.700	44.000	41.545	41.545	41.545			
4202	65				Finantarea Programului National de Dezvoltare Locala	1.158.900	1.158.900						
4202	69				Subventii de la bugetul de stat catre bugetele locale necesare sustinerii derularii proiectelor finantate din fonduri externe nerambursabile (FEN) postaderare, aferente perioadei de programare 2014-2020	522.370	522.370	123.976	123.976	123.976			
4202	88				Alocari de sume din PNRR aferente asistentei financiare nerambursabile	634.000	634.000	61.880	61.880	61.880			
4202	88	01			Fonduri europene nerambursabile	533.000	533.000	52.000	52.000	52.000			
					Sume aferente TVA	101.000	101.000	9.880	9.880	9.880			
89					Alocari de sume din PNRR aferente componentei imprumuturi	1.629.000	1.629.000	280.935	280.935	280.935			
4202	89	01			Fonduri din imprumut rambursabil	1.369.000	1.369.000	243.600	243.600	243.600			
					Sume aferente TVA	260.000	260.000	37.335	37.335	37.335			
4302					SUBVENTIU DE LA ALTE ADMINISTRATII	143.700	92.200	131.329	131.329	131.329			
					Sume alocate din bugetul AFIR, pentru sustinerea proiectelor din PNDR 2014-2020	72.200	72.200	131.329	131.329	131.329			

Capi- tot	Sub- capi- tot	Pa- ra- graf	Gru- pa/ Titlu	Ali- ne- at	Denumire indicator	Prevederi bugetare aprobate la finele perioadei de raportare	Prevederi bugetare trimestriale cumulate	Drepturi constatate			Incasari realizate	Stingeri pe alte cai decat incasari	Drepturi constatate de incasat
								Total, din care:	din anii precedenti	din anul curent			
A					B	1	2	3=4+5	4	5	6	7	8=3-6-7
4302	34				Sume alocate din bugetul ANCPJ pentru finantarea lucrarilor de inregistrare sistemistica din cadrul Programului national de cadastru si carte funciara	71.500	20.000	309.940					
4802					SUME PRIMITE DE LA UE/ALTI DONATORI IN CONTUL PLATILOR EFECTUATE SI PREFINANTARI AFERENTE CADRULUI FINANCIAR 2014-2020	3.243.180	3.243.180	309.940		309.940	309.940		
4802	01				Fondul European de Dezvoltare Regionala(FEDR)	2.923.770	2.923.770	309.940		309.940	309.940		
4802	04				Sume primite in contul platilor efectuate in anul curent	2.923.770	2.923.770	309.940		309.940	309.940		
4802	04				Fondul European Agricol de Dezvoltare Rurala (FEADR)	319.410	319.410						
4802	04				Sume primite in contul platilor efectuate in anul curent	319.410	319.410						

TOTAL JUDET

Pag. 1 - lei-

Capi- tol	Sub- capi- tol	Pa- ra- gra- ful	Gru- pa / Titlu	Ali- ne- at	Denumire indicator	Credite de angajament			Credite bugetare		Angajamente legale	Plati efectuate	Angajamente legale de platit	Cheltuieli efective
						aprobate la finele perioadei de raportare	trimestriale cumulate	trimestriale cumulate	aprobate la finele perioadei de raportare	trimestriale cumulate				
A					B									
					1	2	3	4	5	6	7	8=6-7	9	
5002					TOTAL CHELTUIELI	7.949.450	7.927.450	14.387.510	12.816.340	5.319.892	4.445.266	874.626	3.928.764	
5100	02				Partea I-a SERVICII PUBLICE GENERALE	25.500	25.500	1.977.340	1.707.430	1.664.410	1.112.053	552.357	1.380.094	
5102					AUTORITATI PUBLICE SI ACTIUNI EXTERNE	25.500	25.500	1.915.340	1.645.430	1.661.410	1.109.053	552.357	1.377.219	
	01				Autoritati executive si legislative	25.500	25.500	1.915.340	1.645.430	1.661.410	1.109.053	552.357	1.377.219	
	03				Autoritati executive	25.500	25.500	1.915.340	1.645.430	1.661.410	1.109.053	552.357	1.377.219	
5502					TRANZACTII PRIVIND DATORIA PUBLICA SI IMPRUMUTURI			62.000	62.000	3.000	3.000		2.875	
6000	02				Partea II-a APARARE, ORDINE PUBLICA SI SIGURANTA NATIONALA	452.110	452.110	527.110	510.110	70.000	38.762	31.238	52.056	
6102					ORDINE PUBLICA SI SIGURANTA NATIONALA	452.110	452.110	527.110	510.110	70.000	38.762	31.238	52.056	
	05				Protectie civila si protectia contra incendiilor (protectie civila nonmilitara)	452.110	452.110	527.110	510.110	70.000	38.762	31.238	52.056	
6500	02				Partea III-a CHELTUIELI SOCIAL-CULTURALE	1.993.000	1.993.000	5.659.570	4.609.810	2.915.756	2.624.725	291.031	2.203.155	
6502					INVATAMANT	496.000	496.000	1.768.250	1.418.190	809.448	809.448		753.942	
	04				Invatamant secundar	496.000	496.000	1.768.250	1.418.190	809.448	809.448		753.942	
	01				Invatamant secundar inferior			792.000	518.490	327.612	327.612		332.112	
	11				Servicii auxiliare pentru educatie			792.000	518.490	327.612	327.612		332.112	
	30				Alte servicii auxiliare	387.700	387.700	387.700	387.700	387.691	387.691		387.691	
	50				Alte cheltuieli in domeniul invatamantului	387.700	387.700	387.700	387.700	387.691	387.691		387.691	
6602					SANATATE	496.000	496.000	528.550	512.000	94.145	94.145		94.139	
	08				Servicii de sanatate publica	779.000	779.000	983.320	964.620	595.726	579.571	16.155	42.962	
6702					CULTURA, RECREEREA SI RELIGIE	718.000	718.000	868.000	788.000	90.176	90.176		42.962	
	03				Servicii culturale			40.000	40.000				52.000	
	07				Carmene culturale			40.000	40.000				52.000	

Capi- tot	Sub- capi- tot	Pa- ra- graf	Gru- pa/ Titlu	Ar- ti- col	Ali- ne- at	Denumire indicator	Credite de angajament		Credite bugetare		Angajamente legale de platit	Plati efectuate	Angajamente legale de platit	Cheltuieli efective	
							aprobate la finele perioadei de raportare	trimestriale cumulate	aprobate la finele perioadei de raportare	trimestriale cumulate					
A						B	1	2	3	4	5	6	7	8=6-7	9
6702	05					Servicii recreative si sportive	644.000	644.000	694.000	674.000	1.000	1.000	1.000	1.000	
		01				Sport			50.000	30.000					
		03				Intretinere gradini publice, parcuri zone verzi, baze sportive si de agrement	644.000	644.000	644.000	644.000	1.000	1.000	1.000	1.000	
6702	06					Servicii religioase	10.000	10.000	10.000	10.000					
		50				Alte servicii in domeniile culturii, recreerii si religiei	64.000	64.000	64.000	64.000	57.176	57.176	57.176	57.176	
6802	05					ASIGURARI SI ASISTENTA SOCIALA			2.160.000	1.439.000	1.420.406	1.420.406	1.420.406	274.876	1.374.251
		05				Asistenta sociala in caz de boli si invaliditati			1.605.000	1.226.000	1.342.590	1.342.590	1.342.590	274.876	1.296.435
6802	05	02				Asistenta sociala in caz de invaliditate			1.605.000	1.226.000	1.342.590	1.342.590	1.342.590	274.876	1.296.435
		15				Prevenirea excluderii sociale			555.000	213.000	77.816	77.816	77.816	77.816	77.816
		01				Ajutor social			555.000	213.000	77.816	77.816	77.816	77.816	77.816
7000	02					Partea IV-a SERVICII SI DEZVOLTARE									
						PUBLICA. LOCUINTE. MEDIU SI APE									
7002						LOCUINTE, SERVICII SI DEZVOLTARE PUBLICA									
		03				Locuinte	5.468.840	5.446.840	5.882.490	5.734.990	597.276	597.276	597.276	597.276	223.741
		30				Alte cheltuieli in domeniul locuintelor	4.249.440	4.249.440	4.421.940	4.359.440	401.213	401.213	401.213	401.213	58.300
		05				Alimentare cu apa si amenajari hidrotehnice	1.043.000	1.043.000	1.043.000	1.043.000	205.121	205.121	205.121	205.121	
		01				Alimentare cu apa	115.000	115.000	115.000	115.000	101.792	101.792	101.792	101.792	
		06				Iluminat public si electrificari	115.000	115.000	115.000	115.000	101.792	101.792	101.792	101.792	
		50				Alte servicii in domeniile locuintelor, serviciilor si dezvoltarii comunale	3.091.440	3.091.440	3.162.940	3.111.440	58.300	58.300	58.300	58.300	58.300
7402						PROTECTIA MEDIULUI									
		05				Safaritate si gestionarea deeurilor	1.219.400	1.197.400	1.680.530	1.375.530	196.063	196.063	196.063	196.063	165.441
		01				Safaritate	17.856	17.856	259.066	196.000	192.812	192.812	192.812	192.812	165.441
									211.180	178.180	173.962	173.962	173.962	173.962	165.111

Capi- tol	Sub- capi- tol	Pa- ra- graf	Gru- pa / Titlu	Ar- ti- col	Al- ne- at	Denumire indicator	Credite de angajament		Credite bugetare		Angajamente bugetare	Angajamente legale	Plati efectuate	Angajamente legale de platit	Cheltuieli efective
							aprobate la finele perioadei de raportare	trimestriale cumulate	aprobate la finele perioadei de raportare	trimestriale cumulate					
A						B	1	2	3	4	5	6	7	8=6-7	9
7402	02					Colectarea, tratarea si distrugerea deseurilor	17.850	17.850	17.850	17.850	17.850	17.850	17.850		
7402	06					Canalizarea si tratarea apelor reziduale	1.201.550	1.179.550	1.201.550	1.179.550	3.251	3.251	3.251		
8000	02					Partea V-a ACTIUNI ECONOMICE	10.000	10.000	341.000	254.000	72.450	72.450	72.450		69.718
8302						AGRICULTURA, SILVICULTURA, SI VANATOARE			98.000	71.000	62.930	62.930	62.930		60.198
8302	03					Agricultura			98.000	71.000	62.930	62.930	62.930		60.198
8402						Alte cheltuieli in domeniul agriculturii			98.000	71.000	62.930	62.930	62.930		60.198
	03					TRANSPORTURI	10.000	10.000	243.000	183.000	9.520	9.520	9.520		9.520
						Transport rutier	10.000	10.000	243.000	183.000	9.520	9.520	9.520		9.520
						Drumuri si poduri			233.000	173.000	9.520	9.520	9.520		9.520
						Strazi	10.000	10.000	10.000	10.000					

Capi- tol	Sub- capi- tol	Pa- ra- graf	Gru- pa / Titlu	Ar- ti- col	Ali- ne- at	Denumire indicator	Credite de angajament			Credite bugetare		Angajamente legale bugetare	Angajamente legale	Plati efectuate	Angajamente legale de platit	Cheltuieli efective
							aprobate la finele perioadei de raportare	trimestriale cumulate	trimestriale cumulate	aprobate la finele perioadei de raportare	trimestriale cumulate					
A						B	1	2	3	4	5	6	7	8=6-7	9	
5002						TOTAL CHELTUIELI	7.949.450	7.927.450	14.387.510	12.816.340	5.319.892	5.319.892	4.445.266	874.626	3.928.764	
	01					CHELTUIELI CURENTE	6.387.250	6.387.250	12.712.520	11.163.350	5.004.331	5.004.331	4.129.705	874.626	3.928.764	
	10					TITLUL I CHELTUIELI DE PERSONAL			2.316.470	1.923.550	2.316.470	2.316.470	1.441.844	874.626	1.936.542	
	10	01				Cheltuieli salariale in bani			2.259.470	1.880.000	2.259.470	2.259.470	1.424.561	834.909	1.895.088	
	10	01	01			Salarii de baza			1.855.270	1.554.850	1.855.270	1.855.270	1.139.306	715.964	1.581.663	
	10	01	06			Alte sporuri			195.000	147.000	195.000	195.000	132.083	62.917	145.254	
	10	01	12			Indemnizatii platite unor persoane din afara unitatii			91.000	70.000	91.000	91.000	51.090	39.910	69.677	
	10	01	17			Indemnizatii de hrana			118.200	108.150	118.200	118.200	102.082	16.118	98.494	
	10	03				Contributii			57.000	43.550	57.000	57.000	17.283	39.717	41.454	
	10	03	07			Contributia asiguratorie pentru munca			57.000	43.550	57.000	57.000	17.283	39.717	41.454	
	20					TITLUL II BUNURI SI SERVICII			1.647.550	1.272.360	846.137	846.137	846.137		829.822	
	20	01				Bunuri si servicii			1.224.050	965.360	774.391	774.391	774.391		770.241	
	20	01	01			Furnituri de birou			21.000	12.000	9.437	9.437	9.437		9.437	
	20	01	02			Materiale pentru curatenie			14.000	7.000	2.000	2.000	2.000		2.000	
	20	01	03			Incalzit, iluminat si forta motrica			151.000	120.000	94.169	94.169	94.169		94.169	
	20	01	04			Apa, canal si salubritate			241.150	178.150	174.962	174.962	174.962		165.441	
	20	01	05			Carburanti si lubrifianti			29.000	24.000	21.500	21.500	21.500		21.500	
	20	01	06			Piese de schimb			22.000	17.000	16.826	16.826	16.826		16.826	
	20	01	07			Transport			13.000	13.000	10.000	10.000	10.000		10.000	
	20	01	08			Posta, telecomunicatii, radio, tv, internet			100.000	80.000	75.112	75.112	75.112		74.716	
	20	01	30			Alte bunuri si servicii pentru intretinere si functionare			642.940	514.210	370.385	370.385	370.385		375.674	
	20	02				Reparatii curente			24.5.000	193.000	15.666	15.666	15.666		15.666	
	20	05				Bunuri de natura obiectelor de inventar			30.000	30.000	11.306	11.306	11.306		11.306	

Capi- tol	Sub- capi- tol	Pa- ra- graf	Gru- pa / Tribu- col	Ar- ti- col	Ali- ne- at	Denumire indicator	Credite de angajament			Credite bugetare		Angajamente legale	Plati efectuate	Angajamente legale de platit	Cheltuieli efective
							1	2	3	4	5				
			A			B									
			20 05 30			Alte obiecte de inventar			30.000	30.000	11.806	11.806	11.806		
			20 06			Deplasari, detasari, transferari			70.000	55.000	41.274	41.274	41.274		41.040
			20 06 01			Deplasari interne, detasari, transferari			70.000	55.000	41.274	41.274	41.274		41.040
			20 13			Pregatire profesionala			4.000	4.000					
			20 24			Comisioane si alte costuri aferente			5.000	5.000	3.000	3.000	3.000		2.875
			20 24 02			imprumuturilor			5.000	5.000	3.000	3.000	3.000		2.875
			20 30			Comisioane si alte costuri aferente			5.000	5.000	3.000	3.000	3.000		2.875
			20 30 30			imprumuturilor interne			71.500	20.000					
			20 30 30			Alte cheltuieli			71.500	20.000					
			30			Alte cheltuieli cu bunuri si servicii			57.000	57.000					
			30 01			TITLUL III DOBANZI			57.000	57.000					
			30 01 01			Dobanzi aferente datoriei publice interne			57.000	57.000					
			30 01 01			Dobanzi aferente datoriei publice									
			57			interne directe			57.000	57.000					
			57 02			TITLUL VIII ASISTENTA SOCIALA			2.094.250	1.363.190	1.020.873	1.020.873	1.020.873		1.028.125
			57 02 01			Ajutoare sociale			2.094.250	1.363.190	1.020.873	1.020.873	1.020.873		1.028.125
			57 02 01			Ajutoare sociale in numerar			1.674.000	959.490	617.295	617.295	617.295		617.295
			57 02 03			Tichete de cresa si tichete			32.550	16.000	15.887	15.887	15.887		23.139
			57 02 03			sociale pentru gradinita			387.700	387.700	387.691	387.691	387.691		387.691
			57 02 05			Support alimentar									
			58			TITLUL X PROIECTE CU FINANTARE DIN									
			58 01			FONDURI EXTERNE NERAMBURSABILE									
			58 01 01			CADRULUI FINANCIAR 2014-2020			4.124.250	4.124.250	442.097	442.097	442.097		442.097
			58 01 01			Programa din Fondul European de Dezvoltare									
			58 01 01			Regionala (FEDR)			5.672.140	5.672.140	442.097	442.097	442.097		442.097
			58 01 01			Finantarea nationala			522.370	522.370	41.754	41.754	41.754		41.754

Capi- tol	Sub- pa- ra- graf	Gru- pa / Titlu	Ar- fi- col	Al- ne- at	Denumire indicator	Credite de angajament			Credite bugetare		Angajamente legale	Plati efectuate	Angajamente legale de platit	Cheltuieli efective
						aprobate la finele perioadei de raportare	trimestriale cumulate	trimestriale cumulate	aprobate la finele perioadei de raportare	trimestriale cumulate				
A					B	1	2	3	4	5	6	7	8=6-7	9
	10	01	17		Indemnizatii de hrana			5.000	4.000	5.000	5.000	2.763	2.237	2.919
	10	03			Contributii			2.000	2.000	2.000	2.000	484	1.516	1.143
	10	03	07		Contributia asiguratorie pentru munca			2.000	2.000	2.000	2.000	484	1.516	1.143
	20				TITLUL II BUNURI SI SERVICII			5.000	5.000					
	20	01			Bunuri si servicii			5.000	5.000					
	20	01	30		Alte bunuri si servicii pentru intretinere si functionare			5.000	5.000					
	58				TITLUL X PROIECTE CU FINANTARE DIN FONDURI EXTERNE NERAMBURSABILE									
	58	04			CADRULUI FINANCIAR 2014-2020			452.110	452.110					
					Programe din Fondul European Agricol de Dezvoltare Rurala (FEADR)			452.110	452.110					
	58	04	01		Finantarea nationala			72.200	72.200					
	58	04	02		Finantarea externa nerambursabila			319.410	319.410					
	58	04	03		Cheltuieli neeligibile			60.500	60.500					
6500	02				Partea III-a CHELTUIELI SOCIAL-CULTURALE			5.659.570	4.609.810	2.915.756	2.915.756	2.624.725	291.031	2.203.155
6502					INVATAMANT			1.708.250	1.418.190	809.448	809.448	809.448		753.942
					CHELTUIELI CURENTE			1.691.250	1.401.190	794.948	794.948	794.948		753.942
	20				TITLUL II BUNURI SI SERVICII			219.000	135.000	109.948	109.948	109.948		109.948
	20	01			Bunuri si servicii			215.000	131.000	109.948	109.948	109.948		109.948
	20	01	01		Furnituri de birou			10.000	6.000	3.437	3.437	3.437		3.437
	20	01	02		Materiale pentru curatenie			10.000	5.000					
	20	01	03		incalzit, iluminat si forta motrica			70.000	50.000					
	20	01	07		Transport			13.000	13.000					
	20	01	08		Posta, telecomunicatii, radio, tv, internet			15.000	10.000					

Capi- tol	Sub- pa- ra- graf	Gru- pa / Titlu col	Ali- ne- at	Denumire indicator	Credite de angajament			Credite bugetare		Angajamente legale	Plati efectuate	Angajamente legale de platit	Cheltuieli efective
					1	2	3	aprobate la finele perioadei de raportare	trimestriale cumulate				
A				B									
	20	01	30	Alte bunuri si servicii pentru intretinere si functionare				47.000	47.000	47.000	47.000		47.000
	20	13		Pregatire profesionala			4.000	4.000					
	57	02		TITLUL VIII ASISTENTA SOCIALA			836.250	660.190	502.467	502.467	502.467		509.719
	57	02	01	Ajutoare sociale			836.250	660.190	502.467	502.467	502.467		509.719
	57	02	03	Ajutoare sociale in numerar			416.000	256.490	98.889	98.889	98.889		98.889
				Tichete de cresa si tichete sociale pentru gradinita			32.550	16.000	15.887	15.887	15.887		23.139
	57	02	05	Support alimentar			387.700	387.700	387.691	387.691	387.691		387.691
	59			TITLUL XI ALTE CHELTUIELI			160.000	130.000	123.275	123.275	123.275		123.275
	59	01		Burse			160.000	130.000	123.275	123.275	123.275		123.275
	61			Titul XIII PROIECTE CU FINANTARE DIN SUMELE AFERENTE COMPONENTEI DE IMPRUMUT A PNRR			476.000	476.000	476.000	476.000	476.000		476.000
	61	01		Fonduri din imprumut rambursabil			400.000	400.000	400.000	400.000	400.000		400.000
	61	03		Sume aferente TVA			76.000	76.000	76.000	76.000	76.000		76.000
	70			CHELTUIELI DE CAPITAL			20.000	20.000	20.000	20.000	20.000		20.000
	71			TITLUL XV ACTIVE NEFINANCIARE			20.000	20.000	20.000	20.000	20.000		20.000
	71	01		Active fixe			20.000	20.000	20.000	20.000	20.000		20.000
	71	01	30	Alte active fixe (inclusiv reparatii capitale)			20.000	20.000	20.000	20.000	20.000		20.000
	84			PLATI EFECTUATE IN ANII PRECEDENTI SI RECUPERATE IN ANUL CURENT			-3.000	-3.000	-4.500	-4.500	-4.500		-4.500
	85			Titul XXI PLATI EFECTUATE IN ANII PRECEDENTI SI RECUPERATE IN ANUL CURENT			-1.000	-1.000	-1.500	-1.500	-1.500		-1.500

Capi- tol	Sub- capi- tol	Pa- ra- graf	Gru- pa / Titlu	Ar- ti- col	Al- ne- at	Denumire indicator	Credite de angajament			Credite bugetare		Angajamente legale	Plati efectuate	Angajamente legale de platit	Cheltuieli efective
							aprobate la finele perioadei de raportare	trimestriale cumulate	aprobate la finele perioadei de raportare	trimestriale cumulate	5				
A							1	2	3	4	5	6	7	8-6-7	9
			85	01		B									
						Plati efectuate in anii precedenti si recuperate in anul curent			-3.000	-3.000	-4.500	-4.500	-4.500		
			85	01	01	Plati efectuate in anii precedenti si recuperate in anul curent (SF)			-3.000	-3.000	-4.500	-4.500	-4.500		
6602			01			SANATATE	779.000	779.000	983.320	964.620	595.726	595.726	579.571	16.155	42.962
			10			CHELTUIELI CURENTE	779.000	779.000	846.700	828.000	499.797	499.797	483.642	16.155	42.962
			10	01		TITLUL I CHELTUIELI DE PERSONAL			57.700	44.000	57.700	57.700	41.845	16.155	42.962
			10	01		Cheltuieli salariale in bani			55.700	42.450	55.700	55.700	40.632	15.068	42.017
			10	01	01	Salarii de baza			51.500	39.300	51.500	51.500	37.730	13.770	39.115
			10	01	17	Indemnizatii de hrana			4.200	3.150	4.200	4.200	2.902	1.298	2.902
			10	03		Contributii			2.000	1.500	2.000	2.000	913	1.087	945
			10	03	07	Contributia asiguratorie pentru munca			2.000	1.500	2.000	2.000	913	1.087	945
			20			TITLUL II BUNURI SI SERVICII			10.000	5.000					
			20	01		Bunuri si servicii			10.000	5.000					
			20	01	30	Alte bunuri si servicii pentru intretinere si functionare			10.000	5.000					
			58			TITLUL X PROIECTE CU FINANTARE DIN FONDURI EXTERNE NERAMBURSABILE									
			58	01		CADRULUI FINANCIAR 2014-2020	779.000	779.000	779.000	779.000	442.097	442.097	442.097		
						Programa din Fondul European de Dezvoltare Regionala (FEDR)	779.000	779.000	779.000	779.000	442.097	442.097	442.097		
			58	01	01	Finantarea nationala	88.400	88.400	88.400	88.400	42.754	42.754	42.754		
			58	01	02	Finantarea externa nerambursabila	464.600	464.600	464.600	464.600	173.343	173.343	173.343		
			58	01	03	Cheltuieli neeligibile	226.000	226.000	226.000	226.000	226.000	226.000	226.000		
			79			OPERATIUNI FINANCIARE	139.000	139.000	139.000	139.000	98.309	98.309	98.309		
			81			TITLUL XIX RAMBURSARI DE CREDITE	139.000	139.000	139.000	139.000	98.309	98.309	98.309		


Capi- toi	Sub- capi- toi	Pa- ra- graf	Gru- pa/ Titlu	Af- ti- col	Ali- ne- at	Denumire indicator	Credite de angajament		Credite bugetare		Angajamente legale	Plati efectuate	Angajamente legale de platit	Cheltuieli efective	
							aprobate la finele perioadei de raportare	trimestriale cumulate	aprobate la finele perioadei de raportare	trimestriale cumulate					
A							1	2	3	4	5	6	7	8=6-7	9
			81	04		B	Rambursarea imprumuturilor contractate pentru finantarea proiectelor cu finantare UE			139.000	139.000	98.309	98.309		
			84				PLATI EFECTUATE IN ANII PRECEDENTI SI RECUPERATE IN ANUL CURENT			-2.380	-2.380	-2.380	-2.380		
			85				Titlu XXI PLATI EFECTUATE IN ANII PRECEDENTI SI RECUPERATE IN ANUL CURENT			-2.380	-2.380	-2.380	-2.380		
			85	01			Plati efectuate in anii precedenti si recuperate in anul curent			-2.380	-2.380	-2.380	-2.380		
			85	01	02		Plati efectuate in anii precedenti si recuperate in anul curent (SD)	718.000	718.000	-2.380	-2.380	-2.380	-2.380		
6702			01				CULTURA, RECREERE SI RELIGIE CHELTUIELI CURENTE	634.000	634.000	808.000	788.000	90.176	90.176		
			20				TITLUL II BUNURI SI SERVICII			724.000	704.000	32.100	32.100		
			20	01			Bunuri si servicii			40.000	40.000	32.000	32.000		
			20	01	30		Alte bunuri si servicii pentru intretinere si functionare			40.000	40.000	32.000	32.000		
			59				TITLUL XI ALTE CHELTUIELI			50.000	30.000				
			59	11			Asociatii si fundatii			50.000	30.000				
			60				Titlu XII PROIECTE CU FINANTARE DIN SUMELE REPREZENTAND ASISTENTA FINANCIARA NERAMBURSABILA								
			60				AFERENTA PNRR	634.000	634.000	634.000	634.000	100	100		
			60	01			Fonduri europene nerambursabile	533.000	533.000	533.000	533.000	100	100		
			60	03			Suma aferente TVA	101.000	101.000	101.000	101.000				

Capi- tol	Sub- capi- tol	Pa- ra- graf	Ar- ti- col	Al- ne- at	Denumire indicator	Credite de angajament			Credite bugetare		Angajamente legale	Plati efectuate	Angajamente legale de platit	Cheltuieli efective
						aprobate la finele perioadei de raportare	trimestriale cumulate	aprobate la finele perioadei de raportare	trimestriale cumulate					
A						1	2	3	4	5	6	7	8=6-7	9
					B									
	70				CHELTUIELI DE CAPITAL	84.000	84.000	84.000	84.000	58.076	58.076	58.076	58.076	
	71				TITLUL XV ACTIVE NEFINANCIARE	84.000	84.000	84.000	84.000	58.076	58.076	58.076	58.076	
	71	01			Active fixe	84.000	84.000	84.000	84.000	58.076	58.076	58.076	58.076	
	71	01	30		Alte active fixe (inclusiv reparatii capitale)	84.000	84.000	84.000	84.000	58.076	58.076	58.076	58.076	
6802					ASIGURARI SI ASISTENTA SOCIALA			2.160.000	1.439.000	1.420.406	1.420.406	1.420.406	1.420.406	274.876
	01				CHELTUIELI CURENTE			2.160.000	1.439.000	1.420.406	1.420.406	1.420.406	1.420.406	274.876
	10				TITLUL I CHELTUIELI DE PERSONAL	902.000	736.000	902.000	736.000	902.000	902.000	902.000	902.000	258.006
	10	01			Cheltuieli salariale in bani	878.000	718.000	878.000	718.000	878.000	878.000	878.000	878.000	258.006
	10	01	01		Salarii de baza	802.000	642.000	802.000	642.000	802.000	802.000	802.000	802.000	257.054
	10	01	17		Indemnizatii de hrana	76.000	76.000	76.000	76.000	76.000	76.000	76.000	76.000	952
	10	03			Contributii	24.000	18.000	24.000	18.000	24.000	24.000	24.000	24.000	16.870
	10	03	07		Contributia asiguratorie pentru munca	24.000	24.000	24.000	24.000	24.000	24.000	24.000	24.000	16.870
	57				TITLUL VIII ASISTENTA SOCIALA	1.258.000	703.000	1.258.000	703.000	518.406	518.406	518.406	518.406	18.202
	57	02			Ajutoare sociale	1.258.000	703.000	1.258.000	703.000	518.406	518.406	518.406	518.406	18.202
	57	02	01		Ajutoare sociale in numerar	1.258.000	703.000	1.258.000	703.000	518.406	518.406	518.406	518.406	18.202
7000	02				Partea IV-a SERVICII SI DEZVOLTARE	5.468.840	5.446.840	5.882.490	5.734.990	597.276	597.276	597.276	597.276	16.870
					PUBLICA, LOCUINTE, MEDIU SI APE	4.249.440	4.249.440	4.421.940	4.359.440	401.213	401.213	401.213	401.213	16.870
					LOCUINTE, SERVICII SI DEZVOLTARE PUBLICA	4.046.140	4.046.140	4.218.640	4.156.140	254.421	254.421	254.421	254.421	16.870
	01				CHELTUIELI CURENTE			172.5000	116.000	58.300	58.300	58.300	58.300	16.870
	20				TITLUL II BUNURI SI SERVICII	81.000	70.000	81.000	70.000	52.154	52.154	52.154	52.154	16.870
	20	01			Bunuri si servicii	81.000	70.000	81.000	70.000	52.154	52.154	52.154	52.154	16.870
	20	01	03		Incalziri, iluminat si forta motrica			20.000	20.000	6.146	6.146	6.146	6.146	16.870
	20	02			Reparatii curente			71.500	30.000					16.870
	20	30			Alte cheltuieli			71.500	30.000					16.870
	20	30	30		Alte cheltuieli cu bunuri si servicii			71.500	30.000					16.870

Capi- toful	Sub- capitol	Pa- ra- graf	Gru- pa / Titlu	Ar- ti- col	Ali- ne- at	Denumire indicator	Credite de angajament		Credite bugetare		Angajamente legale	Plati efectuate	Angajamente legale de platit	Cheltuieli efective		
							aprobate la finele perioadei de raportare	trimestriale cumulate	aprobate la finele perioadei de raportare	trimestriale cumulate						
A							1	2	3	4	5	6	7	8-6-7	9	
B																
58						TITLUL X PROIECTE CU FINANTARE DIN FONDURI EXTERNE NERAMBURSABILE CADRULUI FINANCIAR 2014-2020	2.893.140	2.893.140	2.893.140	2.893.140						
58	01					Programa din Fondul European de Dezvoltare Regionala (FEDR)	2.893.140	2.893.140	2.893.140	2.893.140						
58	01	01				Finantarea nationala	433.970	433.970	433.970	433.970						
58	01	02				Finantarea externa nerambursabila	2.459.170	2.459.170	2.459.170	2.459.170						
61						Titlul XIII PROIECTE CU FINANTARE DIN SUMELE AFERENTE COMPONENTEI DE IMPRUMUT A PNRR	1.153.000	1.153.000	1.153.000	1.153.000		196.121	196.121			
61	01					Fonduri din imprumut rambursabil	969.000	969.000	969.000	969.000		165.606	165.606			
61	03					Sume aferente TVA	184.000	184.000	184.000	184.000		30.515	30.515			
70						CHELTUIELI DE CAPITAL	203.300	203.300	203.300	203.300		146.792	146.792			
71						TITLUL XV ACTIVE NEFINANCIARE	203.300	203.300	203.300	203.300		146.792	146.792			
71	01					Active fixe	203.300	203.300	203.300	203.300		146.792	146.792			
71	01	30				Alte active fixe (inclusiv reparatii capitale)	203.300	203.300	203.300	203.300		146.792	146.792			
7402						PROTECTIA MEDIULUI	1.219.400	1.197.400	1.460.550	1.375.550		196.063	196.063			165.441
	01					CHELTUIELI CURENTE			241.150	178.150		174.962	174.962			165.441
20						TITLUL II BUNURI SI SERVICII	241.150	241.150	241.150	178.150		174.962	174.962			165.441
20	01					Bunuri si servicii	241.150	241.150	241.150	178.150		174.962	174.962			165.441
20	01	04				Apa, canal si salubritate	1.219.400	1.197.400	1.219.400	1.197.400		21.101	21.101			165.441
70						CHELTUIELI DE CAPITAL	1.219.400	1.197.400	1.219.400	1.197.400		21.101	21.101			165.441
71						TITLUL XV ACTIVE NEFINANCIARE	1.219.400	1.197.400	1.219.400	1.197.400		21.101	21.101			165.441
71	01					Active fixe	1.219.400	1.197.400	1.219.400	1.197.400		21.101	21.101			165.441
71	01	01				Constructii	1.158.900	1.158.900	1.158.900	1.158.900		21.101	21.101			165.441

Capi- tot	Sub- capi- tot	Pa- ra- graf	Gru- pa/ Titlu	Ar- ti- col	Al- ne- at	Denumire indicator	Credite de angajament		Credite bugetare		Angajamente legale	Plati efectuate	Angajamente legale de platit	Cheltuieli efective
							1	2	3	4				
						B								
						A								
			71	01	30	Alte active fixe (inclusiv reparatii capitale)	38.500	38.500	38.500	21.101	21.101	21.101	21.101	69.718
8000	02					Partea V-a ACTIVI ECONOMICE	10.000	10.000	341.000	72.450	72.450	72.450	72.450	60.198
8302						AGRICULTURA, SILVICULTURA, SI VANATOARE			98.000	62.930	62.930	62.930	62.930	60.198
	01					CHELTUIELI CURENTE			98.000	62.930	62.930	62.930	62.930	60.198
	20					TITLUL II BUNURI SI SERVICII			98.000	62.930	62.930	62.930	62.930	60.198
	20	01				Bunuri si servicii			98.000	62.930	62.930	62.930	62.930	60.198
	20	01				Alte bunuri si servicii pentru intretinere si functionare			98.000	62.930	62.930	62.930	62.930	60.198
8402						TRANSPORTURI	10.000	10.000	243.000	9.520	9.520	9.520	9.520	9.520
	01					CHELTUIELI CURENTE			233.000	173.000	173.000	173.000	173.000	9.520
	20					TITLUL II BUNURI SI SERVICII			233.000	173.000	173.000	173.000	173.000	9.520
	20	01				Bunuri si servicii			10.000	10.000	10.000	10.000	10.000	9.520
	20	01				Alte bunuri si servicii pentru intretinere si functionare			10.000	10.000	10.000	10.000	10.000	9.520
	20	02				Reparatii curente			233.000	173.000	173.000	173.000	173.000	9.520
	70					CHELTUIELI DE CAPITAL	10.000	10.000	10.000	10.000	10.000	10.000	10.000	9.520
	71					TITLUL XV ACTIVE NEFINANCIARE	10.000	10.000	10.000	10.000	10.000	10.000	10.000	9.520
	71	01				Active fixe	10.000	10.000	10.000	10.000	10.000	10.000	10.000	9.520
	71	01				Alte active fixe (inclusiv reparatii capitale)	10.000	10.000	10.000	10.000	10.000	10.000	10.000	9.520

Conducatorul institutiei,


Conducatorul compartimentului
financiar-contabil

TOTAL JUDET

Capi- tol	Sub- capi- tol	Pa- ra- graf	Gru- pa / Titlu	Ar- ti- col	Ali- ne- at	Denumire indicator	Credite de angajament			Credite bugetare			Angajamente legale de platit	Plati efectuate	Angajamente legale de platit	Cheltuieli efective
							aprobate la finele perioadei de raportare	trimestriale cumulate	aprobate la finele perioadei de raportare	trimestriale cumulate	aprobate la finele perioadei de raportare	trimestriale cumulate				
A							1	2	3	4	5	6	7	8=6-7	9	
5007						B	1.385.000	1.385.000	1.385.000	1.385.000	545.725	545.725	545.725	545.725		
6607						CREDITE INTERNE	1.385.000	1.385.000	1.385.000	1.385.000	545.725	545.725	545.725	545.725		
	08					SANATATE	1.385.000	1.385.000	1.385.000	1.385.000	545.725	545.725	545.725	545.725		
						Servicii de sanatate publica	1.385.000	1.385.000	1.385.000	1.385.000	545.725	545.725	545.725	545.725		

TOTAL JUDET

Capi- tol	Sub- cap- tol	Pa- ra- graf	Gr- pa / Titlu	Ar- ti- col	Ali- ne- at	Denumire indicator	Credite de angajamente			Credite bugetare		Angajamente legale	Plati efectuate	Angajamente legale de platit	Cheltuieli efective	
							1	2	3	4	5					6
A							B									
5007			01			CREDITE INTERNE	1.385.000	1.385.000	1.385.000	1.385.000	545.725	545.725	8=6-7	9		
			58			CHELTUIELI CURENTE	1.385.000	1.385.000	1.385.000	1.385.000	545.725	545.725				
						TITLUL X PROIECTE CU FINANTARE DIN FONDURI EXTERNE NERAMBURSABILE										
			58	01		CADRULUI FINANCIAR 2014-2020	1.385.000	1.385.000	1.385.000	1.385.000	545.725	545.725				
						Programa din Fondul European de Dezvoltare Regionala (FEDR)	1.385.000	1.385.000	1.385.000	1.385.000	545.725	545.725				
6607			58	01	03	Cheltuieli neeligibile	1.385.000	1.385.000	1.385.000	1.385.000	545.725	545.725				
			01			SANATATE	1.385.000	1.385.000	1.385.000	1.385.000	545.725	545.725				
			58			CHELTUIELI CURENTE	1.385.000	1.385.000	1.385.000	1.385.000	545.725	545.725				
						TITLUL X PROIECTE CU FINANTARE DIN FONDURI EXTERNE NERAMBURSABILE										
			58	01		CADRULUI FINANCIAR 2014-2020	1.385.000	1.385.000	1.385.000	1.385.000	545.725	545.725				
						Programa din Fondul European de Dezvoltare Regionala (FEDR)	1.385.000	1.385.000	1.385.000	1.385.000	545.725	545.725				
			58	01	03	Cheltuieli neeligibile	1.385.000	1.385.000	1.385.000	1.385.000	545.725	545.725				

Conducatorul institutiei.




Conducatorul compartimentului
financiar-contabil



CONTUL DE EXECUTIE AL BUGETULUI LOCAL - VENITURI
SECTIUNEA DE FUNCTIONARE
30.09.2023

Capi- tot	Sub- capi- tot	Pa- ra- graf	Gru- pa/ Titlu	Ali- ne- at	Denumire indicator	Prevederi bugetare aprobrate la finele perioadei de raportare		Prevederi bugetare trimestriale cumulate	Drepturi constatate			Incasari realizate	Stingeri pe alte cai decat incasari	Drepturi constatate de incasat
						I	2		Total, din care:	din anii precedenti	din anul curent			
A					B	3=4+5	4	5	6	7	8=3-6-7			
0001	02				TOTAL VENITURI-BUGET LOCAL	6.301.440	4.752.270	4.190.964	721.981	3.468.983	3.508.276	682.688		
0002					I. VENITURI CURENTE	5.652.240	4.483.270	4.076.583	721.981	3.354.602	3.393.895	682.688		
0003					A. VENITURI FISCALE	5.110.180	3.944.210	3.760.078	246.318	3.513.760	3.365.359	394.719		
0004					A1. IMPOZIT PE VENIT, PROFIT SI CASTIGURI DIN CAPITAL	866.450	649.380	583.253		583.253	583.253			
0300					A1.2 IMPOZIT PE VENIT, PROFIT SI CASTIGURI DIN CAPITAL DE LA PERSOANE FIZICE	866.450	649.380	583.253		583.253	583.253			
0302					IMPOZIT PE VENIT	3.380	3.380	5.530		5.530	5.530			
18					Impozitul pe veniturile din transferul proprietatilor imobiliare din patrimoniul personal	3.380	3.380	5.530		5.530	5.530			
0402					COTE SI SUME DEFALCATE DIN IMPOZITUL PE VENIT									
01					Cota defalcata din impozitul pe venit	863.070	646.000	577.723		577.723	577.723			
04					Sume alocate din cotele defalcate din impozitul pe venit pentru echilibrarea bugetelor locale	217.000	163.000	128.051		128.051	128.051			
05					Sume repartizate din Fondul la dispozitia Consiliului Judetean	401.000	300.000	273.795		273.795	273.795			
0700	02				A3 IMPOZITE SI TAXE PE PROPRIETATE IMPOZITE SI TAXE PE PROPRIETATE	245.070	183.000	175.877		175.877	175.877			
0702	01				Impozit si taxa pe cladiri Impozit pe cladiri de la persoane fizice	94.700	94.700	160.559	57.272	103.287	79.015	81.544		
01	01				Impozit si taxa pe cladiri fizice	94.700	94.700	160.559	57.272	103.287	79.015	81.544		
02	02				Impozit si taxa pe cladiri de la persoane juridice	48.270	48.270	72.240	18.612	53.628	39.435	32.805		
						37.550	37.550	43.893	13.790	30.103	24.589	19.313		
						10.720	10.720	28.347	4.822	23.525	14.353	13.492		

Capi- tol	Sub- capi- tol	Pa- ra- gra- ful graf	Ar- fi- col	Ali- ne- at	Denumire indicator	Prevederi	Prevederi	Drepturi constatate			Incasari realizate	Stingeri pe alte cai decat incasari	Drepturi constatate de incasat
						bugetare aprobate la finele perioadei de raportare	bugetare trimestriale cumulate	Total, din care:	din anii precedenti	din anul curent			
A						1	2	3=4+5	4	5	6	7	8=3-6-7
0702	02				B								
		01			Impozit si taxa pe teren Impozit pe terenuri de la persoane fizice	44.890	44.890	86.717	38.660	48.057	37.978		48.739
		02			Impozit si taxa pe teren de la persoane juridice	13.430	13.430	22.081	4.704	17.377	9.167		12.914
		03			Impozitul pe terenul extravilan + Restante anii anteriori din impozitul pe terenul agricol	31.460	31.460	3.733	1.337	2.396	120		3.613
	03				Taxe judiciare de timbru si alte taxe de timbru	1.540	1.540	1.602	32.619	28.284	28.691		32.212
1000	02				A4 IMPOZITE SI TAXE PE BUNURI SI SERVICII	4.146.630	3.197.780	3.016.013	189.046	2.826.967	1.602		313.175
1102	02				SUME DEFALCATE DIN TVA	4.004.550	3.055.650	2.639.358		2.639.358	2.702.838		
					Sume defalcate din taxa pe valoarea adaugata pentru finantarea cheltui- rilor descentralizate la nivelul comunelor, oraselor, municipiilor, sectoarelor si Municipiului Bucuresti						2.639.358		
	05				Sume defalcate din taxa pe valoarea adaugata pentru drumuri	2.644.550	2.010.650	1.684.358		1.684.358	1.684.358		
	06				Sume defalcate din taxa pe valoarea adaugata pentru echilibrarea bugetelor locale	200.000	150.000	150.000		150.000	150.000		
1602					TAXE PE UTILIZAREA BUNURILOR, AUTORIZAREA UTILIZARII BUNURILOR SAU PE DESFASURAREA DE ACTIVITATI	1.160.000	895.000	805.000		805.000	805.000		
	02				Impozit pe mijloacele de transport	142.100	142.100	376.655	189.046	187.609	63.480		313.175
					Impozit pe mijloacele de transport	1.89.280	1.89.280	374.269	189.046	185.223	61.994		313.175

Capi- tot	Sub- ra- tol	Pa- ra- graf	Ar- ti- col	Ali- ne- at	Denumire indicator	Prevederi bugetare		Prevederi bugetare trimestriale cumulate	Drepturi constatate			Incasari realizate	Singeri pe alte cai decat incasari	Drepturi constatate de incasat
						1	2		Total, din care: 3=4+5	4	5			
A						1	2	3=4+5	4	5	6	7	8=3-6-7	
1602	02	01			B	111.880	111.880	111.880	166.763	171.097	60.717		277.143	
		02			deținute de persoane fizice*) Impozit pe mijloace de transport deținute persoane de juridice*) Taxe și tarife pentru eliberarea de licențe și autorizații de funcționare	27.400	27.400	27.400	22.283	14.126	377		36.032	
	03					2.820	2.820	2.820		2.386	2.386			
1800	02				A6. ALTE IMPOZITE SI TAXE FISCALE	2.380	2.380	2.380		253	253			
1802					ALTE IMPOZITE SI TAXE FISCALE	2.380	2.380	2.380		253	253			
	50				Alte impozite si taxe	2.380	2.380	2.380		253	253			
2900	02				C. VENITURI NEFISCALE	522.060	544.060	544.060	473.663	-159.156	28.536		287.969	
3000						79.350	79.350	79.350	14.655	82.100	95.755		1.000	
3002					C1. VENITURI DIN PROPRIETATE VENITURI DIN PROPRIETATE	79.350	79.350	79.350	14.655	82.100	95.755		1.000	
	05				Venituri din concesiuni si inchirieri	79.350	79.350	79.350	14.655	82.100	95.755		1.000	
	01				Redevante miniere	43.320	43.320	43.320		64.917	64.917			
	30				Alte venituri din concesiuni si inchirieri de catre institutiile publice	36.030	36.030	36.030	14.655	17.183	30.838		1.000	
3300	02				C2. VANZARI DE BUNURI SI SERVICII	442.710	464.710	464.710	461.008	-241.258	-67.219		286.969	
3402					VENITURI DIN TAXE ADMINISTRATIVE, ELIBERARI PERMISE	2.370	2.370	2.370		2.494	2.494			
	02				Taxe extrajudiciare de timbru	2.370	2.370	2.370		2.494	2.494			
3502	01				AMENZI, PENALITATI SI CONFISCARI	82.620	82.620	82.620	260.452	2.400	68.836		193.896	
					Venituri din amenzi si alte sanctiuni aplicate potrivit dispozitiilor legale									
	02				Venituri din amenzi si alte sanctiuni aplicate de catre alte institutii de specialitate	71.090	71.090	71.090	251.119	2.400	68.036		185.483	
	50				Alte amenzi, penalitati si confiscari	11.530	11.530	11.530	9.313	2.400	900		8.413	

Capi- tol	A			Denumire indicator	Prevederi bugetare aprobrate la finele perioadei de raportare	Prevederi bugetare trimestriale cumulate	Drepturi constatate			Incasari realizate	Stingeri pe alte cai decat incasari	Drepturi constatate de incasat
	Sub- capi- tol	Pa- ra- gra- ful	Ar- ti- col				Total, din care:	din anii precedenti	din anul curent			
3602				B				3=4+5	4	5	6	
				DIVERSE VENITURI	1.075.670	1.075.670	205.637	200.576	200.576	5.061	112.564	93.073
	06			Taxe speciale	189.440	189.440	200.576	200.576	200.576	5.061	107.503	93.073
	50			Alte venituri	886.230	886.230	5.061	5.061	5.061		5.061	
3702				TRANSFERURI VOLUNTARE, ALTELE DECAT SUBVENTIILE	-717.950	-695.950	-251.213			-251.213	-251.213	
	03			Varsaminte din sectiunea de functionare pentru finantarea sectiunii de dezvoltare la bugetului local(cu semnul minus)	-717.950	-695.950	-251.213			-251.213	-251.213	
4100	02			IV. SUBVENTII	669.200	264.000	114.381			114.381	114.381	
4200				SUBVENTII DE LA ALTE NIVELE ALE ADMINISTRATIEI PUBLICE	669.200	264.000	114.381			114.381	114.381	
4202				SUBVENTII DE LA BUGEETUL DE STAT	597.700	244.000	114.381			114.381	114.381	
	34			Subventii pentru acordarea ajutorului pentru incalzirea locuintei si a suplimentului pentru energie alocate pentru consumul de combustibili: solizi si/sau petrolieri	540.000	200.000	72.836			72.836	72.836	
	41			Subventii de la bugetul de stat pentru finantarea sanatatii	57.700	44.000	41.545			41.545	41.545	
4302				SUBVENTII DE LA ALTE ADMINISTRATII	71.500	20.000						
	34			Suma alocate din bugetul ANCPJ pentru finantarea lucrarilor de inregistrare sistematica din cadrul Programului national de cadastru si carte funciara	71.500	20.000						

Capi- tol	Sub- capi- tol	Pa- ra- graf	Gru- pa / Titlu	Ali- ne- at	Denumire indicator	Credite de angajament			Credite bugetare		Angajamente legale	Plati efectuate	Angajamente legale de platit	Cheltuieli efective
						1	2	3	4	5				
A						1	2	3	4	5	6	7	8=6-7	9
	20	05	30		Alte obiecte de inventar			30.000	30.000	11.806	11.806	11.806	11.806	
	20	06			Deplasari, detasari, transferari			70.000	55.000	41.274	41.274	41.274	41.274	41.040
	20	06	01		Deplasari interne, detasari, transferari			70.000	55.000	41.274	41.274	41.274	41.274	41.040
	20	13			Pregatire profesionala			4.000	4.000					
	20	24			Comisioane si alte costuri aferente imprumuturilor			5.000	5.000	3.000	3.000	3.000	3.000	2.875
	20	24	02		Comisioane si alte costuri aferente imprumuturilor interne			5.000	5.000	3.000	3.000	3.000	3.000	2.875
	20	30			Alte cheltuieli			71.500	20.000					
	20	30	30		Alte cheltuieli cu bunuri si servicii			71.500	20.000					
	30				TITLUL III DOBANZI			57.000	57.000					
	30	01			Dobanzi aferente datoriei publice interne			57.000	57.000					
	30	01	01		Dobanzi aferente datoriei publice interne directe			57.000	57.000					
	57				TITLUL VIII ASISTENTA SOCIALA			2.094.250	1.363.190	1.020.873	1.020.873	1.020.873	1.020.873	1.028.125
	57	02			Ajutoare sociale			2.094.250	1.363.190	1.020.873	1.020.873	1.020.873	1.020.873	1.028.125
	57	02	01		Ajutoare sociale in numerar			1.674.000	959.490	617.295	617.295	617.295	617.295	617.295
	57	02	03		Tichete de cresa si tichete sociale pentru gradinita			32.550	16.000	15.887	15.887	15.887	15.887	23.139
	57	02	05		Support alimentar			387.700	387.700	387.691	387.691	387.691	387.691	387.691
	59				TITLUL XI ALTE CHELTUIELI			210.000	160.000	123.275	123.275	123.275	123.275	123.275
	59	01			Burse			160.000	130.000	123.275	123.275	123.275	123.275	123.275
	59	11			Asociatii si fundatii			50.000	30.000					
	84				PLATEFECTUATE IN ANII PRECEDENTI SI RECUPERATE IN ANUL CURENT									
	85				Titlul XXI PLATI EFECTUATE IN ANII			-23.834	-23.834	-25.337	-25.337	-25.337	-25.337	


Capi- toi	Sub- capi- toi	Pa- ra- graf	Gru- pa / Titlu	Ar- fi- col	Ali- ne- at	Denumire indicator	Credite de angajament		Credite bugetare		Angajamente legale	Plati efectuate	Angajamente legale de platit	Cheltuieli efective
							1	2	3	4				
			A			B								
						PRECEDENTI SI RECUPERATE								
			85	01		IN ANUL CURENT								
			85	01	01	Plati efectuate in anii precedenti si recuperate in anul curent			-23.830	-23.830	-25.337	-25.337		
			85	01	01	Plati efectuate in anii precedenti si recuperate in anul curent (SF)			-23.830	-23.830	-25.337	-25.337		
5100	02					Partea I-a SERVICII PUBLICE GENERALE			1.951.840	1.664.410	1.664.410	1.112.053	552.357	1.380.094
5102						AUTORITATI PUBLICE SI ACTIUNI EXTERNE			1.889.840	1.619.930	1.661.410	1.109.053	552.357	1.377.219
			01			CHELTUIELI CURENTE			1.910.670	1.640.760	1.682.247	1.129.890	552.357	1.377.219
			10			TITLUL I CHELTUIELI DE PERSONAL			1.286.770	1.090.550	1.286.770	734.413	552.357	985.679
			10	01	01	Cheltuieli salariale in bani			1.257.770	1.068.550	1.257.770	725.657	532.113	964.515
			10	01	01	Salarii de baza			938.770	826.550	938.770	521.115	417.655	729.724
			10	01	06	Alte sporuri			195.000	147.000	195.000	132.083	62.917	145.254
			10	01	12	Indemnizatii pluate unor persoane din afara unitatii								
			10	01	17	Indemnizatii de hrana			91.000	70.000	91.000	51.000	39.910	69.677
			10	03		Contributii			33.000	25.000	33.000	21.369	11.631	19.860
			10	03	07	Contributia asigurare pentru munca			29.000	22.000	29.000	8.756	20.244	21.164
			20			TITLUL II BUNURI SI SERVICII			29.000	22.000	29.000	8.756	20.244	21.164
			20	01		Bunuri si servicii			623.900	550.210	395.477	395.477		391.540
			20	01	01	Furnituri de birou			523.900	465.210	342.397	342.397		350.500
			20	01	01	Furnituri de curatenie			11.000	6.000	6.000	6.000		6.000
			20	01	02	Carburanti si lubrifianti			4.000	2.000	2.000	2.000		2.000
			20	01	05	Presi de schimb			29.000	24.000	21.500	21.500		21.500
			20	01	06	Posta, telecomunicatii, radio, tv,			22.000	17.000	16.826	16.826		16.826
			20	01	08	internet			85.000	70.000	67.616	67.616		67.240

Capi- tol	Sub- capi- tol	Pa- ra- graf	Gru- pa / Titlu	Ar- ti- col	Al- ne- at	Denumire indicator	Credite de angajament			Credite bugetare		Angajamente legale	Plati efectuate	Angajamente legale de platit	Cheltuieli efective
							1	2	3	aprobate la finele perioadei de raportare	trimestriale cumulate				
			A			B									
	20	01	30			Alte bunuri si servicii pentru intretinere si functionare									
	20	05				Bunuri de natura obiectelor de inventar			372.900		346.210	228.455	228.455		236.476
	20	05	30			Alte obiecte de inventar			30.000		30.000	11.806	11.806		11.806
	20	06				Deplasari, detasari, transferari			30.000		30.000	11.806	11.806		11.806
	20	06	01			Deplasari interne, detasari, transferari			70.000		55.000	41.274	41.274		41.040
	84					PLATI EFECTUATE IN ANII PRECEDENTI SI RECUPERATE IN ANUL CURENT			-20.830		-20.830	-20.837	-20.837		41.040
	85					Titlul XXI PLATI EFECTUATE IN ANII PRECEDENTI SI RECUPERATE IN ANUL CURENT			-20.830		-20.830	-20.837	-20.837		41.040
	85	01				Plati efectuate in anii precedenti si recuperate in anul curent			-20.830		-20.830	-20.837	-20.837		
	85	01	01			Plati efectuate in anii precedenti si recuperate in anul curent (SF)			-20.830		-20.830	-20.837	-20.837		
5502						TRANZACTII PRIVIND DATORIA PUBLICA SI IMPRUMUTURI									
	01					CHELTUIELI CURENTE			62.000		62.000	3.000	3.000		2.875
	20					TITLUL II BUNURI SI SERVICII			62.000		62.000	3.000	3.000		2.875
	20	24				Comisioane si alte costuri aferente imprumuturilor			5.000		5.000	3.000	3.000		2.875
	20	24	02			Comisioane si alte costuri aferente imprumuturilor interne			5.000		5.000	3.000	3.000		2.875
	30					TITLUL III DOBANZI									
	30	01				Debanzi aferente datoriei publice interne			57.000		57.000	3.000	3.000		2.875
	30	01	01			Debanzi aferente datoriei publice			57.000		57.000	3.000	3.000		2.875



Capi- fol	Sub- capi- fol	Pa- ra- graf	Gru- pa/ Titlu	At- ti- col	Ali- ne- at	Denumire indicator	Credite de angajament		Credite bugetare		Angajamente legale	Plati efectuate	Angajamente legale de platit	Cheltuieli efective
							1	2	3	4				
			A			B								
6000	02					interne directe			57.000	57.000				
						Partea II-a APARARE, ORDINE PUBLICA SI SIGURANTA NATIONALA			75.000	58.000	70.000	38.762	31.238	52.056
6102						ORDINE PUBLICA SI SIGURANTA NATIONALA CHELTUIELI CURENTE			75.000	58.000	70.000	38.762	31.238	52.056
		01				TITLUL I CHELTUIELI DE PERSONAL			70.000	53.000	70.000	38.762	31.238	52.056
		10				Cheltuieli salariale in bani			68.000	51.000	68.000	38.278	29.722	50.913
		10 01				Salarii de baza			63.000	47.000	63.000	35.515	27.485	47.994
		10 01 01				Indemnizatii de hrana			5.000	4.000	5.000	2.763	2.237	2.919
		10 01 17				Contribuții			2.000	2.000	2.000	484	1.516	1.143
		10 03				Contributia asiguratorie pentru munca			2.000	2.000	2.000	484	1.516	1.143
		10 03 07				TITLUL II BUNURI SI SERVICII			5.000	5.000				
		20				Bunuri si servicii			5.000	5.000				
		20 01				Alte bunuri si servicii pentru intretinere si functionare			5.000	5.000				
		20 01 30				Partea II-a CHELTUIELI SOCIAL-CULTURALE			3.529.950	2.480.190	2.241.296	1.950.265	291.031	2.192.155
6500	02					INVATAMANT			1.212.250	922.190	731.190	731.190		742.942
6502						CHELTUIELI CURENTE			1.215.250	925.190	735.690	735.690		742.942
		01				TITLUL II BUNURI SI SERVICII			219.000	135.000	109.948	109.948		109.948
		20				Bunuri si servicii			215.000	131.000	109.948	109.948		109.948
		20 01				Furnituri de birou			10.000	6.000	3.437	3.437		3.437
		20 01 01				Materiale pentru curatenie			10.000	5.000				
		20 01 02				Incalziri, iluminat si forta motrica			70.000	50.000	42.015	42.015		42.015
		20 01 03				Transport			13.000	13.000	10.000	10.000		10.000
		20 01 07				Posta, telecomunicatii, radio, tv,								
		20 01 08				internet			15.000	10.000	7.496	7.496		7.496

Capi- tol	Sub- capi- tol	Pa- ra- graf	Gru- pa / Titlu	Ar- ti- col	Al- ne- at	Denumire indicator	Credite de angajament		Credite bugetare		Angajamente bugstare	Angajamente legale	Plati efectuate	Angajamente legale de platit	Cheltuieli efective
							aprobate la finele perioadei de raportare	trimestriale cumulate	aprobate la finele perioadei de raportare	trimestriale cumulate					
	A					B	1	2	3	4	5	6	7	8=6-7	9
			20 01	30		Alte bunuri si servicii pentru intretinere si functionare	10.000								
9902	96		20 02			Reparatii curente excedent/deficit sect funct	223.000			173.000	9.520	9.520	9.520		9.520
													101.484		

Conducatorul institutiei,



Conducatorul compartimentului
financiar-contabil

Capi- tol	Sub- capi- tol	Pa- ra- graf	Gru- pa / Titlu col at	Ali- ne- at	Denumire indicator	Prevederi bugetare aprobrate la finele perioadei de raportare	Prevederi bugetare trimestriale cumulate	Drepturi constatate			Incasari realizate	Stingeri pe alte cai decat incasari	Drepturi constatate de incasat
								Total, din care:	din anii precedenti	din anul curent			
A						1	2	3=4+5	4	5	6	7	8=3-6-7
4202	65				B Dezvoltare Locala	1.158.900	1.158.900						
	69				Subventii de la bugetul de stat catre bugetele locale necesare sustinerii derularii proiectelor finantate din fonduri externe nerambursabile (FEN) postaderare, aferente perioadei de programare 2014-2020	522.370	522.370	123.976		123.976	123.976		
	88				Alocari de sume din PNRR aferente asistentei financiare nerambursabile	634.000	634.000	61.880		61.880	61.880		
	01				Fonduri europene nerambursabile	533.000	533.000	52.000		52.000	52.000		
	03				Sume aferente TVA	101.000	101.000	9.880		9.880	9.880		
	89				Alocari de sume din PNRR aferente componentei imprumuturi	1.629.000	1.629.000	280.935		280.935	280.935		
	01				Fonduri din imprumut rambursabil	1.369.000	1.369.000	243.600		243.600	243.600		
	03				Sume aferente TVA	260.000	260.000	37.335		37.335	37.335		
4302					SUBVENTII DE LA ALTE ADMINISTRATII	72.200	72.200	131.329		131.329	131.329		
	31				Sume alocate din bugetul AFIR, pentru sustinerea proiectelor din PNDR 2014-2020	72.200	72.200	131.329		131.329	131.329		
4802					SUME PRIMITE DE LA UE/ALTI DONATORI IN CONTUL PLATILOR EFECTUATE SI PREFINANTARI AFERENTE CADRULUI FINANCIAR 2014-2020	3.243.180	3.243.180	309.940		309.940	309.940		
	01				Fondul European de Dezvoltare Regionala (FEDR)	2.923.770	2.923.770	309.940		309.940	309.940		
	01				Sume primite in contul platilor efectuate in anul curent	2.923.770	2.923.770	309.940		309.940	309.940		
	04				Fondul European Agricol de Dezvoltare Rurala (FEADR)	319.410	319.410						
	01				Sume primite in contul platilor efectuate	319.410	319.410						

TOTAL JUDET

CONTUL DE EXECUTIE AL BUGETULUI LOCAL - CHELTUIELI
SECTIUNEA DE DEZVOLTARE
30.09.2023



Capi- tol	Sub- capi- tol	Pa- ra- gra- ful	Ar- ti- col	Denumire indicator	Credite de angajament			Credite bugetare		Angajamente bugtare	Angajamente legale	Plati efectuate	Angajamente legale de platit	Cheltuieli efective				
					1	2	3	4	5						6	7	8-6-7	9
A					B													
5002		01		TOTAL CHELTUIELI	7.949.450	7.927.450	8.086.070	8.064.070	1.038.474	1.038.474	1.038.474	8-6-7	11.000					
		58		CHELTUIELI CURENTE	6.387.250	6.387.250	6.387.250	6.387.250	697.576	697.576	697.576		11.000					
		58	01	TITLUL X PROIECTE CU FINANTARE DIN FONDURI EXTERNE NERAMBURSABILE	4.124.250	4.124.250	4.124.250	4.124.250	442.097	442.097	442.097							
				CADRULUI FINANCIAR 2014-2020														
				Programa din Fondul European de Dezvoltare Regionala (FEADR)	3.672.140	3.672.140	3.672.140	3.672.140	442.097	442.097	442.097							
		58	01	Finantarea nationala	522.370	522.370	522.370	522.370	42.754	42.754	42.754							
		58	01	Finantarea externa nerambursabila	2.923.770	2.923.770	2.923.770	2.923.770	173.343	173.343	173.343							
		58	01	Cheltuieli neglijabile	226.000	226.000	226.000	226.000	226.000	226.000	226.000							
		58	04	Programa din Fondul European Agricol de Dezvoltare Rurala (FEADR)	452.110	452.110	452.110	452.110										
		58	04	Finantarea nationala	72.200	72.200	72.200	72.200										
		58	04	Finantarea externa nerambursabila	319.410	319.410	319.410	319.410										
		58	04	Cheltuieli neglijabile	60.500	60.500	60.500	60.500										
		60		TITLUL XII PROIECTE CU FINANTARE														
				DIN SUMELE REPREZENTAND ASISTENTA														
				FINANCIARA NERAMBURSABILA														
				AFERENTA PNRR	634.000	634.000	634.000	634.000	100	100	100							
		60	01	Fonduri europene nerambursabile	533.000	533.000	533.000	533.000	100	100	100							
		60	03	Sume aferente TVA	101.000	101.000	101.000	101.000										
		61		TITLUL XIII PROIECTE CU FINANTARE														
				DIN SUMELE AFERENTE COMPONENTEI														
				DE IMPRUMUT A PNRR	1.629.000	1.629.000	1.629.000	1.629.000	255.379	255.379	255.379		11.000					
		61	01	Fonduri din imprumut rambursabil	1.369.000	1.369.000	1.369.000	1.369.000	216.201	216.201	216.201		11.000					
		61	03	Sume aferente TVA	260.000	260.000	260.000	260.000	39.178	39.178	39.178							

Capi- tol	Sub- capi- tol	Pa- ra- graf	Gru- pa / Titlu	Ar- ti- col	Ali- ne- at	Denumire indicator	Credite de angajament				Credite bugetare			Angajamente legale	Plati efectuate	Angajamente legale de platit	Cheltuieli efective
							1	2	3	4	5	6	7				
A							B										
70						CHELTUIELI DE CAPITAL	1.540.200	1.540.200	1.562.200	1.540.200	1.540.200	244.969	244.969	244.969	244.969		
71						TITLUL XV ACTIVE NEFINANCIARE	1.562.200	1.540.200	1.562.200	1.540.200	1.540.200	244.969	244.969	244.969	244.969		
71	01					Active fixe	1.562.200	1.540.200	1.562.200	1.540.200	1.540.200	244.969	244.969	244.969	244.969		
71	01	01				Constructii	1.180.900	1.158.900	1.180.900	1.158.900	1.158.900						
71	01	03				Mobilier, aparatura birouica si alte active corporale	25.500	25.500	25.500	25.500	25.500						
71	01	30				Alte active fixe (inclusiv reparatii capitale)	355.800	355.800	355.800	355.800	355.800	244.969	244.969	244.969	244.969		
79						OPERATIUNI FINANCIARE						98.309	98.309	98.309	98.309		
81						TITLUL XIX RAMBURSARI DE CREDITE			139.000	139.000	139.000	98.309	98.309	98.309	98.309		
81	04					Rambursarea imprumuturilor contractate pentru finantarea proiectelor cu finantare UE			139.000	139.000	139.000	98.309	98.309	98.309	98.309		
84						PLATI EFECTUATE IN ANII PRECEDENTI SI RECUPERATE IN ANUL CURENT			-2.380	-2.380	-2.380	-2.380	-2.380	-2.380	-2.380		
85						Titlul XXI PLATI EFECTUATE IN ANII PRECEDENTI SI RECUPERATE IN ANUL CURENT			-2.380	-2.380	-2.380	-2.380	-2.380	-2.380	-2.380		
85	01					Plati efectuate in anii precedenti si recuperate in anul curent			-2.380	-2.380	-2.380	-2.380	-2.380	-2.380	-2.380		
85	01	02				Plati efectuate in anii precedenti si recuperate in anul curent (SD)			-2.380	-2.380	-2.380	-2.380	-2.380	-2.380	-2.380		
5100	02					Panea I-a SERVICII PUBLICE GENERALE	25.500	25.500	25.500	25.500	25.500						
5102						AUTORITATI PUBLICE SI ACTIUNI EXTERNE	25.500	25.500	25.500	25.500	25.500						
						CHELTUIELI DE CAPITAL	25.500	25.500	25.500	25.500	25.500						
						TITLUL XV ACTIVE NEFINANCIARE	25.500	25.500	25.500	25.500	25.500						

Capi- tol	Sub- pa- ra- graf	Gru- pa / Titlu col	Ar- ti- col	Al- at	Denumire indicator	Credite de angajament			Credite bugetare		Angajamente legale	Plati efectuate	Angajamente legale de platit	Cheltuieli efective
						1	2	3	4	5				
		A			B									
		71	01		Active fixe	25.500	25.500	25.500	25.500					
		71	01	03	Mobilier, aparatura birouca si alte active corporale	25.500	25.500	25.500	25.500					
6000	02				Partea II-a APARARE, ORDINE PUBLICA SI SIGURANTA NATIONALA	452.110	452.110	452.110	452.110					
6102					ORDINE PUBLICA SI SIGURANTA NATIONALA	452.110	452.110	452.110	452.110					
		01			CHELTUIELI CURENTE	452.110	452.110	452.110	452.110					
		58			TITLUL X PROIECTE CU FINANTARE DIN FONDURI EXTERNE NERAMBURSABILE	452.110	452.110	452.110	452.110					
		58	04		CADRULUI FINANCIAR 2014-2020	452.110	452.110	452.110	452.110					
					Programe din Fondul European Agricol de Dezvoltare Rurala (FEADR)	452.110	452.110	452.110	452.110					
		58	04	01	Finantarea nationala	72.200	72.200	72.200	72.200					
		58	04	02	Finantarea externa nerambursabila	319.410	319.410	319.410	319.410					
		58	04	03	Cheltuieli neeligibile	60.500	60.500	60.500	60.500					
6500	02				Partea III-a CHELTUIELI SOCIAL-CULTURALE	1.993.000	1.993.000	2.129.620	2.129.620	674.460	674.460	674.460	11.000	
6502					INVATAMANT	496.000	496.000	496.000	496.000	78.258	78.258	78.258	11.000	
		01			CHELTUIELI CURENTE	476.000	476.000	476.000	476.000	59.258	59.258	59.258	11.000	
		61			TITLUL XIII PROIECTE CU FINANTARE DIN SUMELE AFERENTE COMPONENTEI DE IMPRUMUT A PNRR	476.000	476.000	476.000	476.000	59.258	59.258	59.258	11.000	
		61	01		Fonduri din imprumut rambursabil	400.000	400.000	400.000	400.000	50.595	50.595	50.595	11.000	
		61	03		Sume aferente TVA	76.000	76.000	76.000	76.000	8.663	8.663	8.663	11.000	
		70			CHELTUIELI DE CAPITAL	20.000	20.000	20.000	20.000	19.000	19.000	19.000		
		71			TITLUL XV ACTIVE NEFINANCIARE	20.000	20.000	20.000	20.000	19.000	19.000	19.000		
		71	01		Active fixe	20.000	20.000	20.000	20.000	19.000	19.000	19.000		

Capi- tol	Sub- capi- tol	Pa- ra- graf	Gru- pa/ Titlu	Ar- ti- col	Ali- ne- at	Denumire indicator	Credite de angajament		Credite bugetare		Angajamente legale	Plati efectuate	Angajamente legale de platit	Cheluieli efective
							1	2	3	4				
						B								
						A								
						DE IMPRUMUT A PNRR	1.153.000	1.153.000	1.153.000	1.153.000	196.121	196.121	196.121	196.121
			61	01		Fonduri din imprumut rambursabil	969.000	969.000	969.000	969.000	165.606	165.606	165.606	165.606
			61	03		Sume aferente TVA	184.000	184.000	184.000	184.000	30.515	30.515	30.515	30.515
			70			CHELTUIELI DE CAPITAL	203.300	203.300	203.300	203.300	146.792	146.792	146.792	146.792
			71			TITLUL XV ACTIVE NEFINANCIARE	203.300	203.300	203.300	203.300	146.792	146.792	146.792	146.792
			71	01		Active fixe	203.300	203.300	203.300	203.300	146.792	146.792	146.792	146.792
			71	01	30	Alte active fixe								
						(inclusiv reparatii capitale)	203.300	203.300	203.300	203.300	146.792	146.792	146.792	146.792
7402						PROTECTIA MEDIULUI	1.219.400	1.197.400	1.197.400	1.197.400	21.101	21.101	21.101	21.101
			70			CHELTUIELI DE CAPITAL	1.219.400	1.197.400	1.197.400	1.197.400	21.101	21.101	21.101	21.101
			71			TITLUL XV ACTIVE NEFINANCIARE	1.219.400	1.197.400	1.197.400	1.197.400	21.101	21.101	21.101	21.101
			71	01		Active fixe	1.219.400	1.197.400	1.197.400	1.197.400	21.101	21.101	21.101	21.101
			71	01	01	Constructii	1.219.400	1.197.400	1.197.400	1.197.400	21.101	21.101	21.101	21.101
			71	01	30	Alte active fixe	1.180.900	1.158.900	1.180.900	1.158.900	21.101	21.101	21.101	21.101
						(inclusiv reparatii capitale)	38.500	38.500	38.500	38.500	21.101	21.101	21.101	21.101
8000	02					Partea V-a ACTIUNI ECONOMICE	10.000	10.000	10.000	10.000				
8402						TRANSPORTURI	10.000	10.000	10.000	10.000				
			70			CHELTUIELI DE CAPITAL	10.000	10.000	10.000	10.000				
			71			TITLUL XV ACTIVE NEFINANCIARE	10.000	10.000	10.000	10.000				
			71	01		Active fixe	10.000	10.000	10.000	10.000				
			71	01	30	Alte active fixe								
						(inclusiv reparatii capitale)	10.000	10.000	10.000	10.000				
9902	97					excedent/deficit sect dezv								233.527

Conducatorul institutiei,


Conducatorul compartimentului
financiar-contabil


TOTAL JUDET

CONTUL DE EXECUTIE AL IMPRUMUTURILOR INTERNE
SECTIUNEA DE DEZVOLTARE
30.09.2023

Pag. 1 - lei-

Capi- tol	Sub- capi- tol	Pa- ra- graf	Gru- pa / Titlu	Ali- ne- at	Denumire indicator	Credite de angajament			Credite bugetare		Angajamente legale	Plati efectuate	Angajamente legale de platit	Cheltuieli efective	
						1	2	3	aprobate la finele perioadei de raportare	trimestriale cumulate					4
5007					B										
		01			CREDITE INTERNE	1.385.000	1.385.000	1.385.000	1.385.000	1.385.000	545.725	545.725	545.725		
		58			CHELTUIELI CURENTE	1.385.000	1.385.000	1.385.000	1.385.000	1.385.000	545.725	545.725	545.725		
					TITLUL X PROIECTE CU FINANTARE DIN FONDURI EXTERNE NERAMBURSABILE										
		58	01		CADRULUI FINANCIAR 2014-2020	1.385.000	1.385.000	1.385.000	1.385.000	1.385.000	545.725	545.725	545.725		
					Programe din Fondul European de Dezvoltare Regionala (FEDR)										
6607															
		58	01	03	Cheltuieli neeligibile	1.385.000	1.385.000	1.385.000	1.385.000	1.385.000	545.725	545.725	545.725		
					SANATATE	1.385.000	1.385.000	1.385.000	1.385.000	1.385.000	545.725	545.725	545.725		
		01			CHELTUIELI CURENTE	1.385.000	1.385.000	1.385.000	1.385.000	1.385.000	545.725	545.725	545.725		
		58			TITLUL X PROIECTE CU FINANTARE DIN FONDURI EXTERNE NERAMBURSABILE										
					CADRULUI FINANCIAR 2014-2020	1.385.000	1.385.000	1.385.000	1.385.000	1.385.000	545.725	545.725	545.725		
		58	01		Programe din Fondul European de Dezvoltare Regionala (FEDR)										
					Cheltuieli neeligibile	1.385.000	1.385.000	1.385.000	1.385.000	1.385.000	545.725	545.725	545.725		

Conducatorul institutiei

Conducatorul compartimentului
financiar-contabil