

BILANT  
30.06.2023


pag.: 1 - lei -

COD	DENUMIRE INDICATORI	SOLD LA INCEPUTUL PERIOADEI	SOLD LA SFARSITUL PERIOADEI
01003	1.Active fixe necorporale (ct.2030000+2050000+2060000+2080100+2080200+2330000-2800300-2800500-2800801-2800809-2900400-2900500-2900801-2900809-2930100*)	131	131
01004	2.Instalatii tehnice, mijloace de transport, animale, plantatii, mobilier, aparatura birotica si alte active corporale (ct.2130100+2130200+2130300+2130400+2140000+2310000-2810301-2810302-2810303-2810304-2810400-2910301-2910302-2910303-2910304-2910400-2930200*)	396.122	396.122
01005	3.Terenuri si cladiri (ct.2110100+2110200+2120101+2120102+2120201+2120301+2120401+2120501+2120601+2120901+2310000-2810100-2810201-2810202-2810203-2810204-2810205-2810206-2810207-2810208-2910100-2910201-2910202-2910203-2910204-2910205-2910206-2910207-2910208-2930200)	23.424.402	25.426.375
01015	7.TOTAL ACTIVE NECURENTE (rd.03+04+05+06+07+09)	23.820.655	25.822.628
01019	1.Stocuri (ct.3010000+3020100+3020200+3020300+3020400+3020500+3020600+3020700+3020800+3020900+3030100+3030200+3040100+3040200+3050100+3050200+3070000+3090000+3310000+3320000+3410000+3450000+3460000+3470000+3490000+3510100+3510200+3540100+3540500+3540600+3560000+3570000+3580000+3590000+3610000+3710000+3810000+/-3480000+/-3780000-3910000-3920100-3920200-3920300-3930000-3940100-3940500-3940600-3950100-3950200-3950300-3950400-3950600-3950700-3950800-3960000-3970100-3970200-3970300-3980000-4420803)	939.629	944.423
01021	Creante din operatiuni comerciale, avansuri si alte decontari (ct.2320000+2340000+4090101+4090102+4110101+4110108+4130100+4180000+4250000+4280102+4610101+4610109+4730109**+4810101+4810102+4810103+4810900+4830000+4840000+4890101+4890301-4910100-4960100+5120800) din care:	12.469	7.669
01023	Creante bugetare (ct.4310100**+4310200**+4310300**+4310400**+4310500**+4310600**+4310700**+4370100**+4370200**+4370300**+4420400+4420802+4440000**+4460100**+4460200**+4480200+4610102+4610104+4630000+4640000+4650100+4650200+4660401+4660402+4660500+4660900+4810101**+4810102**+4810103**+4810900**-4970000), din care:	721.981	750.319
01024	Creantele bugetului general consolidat (ct.4630000+4640000+4650100+4650200+4660401+4660402+4660500+4660900-4970000)	721.981	750.319
01027	Imprumuturi pe termen scurt acordate (ct.2670101+2670102+2670103+2670104+2670105+2670108+2670601+2670602+2670603+2670604+2670605+2670609+4680101+4680102+4680103+4680104+4680105+4680106+4680107+4680108+4680109+4690103+4690105+4690106+4690108+4690109)		17.208
01030	Total creante curente (rd.21+23+25+27)	734.450	775.196
01033	Conturi la trezorerie, casa in lei. (ct.5100000+5120101+5120501+5130101+5130301+5130302+5140101+5140301+5140302+5150101+5150103+5150301)		

COD	DENUMIRE INDICATORI	SOLD LA INCEPUTUL PERIOADEI	SOLD LA SFARSITUL PERIOADEI
	+5150500+5150600+5160101+5160301+5160302+5170101+5170301+5170302 +5200100+5210100+5210300+5230000+5250101+5250102+5250301+5250302 +5250400+5260000+5270000+5280000+5290101+5290201+5290301+5290400 +5290901+5310101+5410101+5500101+5520000+5550101+5550400+5570101 +5580101+5580201+5590101+5600101+5600300+5600401+5610101+5610300 +5620101+5620300+5620401+5710100+5710300+5710400+5740101+5740102 +5740301+5740302+5740400+5750100+5750300+5750400-7700000)	19.654	1.309.985
3331	Dobanda de incasat,alte valori,avansuri de trezorerie (ct.5180701+5320100+5320200+5320300+5320400+5320500+5320600+5320800+5420100)	7.252	10.140
01035	Conturi la institutii de credit, BNR, casa in valuta (ct.5110101+5110102+5120102+5120402+5120502+5130102+5130202+5140102+5140202+5150102+5150202+5150302+5160102+5160202+5170102+5170202+5290102+5290202+5290302+5290902+5310402+5410102+5410202+5500102+5550102+5550202+5570202+5580102+5580202+5580302+5580303+5590102+5590202+5600102+5600103+5600402+5610102+5610103+5620102+5620103+5620402)		2.900
01040	Total disponibilitati si alte valori (rd.33+33.1+35+35.1)	26.906	1.323.025
01045	7.TOTAL ACTIVE CURENTE (rd.19+30+31+40+41+41.1+42)	1.700.985	3.042.644
01046	8.TOTAL ACTIVE (rd.15+45)	25.521.640	28.865.272
01054	2.Imprumuturi pe termen lung (ct.1610200+1620200+1630200+1640200+1650200+1660201+1660202+1660203+1660204+1670201+1670202+1670203+1670208+1670209-1690200)		1.385.000
58	TOTAL DATORII NECURENTE (rd.52+54+55)		1.385.000
01060	1.Datorii comerciale, avansuri si alte decontari (ct.2690100+4010100+4030100+4040100+4050100+4080000+4190000+4620101+4620109+4730109+4810101+4810102+4810103+4810900+4830000+4840000+4890201+5090000+5120800), din care:	88.822	351.873
01061	Datorii comerciale si avansuri (ct.4010100+4030100+4040100+4050100+4080000+4190000+4620101), din care:	86.376	348.427
01062	2.Datorii catre bugete (ct.4310100+4310200+4310300+4310400+4310500+4310600+4310700+4370100+4370200+4370300+4400000+4410000+4420300+4420801+4440000+4460100+4460200+4480100+4550501+4550502+4550503+4620109+4670100+4670200+4670300+4670400+4670500+4670900+4730109+4810900),din care:	71.970	272.840
010631	Contributii sociale (ct.4310100+4310200+4310300+4310400+4310500+4310600+4310700+4370100+4370200+4370300)	62.444	236.277
01070	4.Imprumuturi pe termen scurt-sume ce urmeaza a fi platite intr-o perioada de pana la un an (ct.5180601+5180603+5180604+5180605+5180606+5180608+5180609+5180800+5190101+5190102+5190103+5190104+5190105+5190106+5190107+5190108+5190109+5190110+5190180+5190190)		17.208
01072	6.Salariile angajatilor (ct.4210000+4230000+4260000+4270100+4270300+		

COD	DENUMIRE INDICATORI	SOLD LA INCEPUTUL PERIOADEI	SOLD LA SFARSITUL PERIOADEI
	4280101)	102.240	129.049
01078	10.TOTAL DATORII CURENTE (rd.60+62+65+70+71+72+73+74+75)	263.032	770.970
01079	11.TOTAL DATORII (rd.58+78)	263.032	2.155.970
01080	12.ACTIVE NETE = TOTAL ACTIVE - TOTAL DATORII = CAPITALURI PROPRII (rd.80=rd.46-79=rd.90)	25.258.608	26.709.302
01084	1.Rezerve, fonduri (ct.1000000+1000101+1000201+1000202+1000301+ 1000401+1000402+1010000+1020101+1020102+1020103***+ 1030000+ 1040101+1040102+1040103***+1050100+1050200+1050300 +1050400+1050500+/-1060000+1320000+1330000)	19.434.110	19.474.395
01085	2.Rezultatul reportat (ct.1170000-sold creditor)	5.594.618	6.722.214
01087	4.Rezultatul patrimonial al exercitiului (ct.1210000-sold creditor)	229.880	512.693
01090	6.TOTAL CAPITALURI PROPRII (rd.84+85-86+87-88)	25.258.608	26.709.302

Conducatorul institutiei


Conducatorul compartimentului  
financiar-contabil


CONTUL DE REZULTAT PATRIMONIAL

30.06.2023

pag.: 1 - lei -

COD	DENUMIRE INDICATORI	An precedent	An curent
02002	1.Venituri din impozite, taxe, contributiile de asigurari si alte venituri ale bugetelor (ct.7300100+7300201+7300202+7300203+7310100+7310200+7320100+7330000+7340000+7350100+7350200+7350300+7350400+7350500+7350601+7350602+7360100+7390000+7450100+7450200+7450300+7450400+7450500+7450700+7450900+7460100+7460200+7460300+7460900)	1.908.404	2.590.062
02003	2.Venituri din activitati economice (ct.7210000+7220000+7510100+7510200+/-7090000*/+7090100/-7090200)	1.837	1.112
02004	3.Finantari, subventii, transferuri, alocatii bugetare cu destinatie speciala (ct.7510500+7710000+7720100+7720200+7740100+7740200+7750000+7760000+7780000+7790101+7790109)	193.208	558.145
02005	4.Alte venituri operationale (ct.7140000+7180000+7500000+7500100+7500200+7510300+7510400+7810200+7810300+7810401+7810402+7770000)	52.594	54.881
02006	TOTAL VENITURI OPERATIONALE (rd.02+03+04+05)	2.156.043	3.204.200
02008	1.Salarii si contributiile sociale aferente angajatilor (ct.6410000+6420000+6450100+6450200+6450300+6450400+6450500+6450600+6450700+6450800+6460000+6470000)	992.269	1.281.207
02009	2.Subventii si transferuri (ct.6700000+6710000+6720000+6730000+6740000+6750000+6760000+6770000+6780000+6790000)	533.926	909.825
02010	3.Stocuri, consumabile, lucrari si servicii executate de terti (ct.6010000+6020100+6020200+6020300+6020400+6020500+6020600+6020700+6020800+6020900+6030000+6060000+6070000+6080000+6090000+6100000+6110000+6120000+6130000+6140000+6220000+6230000+6240100+6240200+6260000+6270000+6280000+6290100)	545.723	520.146
02013	TOTAL CHELTUIELI OPERATIONALE (rd.08+09+10+11+12)	2.071.918	2.711.178
02015	- EXCEDENT (rd.06-rd.13)	84.125	493.022
02023	- EXCEDENT (rd.15+20-16-21)	84.125	493.022
020	VIII. VENITURI EXTRAORDINARE (ct.7910000)		19.671
02028	- EXCEDENT (rd.25-rd.26)		19.671
020292	- EXCEDENT (rd.23+28-24-29)	84.125	512.693
02031	- EXCEDENT (rd.29.2-29.4)	84.125	512.693

Conducatorul institutiei



Conducatorul compartimentului  
financiar- contabil

SITUATIA FLUXURILOR DE TREZORERIE

06.2023

pag: 1


- lei -

COD	DENUMIRE INDICATORI	Total	Casa ct. 5310101	Buget de stat ct. 5200100/7700000	Buget local ct. 5210100/7700000	Buget asigurari sociale de stat ct. 5250101+/5250102/7700000	Buget asigurari pentru somaj ct. 5740101+/5740102/7700000	Buget Fond national unic de asigurari sociale de sanatate ct. 5710100/7700000	Buget Fond pentru mediu ct. 5750100/7700000	Buget trezoreria stabili ct. 5240100/7700000	Buget institutii publice finantate din venituri proprii si subventii ct. 560101/7700000	Buget institutii publice finantate din venituri proprii si buget activitati de privatizare ct. 5620101/7700000	Buget imprumuturi interne si externe ct. 5130101+/5140101+/5160101+/5170101/7700000	Buget fonduri externe nerambursabile (sursa D) ct. 5150103/7700000	Alte disponibilitati (ct.5XX)
03002	1. Incasari	1.079.905	928.643		3.179.802										5.405
03003	2. Plati	3.315.869	528.843		2.382.866										4.423
03004	3. Numerar net din activitatea operationala (rd.02-rd.03)														1.022
03006	1. Incasari	783.946			792.996										
03007	2. Plati	19.671			19.671										
03008	3. Numerar net din activitatea de investitii (rd.06-07)	928.336			689.138										
03010	1. Incasari	458.965			670.457										
03012	3. Numerar net din activitatea de finantare (rd.10-rd.11)	1.402.308			17.208										
03013	IV CRESTEREA (DESCRISTEREA) NETA DE NUMERAR SI ECHIVALENT DE NUMERAR (rd.04+rd.08+rd.12)	1.402.308			17.208										
03014	V. NUMERAR SI ECHIVALENT DE NUMERAR LA INCEPUTUL ANULUI -sume utilizate/transfirate din exercitiul anului precedent	1.401.539			139.237										
03042	VI NUMERAR SI ECHIVALENT DE NUMERAR LA SFARSITUL PERIOADEI (rd.13+rd.14+rd.14.1-1+rd.14.2-1+rd.14.3)	18.654			17.208										
03015		17.208			17.208										
		1.399.863			139.337										

Conducatorul compartimentului financiar-contabil

Conducatorul institutiei

Viza trezoreria



Handwritten signature of the institution's leader.

SITUATIA FLUXURILOR DE TREZORERIE

30.06.2023


pag.: 1 - lei -

COD	DENUMIRE INDICATORI	Total	Casa in valuta	Alte disponibilitati
04002	1. Incasari	3.000		3.000
04003	2. Plati	100		100
04004	3. Numerar net din activitatea operationala (rd.02-rd.03)	2.900		2.900
04013	IV CRESTERA (DESCRESTERA) NETA DE NUMERAR SI ECHIVALENT DE NUMERAR (rd.04+rd.08+rd.12)	2.900		2.900
04017	VI NUMERAR SI ECHIVALENT DE NUMERAR LA FINELE PERIOADEI(rd.13+14+15-16)	2.900		2.900

Conducatorul institutiei



Conducatorul compartimentului  
financiar- contabil










**DISPONIBIL DIN MIJLOACE CU DESTINATIE SPECIALA**

30.06.2023


- lei -

DENUMRE INDICATORI	COD	DISPONIBIL LA INCEPUTUL ANULUI	INCASARI	PLATI	DISPONIBIL LA SFARSITUL PERIOADEI
TOTAL (rd.02 la 15)	05001		3.000	100	2.900
- Alte disponibilitati cu destinatie speciala (ct.5500101,ct.5500102/analitice distincte)	05011		3.000	100	2.900

Conducatorul institutiei

Conducatorul compartimentului  
financiar-contabil



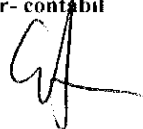
Situatia activelor si datoriilor institutiilor publice  
din administratia locala  
30.06.2023

pag.: 1 - lei -

COD	DENUMIRE INDICATORI	Sold la inceputul anului	Sold la sfarsitul perioadei
18005	Disponibilitati in lei ale institutiilor publice locale si ale institutiilor publice de subordonare locala, la trezorerii (ct.5100000+5120101+5120501+5150101+5150103+5150500+5150600+5160101+5160301+5160302+5170101+5170301+5170302+5210100+5210300+5280000+5290201+5290301+5290400+5290901+5410101+5500101+ 5520000+5550101+5570101+5580101+5580201+5600101+5600300+5610101+5610300+5620101+5620300-7700000), din care:	19.654	1.309.985
18008	Total (in baze cash) (rd.04+05)	19.654	1.309.985
18010	Total (in baze accrual)(rd.08+09)	19.654	1.309.985
18022	Avansuri de trezorerie, acordate in lei (ct.5420100)		6.660
18022	Alte valori (ct.5320100+5320200+5320300+5320400+5320500+5320600+5320800)	7.252	3.480
18032	Disponibilitati ale institutiilor publice locale si ale institutiilor de subordonare locala la institutiile de credit rezidente (ct.5110101+5110102+5120102+5120402+5120502+5150102+5150202+5160102+5160202+5170102+5170202+5290202+5290302+5290902+5500102+5550102+5550202+5570202+5580102+5580302+5600102+5600103+5610102+5610103+5620102+5620103), din care:		2.900
18036	Total (in baze cash) (rd.32+35)		2.900
18038	Total (in baze accrual) (rd.36+37)		2.900
18176	1.Creante ale bugetului local (ct.4640000-4970000). Total (rd.177+178+179+183), din care:	721.981	750.319
18177	- de la gospodariile populatie (S14)	684.226	696.806
18178	- de la societati nefinanciare (S11)	37.755	53.513
18185	Total creante (rd.176+184)	721.981	750.319
18203	1.Sume datorate tertilor reprezentand garantii si cautiuni aflate in conturile institutiilor publice (ct.4280101+4280201+4620101+4620109).Total (rd.204+205+206), din care:	2.446	3.446
18203	- societati nefinanciare (S11)	2.446	3.446
182671	Sume primite din excedentul anului precedent pentru acoperirea golurilor temporare de casa si pentru finantarea cheltuielilor sectiunii de dezvoltare (ct.5190107+5190190)		17.208
18268	Total(in baze cash)(rd.262+266+267+267.1)		17.208
18275	Total (in baze accrual) (cash+dobanzi) (rd.268+274)		17.208
18286	Credite pe termen lung primite (contractate, garantate, asimilate,etc) de institutiile publice locale (ct.1620200+1630200+1670201+1670202+1670203+1670209).Total (rd.287+288+289+289.1) din care acordate de:		1.385.000
18287	- Societati care accepta depozite, exclusiv banca centrala (S122)		1.385.000
18290	Total (in baze cash)(rd.286)		1.385.000
18320	Datorii comerciale curente legate de livrari de bunuri si servicii (ct.4010100+4030100+ 4040100+4050100+4080000+4190000+4620101). Total (rd.321+322+326+327) din care catre:	86.376	348.427
18321	-Societati nefinanciare (S11)	86.376	348.427
18331	Datoriile institutiilor publice din administratia locala catre bugete (ct.4310100+4310200+4310300+4310400+4310500+4310600+4310700+4370100+4370200+4370300+4420300+4420801+4440000+4460100+4460200+4480100)	71.970	272.840
18332	Salariile angajatilor (ct.4210000+4230000+4260000+4270100+4270300+4280101)	102.240	129.049

COD	DENUMIRE INDICATORI	Sold la inceputul anului	Sold la sfarsitul perioadei
18335	Total (rd.331+332+333+334)	174.210	401.889

Conducatorul institutiei

Conducatorul compartimentului  
financiar- contabil

Capi- tot	Sub- capi- tot	Pa- ra- gra- ful	Ar- ti- col	Ali- ne- at	Denumire indicator	Prevederi bugetare aprobrate la finele perioadei de raportare	Prevederi bugetare trimestriale cumulate	Drepturi constatate			Incasari realizate	Stingeri pe alte cai decat incasari	Drepturi constatate de incasat
								Total, din care:	din anii precedenti	din anul curent			
A						1	2	3=4+5			6	7	8=3-6-7
B									4	5			
0001	02				TOTAL VENITURI-BUGET LOCAL	11.379.460	8.615.800	3.963.060	721.981	3.241.079	3.212.741		750.319
0002					L VENITURI CURENTE	6.334.880	3.981.420	3.440.425	721.981	2.718.444	2.690.106		750.319
0003					A. VENITURI FISCALE	5.110.180	2.766.720	2.836.380	246.318	2.590.062	2.416.911		419.469
0004					A1. IMPOZIT PE VENIT, PROFIT SI CASTIGURI DIN CAPITAL	866.450	434.380	455.263		455.263	455.263		
0300	02				A1.2 IMPOZIT PE VENIT, PROFIT SI CASTIGURI DIN CAPITAL DE LA PERSOANE FIZICE	866.450	434.380	455.263		455.263	455.263		
0302					IMPOZIT PE VENIT	3.380	3.380	2.746		2.746	2.746		
	18				Impozitul pe veniturile din transferul proprietatilor imobiliare din patrimoniul personal	3.380	3.380	2.746		2.746	2.746		
0402					COTE SI SUME DEVALCATE DIN IMPOZITUL PE VENIT	863.070	431.000	452.517		452.517	452.517		
0402	01				Cote defalcate din impozitul pe venit	217.000	109.000	109.427		109.427	109.427		
	04				Sume alocate din cotele defalcate din impozitul pe venit pentru echilibrarea bugetelor locale	401.600	200.000	207.350		207.350	207.350		
0402	05				Sume repartizate din Fondul la dispozitia Consiliului Judetean	245.070	122.000	135.740		135.740	135.740		
0700	02				A3 IMPOZITE SI TAXE PE PROPRIETATE	94.700	94.700	159.327	57.272	102.055	63.537		95.790
0702					IMPOZITE SI TAXE PE PROPRIETATE	94.700	94.700	159.327	57.272	102.055	63.537		95.790
	01				Impozit si taxa pe cladiri	48.270	48.270	72.240	18.612	53.628	34.532		37.708
					Impozit pe cladiri de la persoane fizice	37.550	37.550	43.893	13.790	30.103	19.677		24.216



Capi- tol	Sub- capi- tol	Pa- ra- gra- ful	Ar- ti- col	Ali- ne- at	Denumire indicator	Prevederi bugetare aprobate la finele perioadei de raportare		Prevederi bugetare trimestriale cumulate	Drepturi constatate		Incasari realizate	Stingeri pe alte cai decat incasari	Drepturi constatate de incasat
						1	2		Total, din care:	din anii precedenti			
A					B	3=4+5	4	5	6	7	8=3-6-7		
					AUTORIZAREA UTILIZARII BUNURILOR	142.100	142.100	142.100	376.201	189.046	187.155	52.522	323.679
					SAU PE DESFASURAREA DE ACTIVITATI	139.280	139.280	139.280	374.269	189.046	185.223	50.590	323.679
1602	02				Impozit pe mijloacele de transport								
		01			Impozit pe mijloacele de transport deținute de persoane fizice*)	111.880	111.880	111.880	337.860	166.763	171.097	50.590	287.270
1602	02				Impozit pe mijloace de transport deținute persoane de juridice*)	27.400	27.400	27.400	36.409	22.283	14.126		36.409
1602	03				Taxe si tarife pentru eliberarea de licente si autorizatii de functionare	2.820	2.820	2.820	1.932		1.932		
1800	02				A6. ALTE IMPOZITE SI TAXE FISCALE	2.380	2.380	2.380	253		253		
1802					ALTE IMPOZITE SI TAXE FISCALE	2.380	2.380	2.380	253		253		
		50			Alte impozite si taxe	2.380	2.380	2.380	253		253		
2900	02				C. VENITURI NEFISCALE	1.214.700	1.214.700	1.214.700	604.045	475.663	128.382	273.195	330.850
3000					C1. VENITURI DIN PROPRIETATE	79.350	79.350	79.350	65.098	14.655	50.443	64.598	500
3002					VENITURI DIN PROPRIETATE	79.350	79.350	79.350	65.098	14.655	50.443	64.598	500
		05			Venituri din concesiuni si inchirieri	79.350	79.350	79.350	65.098	14.655	50.443	64.598	500
				01	Redevente miniere	43.320	43.320	43.320	47.688		47.688		
				30	Alte venituri din concesiuni si inchirieri de catre institutiile publice	36.030	36.030	36.030	17.410	14.655	2.755	16.910	500
3300	02				C2. VANZARI DE BUNURI SI SERVICII	1.135.350	1.135.350	1.135.350	538.947	461.008	77.939	208.597	330.350
3402					VENITURI DIN TAXE ADMINISTRATIVE, ELIBERARI PERMISE	2.370	2.370	2.370	1.112		1.112		
3402	02				Taxe extrajudiciare de timbru	2.370	2.370	2.370	1.112		1.112		
3502					AMENZI, PENALITATI SI CONFISCARI	82.620	82.620	82.620	262.232	269.432	1.800	44.434	217.798

Capi- tot	Sub- capi- tot	Pa- ra- gra- ful	Ar- ti- col	Ali- ne- at	Denumire indicator	Prevederi bugetare aprobrate la finele perioadei de raportare	Prevederi bugetare trimestriale cumulate	Drepturi constatate			Incasari realizate	Stingeri pe alte cai decat incasari	Drepturi constatate de incasat
								Total, din care:	din anii precedenti	din anul curent			
A						1	2	4			6	7	8=3-6-7
B						3=4+5	5	5			6	7	8=3-6-7
3502	01				Venituri din amenzi si alte sanctiuni aplicate potrivit dispozitiilor legale	71.090	71.090	252.919	251.119	1.800	43.534		209.385
3502	01	02			Venituri din amenzi si alte sanctiuni aplicate de catre alte institutii de specialitate	71.090	71.090	252.919	251.119	1.800	43.534		209.385
3502	50				Alte amenzi, penalitati si confiscari	11.530	11.530	9.313	9.313		900		8.413
3602	06				DIVERSE VENITURI	977.970	977.970	205.214	200.576	2.638	90.662		112.552
	50				Taxe speciale	189.440	189.440	200.576	200.576		88.024		112.552
	50				Alte venituri	788.530	788.530	2.638		2.638	2.638		
3702					TRANSFERURI VOLUNTARE, ALTELE DECAT SUBVENTIILE	72.390	72.390	72.389		72.389	72.389		
3702	03				Varsaminte din sectiunea de functionare pentru finantarea sectiunii de dezvoltare a bugetului local(cu semnul minus)	-692.950	-670.350	-251.213		-251.213	-251.213		
3702	04				Varsaminte din sectiunea de functionare	692.950	670.350	251.213		251.213	251.213		
	05				Sume primite din fondul de solidaritate al Uniunii Europene	72.390	72.390	72.389		72.389	72.389		
3900	02				II. VENITURI DIN CAPITAL	18.870	18.870	19.671		19.671	19.671		
3902	07				VENITURI DIN VALORIFICAREA UNOR BUNURI	18.870	18.870	19.671		19.671	19.671		
					Venituri din vanzarea unor bunuri aparținând domeniului privat al statului sau al unitatilor administrativ-teritoriale	18.870	18.870	19.671		19.671	19.671		
4000	02				III OPERATIUNI FINANCIARE			19.671		19.671	19.671		
								17.208		17.208	17.208		





Capi- tot	Sub- capi- tot	Pa- ra- graf	Ar- ti- col	Ali- ne- at	Denumire indicator	Prevederi bugetare aprobrate la finele perioadei de raportare	Prevederi bugetare trimestriale cumulate	Drepturi constatate			Incasari realizate	Stingeri pe alte cai decat incasari	Drepturi constatate de incasat
								Total, din care:	din anii precedenti	din anul curent			
A					B	1	2	3=4+5	4	5	6	7	8=3-6-7
4202	88	01	03	89	asistentei financiare nerambursabile	634.000	634.000						
					Fonduri europene nerambursabile	533.000	533.000						
					Sume aferente TVA	101.000	101.000						
					Alocari de sume din PNRR aferente componentei imprumuturi	1.629.000	1.629.000	276.435		276.435			
4202	89	01	03		Fonduri din imprumut rambursabil	1.369.000	1.369.000	239.100		239.100			
					Sume aferente TVA	260.000	260.000	37.335		37.335			
4302	31				SUBVENTII DE LA ALTE ADMINISTRATII	143.700	92.200	131.329		131.329			
					Sume alocate din bugetul AFIR, pentru sustinerea proiectelor din PNDR 2014-2020	72.200	72.200	131.329		131.329			
4302	34				Sume alocate din bugetul ANCP, pentru finantarea lucrarilor de inregistrare sistemica din cadrul Programului national de cadastru si carte funciara	71.500	20.000						
4802					SUME PRIMITE DE LA UE/ALTI DONATORI IN CONTUL PLATILOR EFECTUATE SI PREFINANATARI AFERENTE CADRULUI FINANCIAR 2014-2020	784.010	784.010						
4802	01				Fondul European de Dezvoltare Regionala(FEDR)	464.600	464.600						
					Sume primite in contul platilor efectuate in anul curent	464.600	464.600						
4802	04				Fondul European Agricol de Dezvoltare Rurala (FEADR)	319.410	319.410						
4802	04	01			Sume primite in contul platilor efectuate in anul curent	319.410	319.410						





Capi- tol	Sub- capi- tol	Pa- ra- graf	Gr- pa / Titlu	Ar- ti- col	Ali- ne- at	Denumire indicator	Credite de angajament			Credite bugetare			Angajamente legale	Plati efectuate	Angajamente legale de platit	Cheltuieli efective	
							1	2	3	4	5	6					7
			<b>A</b>			<b>B</b>											
						deseurilor	17.850	17.850	17.850	17.850	17.850	17.850	17.850	17.850			
7402	06					Canalizarea si tratarea apelor reziduale	1.201.550	1.179.550	1.201.550	1.179.550	1.201.550	1.179.550	1.201.550				
8000	02					Partea V-a ACTIUNI ECONOMICE	331.000		331.000		331.000		331.000	56.718	56.718		53.986
						AGRICULTURA, SILVICULTURA, SIV ANATOARE											
8302	03					Agricultura	98.000		98.000		98.000		98.000	47.198	47.198		44.466
						Alte cheltuieli in domeniul agriculturii	98.000		98.000		98.000		98.000	47.198	47.198		44.466
8402		30				TRANSPORTURI	233.000		233.000		233.000		233.000	9.520	9.520		9.520
						Transport rutier	233.000		233.000		233.000		233.000	9.520	9.520		9.520
						Drumuri si poduri	233.000		233.000		233.000		233.000	9.520	9.520		9.520

TOTAL JUDET

Capi- tol	Sub- capi- tol	Pa- ra- graf	Gru- pa / Titlu	Ar- ti- col	Ali- ne- at	Denumire indicator	Credite de angajament			Credite bugetare		Angajamente legale	Plati efectuate	Angajamente legale de platit	Cheltuieli efective
							1	2	3	4	5				
<b>B</b>															
5002						<b>TOTAL CHELTUIELI</b>	5.031.310	5.009.310	11.396.670	8.633.010	4.335.946	3.073.004	1.262.942	2.711.178	
	01					<b>CHELTUIELI CURENTE</b>	3.494.110	3.494.110	9.746.680	7.005.020	4.158.937	2.895.995	1.262.942	2.711.178	
	10					<b>TITLUL I CHELTUIELI DE PERSONAL</b>			2.316.470	1.331.550	2.316.470	1.053.528	1.262.942	1.281.207	
	10	01				Cheltuieli salariale in bani			2.259.470	1.302.500	2.259.470	1.036.549	1.222.921	1.253.651	
	10	01	01			Salarii de baza			1.855.270	1.084.100	1.855.270	851.956	1.003.314	1.040.590	
	10	01	06			Alte sporuri			195.000	99.000	195.000	79.133	115.867	92.304	
	10	01	12			Indemnizatii plauite unor persoane din afara unitatii			91.000	49.000	91.000	37.279	53.721	46.217	
	10	01	17			Indemnizatii de hrana			118.200	70.400	118.200	68.181	50.019	74.540	
	10	03				Contributii			57.000	29.050	57.000	16.979	40.021	27.556	
	10	03	07			Contributia asiguratone pentru munca			57.000	29.050	57.000	16.979	40.021	27.556	
	20					<b>TITLUL II BUNURI SI SERVICII</b>			1.585.550	968.360	543.581	543.581	482.622	520.146	
	20	01				Bunuri si servicii			1.162.050	728.360	482.622	482.622	474.340	474.340	
	20	01	01			Furnituri de birou			21.000	9.000	8.491	8.491	8.491	8.491	
	20	01	02			Materiale pentru curatenie			14.000	5.000	2.000	2.000	2.000	2.000	
	20	01	03			Incalzit, iluminat si forta motrica			151.000	80.000	71.879	71.879	71.879	71.879	
	20	01	04			Apa, canal si salubritate			206.150	118.150	106.328	106.328	106.328	106.328	
	20	01	05			Carburanti si lubrifianti			29.000	14.000	14.000	14.000	14.000	13.379	
	20	01	06			Piese de schimb			20.000	8.700	8.634	8.634	8.634	8.634	
	20	01	07			Transport			13.000	8.000	8.000	8.000	8.000	8.000	
	20	01	08			Posta, telecomunicatii, radio, tv, internet			75.000	35.000	28.582	28.582	28.582	27.931	
	20	01	30			Alte bunuri si servicii pentru intretinere si functionare			632.900	450.510	234.708	234.708	234.708	227.698	
	20	02				Reparatii curente			243.000	143.000	13.084	13.084	13.084	13.084	
	20	05				Bunuri de natura obiectelor de inventar			30.000	30.000	11.346	11.346	11.346	11.346	

Capi- tol	Sub- capi- tol	Pa- ra- graf	Gru- pa / Titlu	Ar- ti- col	Ali- ne- at	Denumire indicator	Credite de angajament		Credite bugetare		Angajamente legale	Plati efectuate	Angajamente legale de platit	Cheltuieli efective
							1	2	3	4				
			<b>A</b>			<b>B</b>								
	20	05	30			Alte obiecte de inventar			30.000	30.000	11.346	11.346		
	20	06				Deplasari, detasari, transferari			70.000	40.000	33.529	33.529		
	20	06	01			Deplasari interne, detasari, transferari			70.000	40.000	33.529	33.529		
	20	13				Pregatire profesionala			4.000	2.000				
	20	24				Comisioane si alte costuri aferente imprumuturilor			5.000	5.000	3.000	3.000		
	20	24	02			Comisioane si alte costuri aferente imprumuturilor interne			5.000	5.000				
	20	30				Alte cheltuieli			71.500	20.000				
	20	30	30			Alte cheltuieli cu bunuri si servicii			71.500	20.000				
	30					TITLUL III DOBANZI			57.000	57.000				
	30	01				Debanzi aferente datoriei publice interne			57.000	57.000				
	30	01	01			Debanzi aferente datoriei publice interne directe			57.000	57.000				
	57					TITLUL VIII ASISTENTA SOCIALA			2.083.550	1.034.000	729.228	729.228		
	57	02				Ajutoare sociale			2.083.550	1.034.000	729.228	729.228		
	57	02	01			Ajutoare sociale in numerar			1.669.000	726.000	422.109	422.109		
	57	02	03			Tichete de cresa si tichete sociale pentru gradinita			32.550	16.000	15.887	15.887		
	57	02	05			Support alimentar			382.000	292.000	291.232	291.232		
	58					TITLUL X PROIECTE CU FINANTARE DIN FONDURILE EXTERNE NERAMBURSABILE			1.231.110	1.231.110	292.458	292.458		
	58	01				CADRUL FINANCIAR 2014-2020			1.231.110	1.231.110	292.458	292.458		
						Programe din Fondul European de Dezvoltare Regionala (FEDR)			779.000	779.000	292.458	292.458		
	58	01	01			Finantarea nationala			88.400	88.400	66.458	66.458		



Capi- tol	Sub- capi- tol	Pa- ra- graf	Gru- pa / Titlu	Ar- ti- col	Al- ne- at	Denumire indicator	Credite de angajament				Credite bugetare			Angajamente legale	Plati efectuate	Angajamente legale de platit	Cheltuieli efective
							I	2	3	4	5	6	7				
						<b>B</b>											
						active corporale	25.500	25.500	25.500	25.500							
			71	01	30	Alte active fixe (inclusiv reparatii capitale)	330.800	330.800	330.800	330.800	203.226	203.226	203.226				
			79			OPERATIUNI FINANCIARE			139.000	139.000							
			81			TITLUL XIX RAMBURSARI DE CREDITE			139.000	139.000							
			81	04		Rambursarea imprumuturilor contractate pentru finantarea proiectelor cu finantare UE			139.000	139.000							
			84			PLATI EFECTUATE IN ANII PRECEDENTI SI RECUPERATE IN ANUL CURENT											
			85			Titlul XXI PLATI EFECTUATE IN ANII PRECEDENTI SI RECUPERATE IN ANUL CURENT											
			85	01		Plati efectuate in anii precedenti si recuperate in anul curent											
			85	01	01	Plati efectuate in anii precedenti si recuperate in anul curent (SF)											
			85	01	02	Plati efectuate in anii precedenti si recuperate in anul curent (SD)											
5100	02					Partea I-a SERVICII PUBLICE GENERALE	25.500	25.500	1.950.340	1.290.430	1.500.140	1.500.140	1.500.140	762.520	737.620	872.506	
5102						AUTORITATI PUBLICE SI ACTIUNI EXTERNE	25.500	25.500	1.888.340	1.228.430	1.497.140	1.497.140	1.497.140	759.520	737.620	872.406	
			01			CHELTUIELI CURENTE			1.883.670	1.228.760	1.517.977	1.517.977	1.517.977	780.357	737.620	872.406	
			10			TITLUL I CHELTUIELI DE PERSONAL			1.286.770	769.550	1.286.770	1.286.770	1.286.770	549.150	737.620	659.002	
			10	01		Cheptuieii salariale in bani			1.257.770	754.550	1.257.770	1.257.770	1.257.770	540.394	717.976	644.767	
			10	01	01	Salarii de baza			938.770	589.550	938.770	938.770	938.770	407.828	530.942	491.717	
			10	01	06	Alte sporuri			195.000	99.000	195.000	195.000	195.000	79.133	115.867	92.304	





Capi- tol	Sub- capi- tol	Pa- ra- graf	Gru- pa / Titlu	Ar- ti- col	Ali- ne- at	Denumire indicator	Credite de angajament		Credite bugetare		Angajamente legale	Plati efectuate	Angajamente legale de platit	Cheltuieli efective	
							aprobate la finele perioadei de raportare	trimestriale cumulate	aprobate la finele perioadei de raportare	trimestriale cumulate					
A						B	I	2	3	4	5	6	7	8=6-7	9
			85			Titlul XXI PLATI EFECTUATE IN ANII PRECEDENTI SI RECUPERATE IN ANUL CURENT									
			85	01		Plati efectuate in anii precedenti si recuperate in anul curent	-20.837		-20.837		-20.837	-20.837			
			85	01	01	Plati efectuate in anii precedenti si recuperate in anul curent (SF)	-20.837		-20.837		-20.837	-20.837			
5502						TRANZACTII PRIVIND DATORIA PUBLICA SI IMPRUMUTURI									
			01			CHELTUIELI CURENTE	62.000		62.000		62.000	3.000			100
			20			TITLUL II BUNURI SI SERVICII	62.000		62.000		62.000	3.000			100
			20	24		Comisioane si alte costuri aferente imprumuturilor	5.000		5.000		5.000	3.000			100
			20	24	02	Comisioane si alte costuri aferente imprumuturilor interne	5.000		5.000		5.000	3.000			100
			30			TITLUL III DOBANZI	57.000		57.000		57.000	3.000			100
			30	01		Dobanzi aferente datoriei publice interne	57.000		57.000		57.000	3.000			100
			30	01	01	Dobanzi aferente datoriei publice interne directe	57.000		57.000		57.000	3.000			100
6000	02					Partea II-a APARARE, ORDINE PUBLICA SI SIGURANTA NATIONALA		452.110	452.110		452.110	28.679	41.321		34.428
						SIGURANTA NATIONALA		452.110	452.110		452.110	28.679	41.321		34.428
6102						ORDINE PUBLICA SI SIGURANTA NATIONALA									
			01			CHELTUIELI CURENTE		452.110	452.110		452.110	28.679	41.321		34.428
			10			TITLUL I CHELTUIELI DE PERSONAL									
			10	01		Cheltuieli salariale in bani									
			10	01	01	Salarii de baza	68.000		68.000		68.000	28.195	39.805		33.672
							63.000		63.000		63.000	26.473	36.527		31.794

Capi- tol	Sub- capi- tol	Pa- ra- graf	Ar- ti- col	Ali- ne- at	Denumire indicator	Credite de angajament		Credite bugetare		Angajamente bugetare	Angajamente legale	Plati efectuate	Angajamente legale de plati	Cheltuieli efective
						aprobate la finele perioadei de raportare	trimestriale cumulate	aprobate la finele perioadei de raportare	trimestriale cumulate					
A					B									
					1	2	3	4	5	6	7	8=6-7	9	
			10 01 17		Indemnizatii de hrana			5.000	5.000	5.000		1.722	3.278	1.878
			10 03		Contributii			2.000	1.000	2.000		484	1.516	756
			10 03 07		Contributia asiguratorie pentru munca			2.000	1.000	2.000		484	1.516	756
			20		TITLUL II BUNURI SI SERVICII			5.000						
			20 01		Bunuri si servicii			5.000						
			20 01 30		Alte bunuri si servicii pentru intretinere si functionare			5.000						
			58		TITLUL X PROIECTE CU FINANTARE DIN FONDURI EXTERNE NERAMBURSABILE									
			58 04		CADRULUI FINANCIAR 2014-2020			452.110	452.110					
			58 04 01		Programe din Fondul European Agricol de Dezvoltare Rurala (FEADR)			452.110	452.110					
			58 04 02		Finantarea nationala			72.200	72.200					
			58 04 03		Finantarea externa nerambursabila			319.410	319.410					
			6500 02		Cheltuieli neeligibile			60.500	60.500					
			6502		Partea III-a CHELTUIELI SOCIAL-CULTURALE			5.633.870	3.925.020	2.238.233		1.754.232	484.001	1.602.574
			01		INVATAMANT			1.702.550	1.195.800	581.959		581.959		665.577
			20		CHELTUIELI CURENTE			1.685.550	1.178.000	565.959		565.959		665.577
			20 01		Bunuri si servicii			219.000	88.000	78.972		78.972		78.972
			20 01 01		Furnituri de birou			215.000	86.000	78.972		78.972		78.972
			20 01 02		Materiale pentru curatenie			10.000	3.000	2.491		2.491		2.491
			20 01 03		Incalzit, iluminat si forta motrica			10.000	3.000					
			20 01 07		Transport			70.000	35.000	34.087		34.087		34.087
			20 01 08		Posta, telecomunicatii, radio, tv, internet			13.000	8.000	8.000		8.000		8.000
								15.000	5.000	3.005		3.005		3.005

Capi- tol	Sub- capi- tol	Pa- ra- graf	Gru- pa / Titlu	Ar- ti- col	Ali- ne- at	Denumire indicator	Credite de angajament			Credite bugetare		Angajamente legale	Plati efectuate	Angajamente legale de platit	Cheltuieli efective
							aprobate la finele perioadei de raportare	aprobate la finele perioadei de raportare	aprobate la finele perioadei de raportare	aprobate la finele perioadei de raportare	aprobate la finele perioadei de raportare				
A						B						6	7	8=6-7	9
						1	2	3	4	5	6	7	8=6-7	9	
			20	01	30	Alte bunuri si servicii pentru intretinere si functionare									
			20	13		Pregatire profesionala			97.000	32.000	31.389	31.389			31.389
			57	02		TITLUL VIII ASISTENTA SOCIALA			4.000	2.000					
			57	02	01	Ajutoare sociale			830.550	524.000	406.008	406.008			506.239
			57	02	01	Ajutoare sociale in numerar			830.550	524.000	406.008	406.008			506.239
			57	02	03	Tichete de cresa si tichete sociale pentru gradinita			416.000	216.000	98.889	98.889			98.889
			57	02	05	Suport alimentar			32.550	16.000	15.887	15.887			19.659
			59			TITLUL XI ALTE CHELTUIELI			382.000	292.000	291.232	291.232			387.691
			59	01		Burse			160.000	90.000	80.366	80.366			80.366
			61			Titul XIII PROIECTE CU FINANTARE DIN SUMELE AFERENTE COMPONENTEI DE IMPRUMUT A PNRR			160.000	90.000	80.366	80.366			80.366
			61	01		Fonduri europene nerambursabile	476.000	476.000	476.000	476.000	613	613			
			61	03		Sume aferente TVA	400.000	400.000	400.000	400.000	595	595			
			70			CHELTUIELI DE CAPITAL	76.000	76.000	76.000	76.000	18	18			
			71			TITLUL XV ACTIVE NEFINANCIARE	20.000	20.000	20.000	20.000	19.000	19.000			
			71	01		Active fixe	20.000	20.000	20.000	20.000	19.000	19.000			
			71	01	30	Alte active fixe (inclusiv reparatii capitale)	20.000	20.000	20.000	20.000	19.000	19.000			
			84			PLATI EFECTUATE IN ANII PRECEDENTI SI RECUPERATE IN ANUL CURENT									
			85			Titul XXI PLATI EFECTUATE IN ANII PRECEDENTI SI RECUPERATE IN ANUL CURENT			-3.000	-3.000	-3.000	-3.000			-3.000

Capi- tol	Sub- capi- tol	Pa- ra- graf	Gru- pa / Titlu	Ar- ti- col	Ali- ne- at	Denumire indicator	Credite de angajament		Credite bugetare		Angajamente legale	Plati efectuate	Angajamente legale de platit	Cheltuieli efective
							1	2	3	4				
			A			B								
			85	01		Plati efectuate in anii precedenti si recuperate in anul curent			-3.000	-3.000	-3.000	-3.000		
			85	01	01	Plati efectuate in anii precedenti si recuperate in anul curent (SF)			-3.000	-3.000	-3.000	-3.000		
6602			01			SANATATE	779.000	779.000	983.320	347.778	347.778	317.794	29.984	28.110
			10			CHELTUIELI CURENTE	779.000	779.000	846.700	350.158	350.158	330.174	29.984	28.110
			10	01		TITLUL I CHELTUIELI DE PERSONAL			29.000	57.700	57.700	27.716	29.984	28.110
			10	01	01	Cheltuieli salariale in bani			57.700	57.700	57.700	27.107	28.593	27.492
			10	01	01	Salarii de baza			55.700	55.700	55.700	25.025	26.475	25.410
			10	01	17	Indemnizatii de hrana			2.000	2.100	4.200	2.082	2.118	2.082
			10	03		Contributii			2.000	1.050	2.000	609	1.391	618
			10	03	07	Contributia asiguratorie pentru munca			2.000	1.050	2.000	609	1.391	618
			20			TITLUL II BUNURI SI SERVICII			10.000	5.000	10.000			
			20	01		Bunuri si servicii			10.000	5.000	10.000			
			20	01	30	Alte bunuri si servicii pentru intrucinare si functionare			10.000	5.000	10.000			
			58			TITLUL X PROIECTE CU FINANTARE DIN FONDURI EXTERNE NERAMBURSABILE								
			58	01		CADRULUI FINANCIAR 2014-2020	779.000	779.000	779.000	292.458	292.458	292.458	292.458	25.410
			58	01		Programe din Fondul European de Dezvoltare Regionala (FEDR)			779.000	779.000	779.000	292.458	292.458	25.410
			58	01	01	Finantarea nationala			88.400	88.400	88.400	66.458	66.458	618
			58	01	02	Finantarea externa nerambursabila			464.600	464.600	464.600	226.000	226.000	618
			58	01	03	Cheltuieli neeligibile			226.000	226.000	226.000			
			79			OPERATIUNI FINANCIARE			139.000	139.000	139.000			
			81			TITLUL XIX RAMBURSARILE CREDITE			139.000	139.000	139.000			

Capi- tol	Sub- capi- tol	Pa- ra- gra- ful	Gr- pa / ti- tu- lul	Ar- ti- col	Ali- ne- at	Denumire indicator	Credite de angajament		Credite bugetare		Angajamente legale	Plati efectuate	Angajamente legale de platit	Cheltuieli efective
							1	2	3	4				
						<b>B</b>								
						<b>A</b>								
			81	04		Rambursarea imprumuturilor contractate pentru finantarea proiectelor cu finantare UE			139.000	139.000				
			84			PLATI EFECTUATE IN ANII PRECEDENTI SI RECUPERATE IN ANUL CURENT			-2.380	-2.380	-2.380	-2.380		
			85			Titlul XXI PLATI EFECTUATE IN ANII PRECEDENTI SI RECUPERATE IN ANUL CURENT			-2.380	-2.380	-2.380	-2.380		
			85	01		Plati efectuate in anii precedenti si recuperate in anul curent			-2.380	-2.380	-2.380	-2.380		
			85	01	02	Plati efectuate in anii precedenti si recuperate in anul curent (SD)			-2.380	-2.380	-2.380	-2.380		
6702			01			CULTURA, RECREERE SI RELIGIE	703.000	703.000	793.000	773.000	83.276	83.276		26.000
			20			CHELTUIELI CURENTE	634.000	634.000	724.000	704.000	26.100	26.100		26.000
			20	01		Titlul II BUNURI SI SERVICII			40.000	40.000	26.000	26.000		26.000
			20	01	30	Bunuri si servicii			40.000	40.000	26.000	26.000		26.000
						Alte bunuri si servicii pentru intretinere si functionare			40.000	40.000	26.000	26.000		26.000
			59			TTTLUL XI ALTE CHELTUIELI			50.000	30.000				
			59	11		Asociatii si fundatii			50.000	30.000				
			60			Titlul XII PROIECTE CU FINANTARE DIN SUMELE REPREZENTAND ASISTENTA FINANCIARA NERAMBURSABILA								
						AFERENTA PNRR	634.000	634.000	634.000	634.000	100	100		26.000
			60	01		Fonduri europene nerambursabile	533.000	533.000	533.000	533.000	100	100		26.000
			60	03		Suma aferente TVA	101.000	101.000	101.000	101.000				26.000


Capi- tol	Sub- capi- tol	Pa- ra- graf	Gru- pa / Titlu	Ar- ti- col	Ali- ne- at	Denumire indicator	Credite de angajament			Credite bugetare		Angajamente legale	Plati efectuate	Angajamente legale de platit	Cheltuieli efective
							I	2	3	4	5				
			A			B									
			70			CHELTUIELI DE CAPITAL	69.000	69.000	69.000	69.000	57.176	57.176	57.176	8=6-7	9
			71			TITLUL XV ACTIVE NEFINANCIARE	69.000	69.000	69.000	69.000	57.176	57.176	57.176		
			71	01		Active fixe	69.000	69.000	69.000	69.000	57.176	57.176	57.176		
			71	01	30	Alte active fixe									
						(inclusiv reparatii capitale)	69.000	69.000	69.000	69.000	57.176	57.176	57.176		
6802			01			ASIGURARI SI ASISTENTA SOCIALA			2.155.000	1.608.000	1.225.220	1.225.220	454.017	882.887	
			10			CHELTUIELI CURENTE			2.155.000	1.008.000	1.225.220	1.225.220	454.017	882.887	
			10			TITLUL I CHELTUIELI DE PERSONAL			902.000	498.000	902.000	902.000	447.983	559.667	
			10	01		Cheltuieli salariale in bani			878.000	486.000	878.000	878.000	437.147	547.720	
			10	01	01	Salarii de baza			802.000	437.700	802.000	802.000	409.370	491.669	
			10	01	17	Indemnizatii de hrana			76.000	48.300	76.000	76.000	27.777	56.051	
			10	03		Contributii			24.000	12.000	24.000	24.000	16.870	11.947	
			10	03	07	Contributia asiguratorie pentru munca			24.000	12.000	24.000	24.000	16.870	11.947	
			57			TITLUL VIII ASISTENTA SOCIALA			1.253.000	510.000	323.220	323.220	16.870	11.947	
			57	02		Ajutoare sociale			1.253.000	510.000	323.220	323.220	16.870	11.947	
			57	02	01	Ajutoare sociale in numerar			1.253.000	510.000	323.220	323.220	16.870	11.947	
7000	02					Partea IV-a SERVICII SI DEZVOLTARE			2.954.350	2.756.850	470.855	470.855	470.855	147.684	
						PUBLICA, LOCUINTE, MEDIU SI APE			1.528.800	1.441.300	346.677	346.677	346.677	41.356	
7002						LOCUINTE, SERVICII SI DEZVOLTARE PUBLICA			1.153.000	1.238.000	237.477	237.477	237.477	41.356	
			01			CHELTUIELI CURENTE			172.500	85.900	41.356	41.356	41.356	41.356	
			20			TITLUL II BUNURI SI SERVICII			81.000	45.000	37.792	37.792	37.792	37.792	
			20	01		Bunuri si servicii			81.000	45.000	37.792	37.792	37.792	37.792	
			20	01	03	Incalzit, iluminat si forta motrica			81.000	45.000	37.792	37.792	37.792	37.792	
			20	02		Reparatii curente			20.000	20.000	3.564	3.564	3.564	3.564	
			20	30		Alte cheltuieli			71.500	20.000					
			20	30	30	Alte cheltuieli cu bunuri si servicii			71.500	20.000					

Capi- tol	Sub- capi- tol	Pa- ra- graf	Gru- pa / Titlu	Ar- ti- col	Ali- ne- at	Denumire indicator	Credite de angajament			Credite bugetare		Angajamente legale	Plati efectuate	Angajamente legale de platit	Cheltuieli efective
							1	2	3	4	5				
			A			B									
			61			Titlul XIII PROIECTE CU FINANTARE DIN SUMELE AFERENTE COMPONENTEI DE IMPRUMUT A PNRR	1.153.000	1.153.000	1.153.000	1.153.000	196.121	196.121	8=6-7	9	
			61	01		Fonduri europene nerambursabile	969.000	969.000	969.000	969.000	165.606	165.606			
			61	03		Sume aferente TVA	184.000	184.000	184.000	184.000	30.515	30.515			
			70			CHELTUIELI DE CAPITAL	203.300	203.300	203.300	203.300	109.200	109.200			
			71	01		TITLUL XV ACTIVE NEFINANCIARE	203.300	203.300	203.300	203.300	109.200	109.200			
			71	01		Active fixe	203.300	203.300	203.300	203.300	109.200	109.200			
			71	01	30	Alte active fixe (inclusiv reparatii capitale)	203.300	203.300	203.300	203.300	109.200	109.200			
7402						PROTECTIA MEDIULUI	1.219.400	1.197.400	1.425.550	1.315.550	124.178	124.178			
			01			CHELTUIELI CURENTE			206.150	118.150	106.328	106.328		106.328	
			20	01		TITLUL II BUNURI SI SERVICII			206.150	118.150	106.328	106.328		106.328	
			20	01		Bunuri si servicii			206.150	118.150	106.328	106.328		106.328	
			20	01	04	Apa, canal si salubritate			206.150	118.150	106.328	106.328		106.328	
			70			CHELTUIELI DE CAPITAL	1.219.400	1.197.400	1.219.400	1.197.400	17.850	17.850			
			71	01		TITLUL XV ACTIVE NEFINANCIARE	1.219.400	1.197.400	1.219.400	1.197.400	17.850	17.850			
			71	01		Active fixe	1.219.400	1.197.400	1.219.400	1.197.400	17.850	17.850			
			71	01	01	Constructii	1.219.400	1.197.400	1.219.400	1.197.400	17.850	17.850			
			71	01	30	Alte active fixe (inclusiv reparatii capitale)	1.180.900	1.158.900	1.180.900	1.158.900	17.850	17.850			
8000	02					Partea V-a-ACTIUNI ECONOMICE	38.500	38.500	38.500	38.500	17.850	17.850		53.986	
8302						AGRICULTURA, SILVICULTURA, SI VANATOARE			331.000	173.000	56.718	56.718		44.466	
			01			CHELTUIELI CURENTE			98.000	50.000	47.198	47.198		44.466	
			20			TITLUL II BUNURI SI SERVICII			98.000	50.000	47.198	47.198		44.466	




Capi- tol	Sub- capi- tol	Pa- ra- graf	Gru- pa / Titlu	Ar- ti- col	Ali- ne- at	Denumire indicator	Credite de angajament		Credite bugetare			Angajamente legale	Plati efectuate	Angajamente legale de platit	Cheltuieli efective	
							aprobate la finele perioadei de raportare	trimestriale cumulate	aprobate la finele perioadei de raportare	trimestriale cumulate	Angajamente bugetare					
							1	2	3	4	5	6	7	8=6-7	9	
<b>A</b>																
<b>B</b>																
			20 01			Bunuri si servicii			98.000	50.000	47.198	47.198	47.198		44.466	
			20 01	30		Alte bunuri si servicii pentru intretinere si functionare			98.000	50.000	47.198	47.198	47.198		44.466	
8402			01			TRANSPORTURI			233.000	123.000	9.520	9.520	9.520		9.520	
			20			CHELTUIELI CURENTE			233.000	123.000	9.520	9.520	9.520		9.520	
			20			TITLUL II BUNURI SI SERVICII			233.000	123.000	9.520	9.520	9.520		9.520	
			20 01			Bunuri si servicii			10.000				9.520		9.520	
			20 01	30		Alte bunuri si servicii pentru intretinere si functionare			10.000				9.520		9.520	
			20 02			Reparatii curente			223.000	123.000	9.520	9.520	9.520		9.520	

Conducatorul institutiei.




Conducatorul compartimentului  
financiar-contabil



TOTAL JUDET

Pag. 1 - lei-

Capi- tol	Sub- capi- tol	Pa- ra- graf	Gr- pa/ Titlu	At- fi- cot	Ali- ne- at	Denumire indicator	Credite de angajament			Credite bugetare			Angajamente legale	Plati efectuate	Angajamente legale de platit	Cheltuieli efective
							aprobate la finele perioadei de raportare	trimestriale cumulate	aprobate la finele perioadei de raportare	aprobate la finele perioadei de raportare	trimestriale cumulate	Angajamente bugetare				
A							1	2	3	4	5	6	7	8=6-7	9	
5007						B	1.385.000	1.385.000	1.385.000	1.385.000	218.198	218.198	218.198	218.198		
6607						CREDITE INTERNE SANATATE	1.385.000	1.385.000	1.385.000	1.385.000	218.198	218.198	218.198	218.198		
08						Servicii de sanatate publica	1.385.000	1.385.000	1.385.000	1.385.000	218.198	218.198	218.198	218.198		

TOTAL JUDET

Capi- tol	Sub- capi- tol	Pa- ra- graf	Gr- pa / Titlu	Ali- ne- at	Denumire indicator	Credite de angajament		Credite bugetare			Angajamente legale	Plati efectuate	Angajamente legale de platit	Cheltuieli efective
						aprobate la finele perioadei de raportare	trimestriale cumulate	aprobate la finele perioadei de raportare	trimestriale cumulate	Angajamente bugetare				
A					B	1	2	3	4	5	6	7	8=6-7	9
5007			01		CREDITE INTERNE	1.385.000	1.385.000	1.385.000	1.385.000	218.198	218.198	218.198	218.198	
			58		CHELTUIELI CURENTE	1.385.000	1.385.000	1.385.000	1.385.000	218.198	218.198	218.198	218.198	
			58	01	TITLUL X PROIECTE CU FINANTARE DIN FONDURI EXTERNE NERAMBURSABILE CADRULUI FINANCIAR 2014-2020	1.385.000	1.385.000	1.385.000	1.385.000	218.198	218.198	218.198	218.198	
			58	01	Programe din Fondul European de Dezvoltare Regionala (FEDR)	1.385.000	1.385.000	1.385.000	1.385.000	218.198	218.198	218.198	218.198	
6607			58	01	Cheltuieli neeligibile	1.385.000	1.385.000	1.385.000	1.385.000	218.198	218.198	218.198	218.198	
			01		SANATATE	1.385.000	1.385.000	1.385.000	1.385.000	218.198	218.198	218.198	218.198	
			58		CHELTUIELI CURENTE	1.385.000	1.385.000	1.385.000	1.385.000	218.198	218.198	218.198	218.198	
			58	01	TITLUL X PROIECTE CU FINANTARE DIN FONDURI EXTERNE NERAMBURSABILE CADRULUI FINANCIAR 2014-2020	1.385.000	1.385.000	1.385.000	1.385.000	218.198	218.198	218.198	218.198	
			58	01	Programe din Fondul European de Dezvoltare Regionala (FEDR)	1.385.000	1.385.000	1.385.000	1.385.000	218.198	218.198	218.198	218.198	
			58	01	Cheltuieli neeligibile	1.385.000	1.385.000	1.385.000	1.385.000	218.198	218.198	218.198	218.198	



Conducatorul institutiei

*[Signature]*

Conducatorul compartimentului  
financiar-contabil

*[Signature]*

**CONTUL DE EXECUTIE AL BUGETULUI LOCAL - VENITURI**  
**SECTIUNEA DE FUNCTIONARE**  
**30.06.2023**

Pag. 1 -lei-

Capi- tol	Sub- capi- tol	Pa- ra- gra- f	Ar- ti- col	Ali- ne- at	Denumire indicator	Prevederi bugetare aprobrate la finele perioadei de raportare	Prevederi bugetare trimestriale cumulate	Drepturi constatate			Incasari realizate	Stingeri pe alte cai decat incasari	Drepturi constatate de incasat
								Total, din care:	din anii precedenti	din anul curent			
A						1	2	3=4+5	4	5	6	7	8=3-6-7
<b>B</b>													
0001	02				TOTAL VENITURI-BUGET LOCAL	6.228.740	3.487.680	3.194.815	721.981	2.472.834	2.444.496		750.319
0002					I. VENITURI CURENTE	5.559.540	3.238.680	3.116.823	721.981	2.394.842	2.366.504		750.319
0003					A. VENITURI FISCALE	5.110.180	2.766.720	2.836.380	246.318	2.590.062	2.416.911		419.469
0004					A1. IMPOZIT PE VENIT, PROFIT SI CASTIGURI DIN CAPITAL	866.450	434.380	455.263		455.263	455.263		
0300					A1.2 IMPOZIT PE VENIT, PROFIT SI CASTIGURI DIN CAPITAL DE LA PERSOANE FIZICE	866.450	434.380	455.263		455.263	455.263		
0302					IMPOZIT PE VENIT	3.380	3.380	2.746	2.746	2.746	2.746		
18					Impozitul pe veniturile din transferul proprietatilor imobiliare din patrimoniul personal	3.380	3.380	2.746	2.746	2.746	2.746		
0402					COTE SI SUME DEFALCATE DIN IMPOZITUL PE VENIT	863.070	431.000	452.517		452.517	452.517		
01					Cote defalcate din impozitul pe venit	217.000	109.000	109.427		109.427	109.427		
04					Sume alocate din cotele defalcate din impozitul pe venit pentru echilibrarea bugetelor locale	401.000	200.000	207.350		207.350	207.350		
05					Sume repartizate din Fondul la dispozitia Consiliului Judetean	245.070	122.000	135.740		135.740	135.740		
0700	02				A3 IMPOZITE SI TAXE PE PROPRIETATE	94.700	94.700	139.327	57.272	102.055	63.537		95.790
0702					IMPOZITE SI TAXE PE PROPRIETATE	94.700	94.700	139.327	57.272	102.055	63.537		95.790
01					Impozit si taxa pe cladiri	48.270	48.270	72.240	18.612	53.628	34.532		37.708
01					Impozit pe cladiri de la persoane fizice	37.550	37.550	43.893	13.790	30.103	19.677		24.216



Capi- tol	Sub- capi- tol	Pa- ra- gra- ful	Ar- ti- col	Ali- ne- at	Denumire indicator	Prevederi bugetare		Prevederi bugetare trimestriale cumulate	Drepturi constatate			Incasari realizate	Stingeri pe alte cai decat incasari	Drepturi constatate de incasat	
						aprobate la finele perioadei de raportare	1		2	Total, din care:	din anii precedenti				din anul curent
1602					<b>B</b>										
					AUTORIZAREA UTILIZARII BUNURILOR SAU PE DESFASURAREA DE ACTIVITATI										
	02				Impozit pe mijloacele de transport	142.100	142.100	142.100	376.201	189.046	187.155	52.522			323.679
		01			Impozit pe mijloacele de transport detinute de persoane fizice*)	139.280	139.280	139.280	374.269	189.046	185.223	50.590			323.679
		02			Impozit pe mijloace de transport detinute persoane de juridice*)	111.880	111.880	111.880	337.860	166.763	171.097	50.590			287.270
	03				Taxe si tarife pentru eliberarea de licente si autorizatii de functionare	27.400	27.400	27.400	36.409	22.283	14.126				36.409
1800	02				A6. ALTE IMPOZITE SI TAXE FISCALE	2.820	2.820	2.820	1.932		1.932	1.932			
1802					ALTE IMPOZITE SI TAXE FISCALE	2.380	2.380	2.380	253		253	253			
	50				Alte impozite si taxe	2.380	2.380	2.380	253		253	253			
2900	02				C. VENITURI NEFISCALE	449.360	471.960	471.960	280.443	473.663	-195.220	-50.407			330.850
3000					C.I. VENITURI DIN PROPRIETATE	79.350	79.350	79.350	65.098	14.655	50.443	64.598			500
3002					VENITURI DIN PROPRIETATE	79.350	79.350	79.350	65.098	14.655	50.443	64.598			500
	05				Venituri din concesiuni si inchirieri	79.350	79.350	79.350	65.098	14.655	50.443	64.598			500
		01			Redevente miniere	43.320	43.320	43.320	47.688		47.688	47.688			
		30			Alte venituri din concesiuni si inchirieri de catre institutiile publice	36.030	36.030	36.030	17.410	14.655	2.755	16.910			500
3300	02				C2. VANZARI DE BUNURI SI SERVICII	370.010	392.610	392.610	215.345	461.008	-245.663	-115.005			330.350
3402					VENITURI DIN TAXE ADMINISTRATIVE, ELIBERARI PERMISE	2.370	2.370	2.370	1.112		1.112	1.112			
	02				Taxe extrajudiciare de timbru	2.370	2.370	2.370	1.112		1.112	1.112			
3502					AMENZI, PENALITATI SI CONFISCARI	82.620	82.620	82.620	262.232	260.432	1.800	44.434			217.798



Capi- tol	Sub- capi- tol	Pa- ra- graf	Ar- ti- col	Ali- ne- at	Denumire indicator	Prevederi bugetare aprobate la finele perioadei de raportare	Prevederi bugetare trimestriale cumulate	Drepturi constatate			Incasari realizate	Stingeri pe alte cai decat incasari	Drepturi constatate de incasat
								Total, din care:	din anii precedenti	din anul curent			
A					B	1	2	3=4+5	4	5	6	7	8=3-6-7
4202	41				Finantarea sanatatii	57.700	29.000	3=4+5	4	5	6	7	8=3-6-7
4302					SUBVENTII DE LA ALTE ADMINISTRATII	71.500	20.000	27.716		27.716	27.716		
	34				Sume alocate din bugetul ANCPJ pentru finantarea lucrarilor de inregistrare sistemica din cadrul Programului national de cadastru si carte funciara	71.500	20.000						



## TOTAL JUDET

CONTUL DE EXECUTE AL BUGETULUI LOCAL - CHELTUIELI  
SECTIUNEA DE FUNCTIONARE  
30.06.2023

Capi- tol	Sub- capi- tol	Pa- ra- graf	Cru- pa / Titlu	Ar- ti- col	Ali- ne- at	Denumire indicator	Credite de angajament			Credite bugetare		Angajamente legale	Plati efectuate	Angajamente legale de platit	Cheltuieli efective					
							1	2	3	4						5	6	7	8=6-7	9
										aprobate la finele perioadei de raportare	trimestriale cumulate									
A							B													
5002						TOTAL CHELTUIELI														
	01					CHELTUIELI CURENTE														
	10					TITLUL I CHELTUIELI DE PERSONAL														
	10	01				Cheltuieli salariale in bani														
	10	01	01			Salarii de baza														
	10	01	06			Alte sporuri														
	10	01	12			Indemnizatii plătute unor persoane din afara unitatii														
	10	01	17			Indemnizatii de hrana														
	10	03				Contributii														
	10	03	07			Contributia asiguratorie pentru munca														
	20					TITLUL II BUNURI SI SERVICII														
	20	01				Bunuri si servicii														
	20	01	01			Furnituri de birou														
	20	01	02			Materiale pentru curatenie														
	20	01	03			Incalzit, iluminat si forta motrica														
	20	01	04			Apa, canal si salubritate														
	20	01	05			Carburanti si lubrifianti														
	20	01	06			Piese de schimb														
	20	01	07			Transport														
	20	01	08			Posta, telecomunicatii, radio, tv, internet														
	20	01	30			Alte bunuri si servicii pentru intretinere si functionare														
	20	02				Reparatii curente														
	20	05				Bunuri de natura obiectelor de inventar														



Capi- tol	Sub- capi- tol	Pa- ra- graf	Ar- ti- col	Al- ne- at	Denumire indicator	Credite de angajament		Credite bugetare		Angajamente bugetare	Angajamente legale	Plati efectuate	Angajamente legale de platit	Cheltuieli efective
						aprobate la finele perioadei de raportare	trimestriale cumulate	aprobate la finele perioadei de raportare	trimestriale cumulate					
A					B	1	2	3	4	5	6	7	8=6-7	9
					PRECEDENTI SI RECUPERATE									
					IN ANUL CURENT									
			85	01	Plati efectuate in anii precedenti si recuperate in anul curent			-23.830	-23.830	-23.837	-23.837	-23.837	-23.837	
			85	01	Plati efectuate in anii precedenti si recuperate in anul curent (SF)			-23.830	-23.830	-23.837	-23.837	-23.837	-23.837	
5100	02				Partea I-a SERVICII PUBLICE GENERALE			1.924.840	1.264.930	1.500.140	1.500.140	762.520	737.620	872.506
5102					AUTORITATI PUBLICE SI ACTIUNI EXTERNE			1.862.840	1.202.930	1.497.140	1.497.140	759.520	737.620	872.406
			01		CHELTUIELI CURENTE			1.883.670	1.223.760	1.517.977	1.517.977	780.357	737.620	872.406
			10		TITLUL I CHELTUIELI DE PERSONAL			1.286.770	769.550	1.286.770	1.286.770	549.150	737.620	659.002
			10	01	Cheltuieli salariale in bani			1.257.770	754.550	1.257.770	1.257.770	540.394	717.376	644.767
			10	01	Salarii de baza			938.770	589.550	938.770	938.770	407.828	530.942	491.717
			10	01	Alte sporuri			195.000	99.000	195.000	195.000	79.133	115.867	92.304
			10	01	Indemnizatii platite unor persoane din afara unitatii									
			10	01	Indemnizatii de hrana			91.000	49.000	91.000	91.000	37.279	53.721	46.217
			10	03	Contributii			33.000	17.000	33.000	33.000	16.154	16.846	14.529
			10	03	Contributia asiguratorie pentru munca			29.000	15.000	29.000	29.000	8.756	20.244	14.235
			20		TITLUL II BUNURI SI SERVICII			29.000	15.000	29.000	29.000	8.756	20.244	14.235
			20	01	Bunuri si servicii			596.900	454.210	231.207	231.207	231.207	20.244	213.404
			20	01	Furnituri de birou			496.900	384.210	186.332	186.332	186.332	186.332	180.782
			20	01	Furnituri de curatenie			11.000	6.000	6.000	6.000	6.000	6.000	6.000
			20	01	Carburanti si lubrifianti			4.000	2.000	2.000	2.000	2.000	2.000	2.000
			20	01	Piese de schimb			29.000	14.000	14.000	14.000	14.000	14.000	13.379
			20	01	Posta, telecomunicatii, radio, tv, internet			20.000	8.700	8.634	8.634	8.634	8.634	8.634
								60.000	30.000	25.577	25.577	25.577	25.577	24.926

Capi- tol	Sub- capi- tol	Fa- ra- graf	Gru- pa / Titlu	Ar- ti- col	Ali- ne- at	Denumire indicator	Credite de angajament			Credite bugetare		Angajamente legale	Plati efectuate	Angajamente legale de platit	Cheltuieli efective
							1	2	3	aprobate la finele perioadei de raportare	trimestriale cumulate				
<b>A</b>							<b>B</b>								
	20	01	30			Alte bunuri si servicii pentru intretinere si functionare			372.900	323.510	130.121	130.121	130.121	8-6-7	9
	20	05				Bunuri de natura obiectelor de inventar			30.000	30.000	11.346	11.346	11.346		125.843
	20	05	30			Alte obiecte de inventar			30.000	30.000	11.346	11.346	11.346		
	20	06				Deplasari, detasari, transferari			70.000	40.000	33.529	33.529	33.529		32.622
	20	06	01			Deplasari interne, detasari, transferari			70.000	40.000	33.529	33.529	33.529		32.622
	84					PLATI EFECTUATE IN ANII PRECEDENTI SI RECUPERATE IN ANUL CURENT			-20.830	-20.830	-20.837	-20.837	-20.837		
	85					Titlul XXI PLATI EFECTUATE IN ANII PRECEDENTI SI RECUPERATE IN ANUL CURENT			-20.830	-20.830	-20.837	-20.837	-20.837		
	85	01				Plati efectuate in anii precedenti si recuperate in anul curent			-20.830	-20.830	-20.837	-20.837	-20.837		
	85	01	01			Plati efectuate in anii precedenti si recuperate in anul curent (SF)			-20.830	-20.830	-20.837	-20.837	-20.837		
5502						TRANZACTII PRIVIND DATORIA PUBLICA SI IMPRUMUTURI									
	01					CHELTUIELI CURENTE			62.000	62.000	3.000	3.000	3.000		100
	20					TITLUL II BUNURI SI SERVICII			62.000	62.000	3.000	3.000	3.000		100
	20	24				Comisioane si alte costuri aferente imprumuturilor			5.000	5.000	3.000	3.000	3.000		100
	20	24	02			Comisioane si alte costuri aferente imprumuturilor interne			5.000	5.000	3.000	3.000	3.000		100
	30					TITLUL III DOBANZI			57.000	57.000					
	30	01				Dobanzi aferente datoriei publice interne			57.000	57.000					
	30	01	01			Dobanzi aferente datoriei publice			57.000	57.000					

Capi- tol	Sub- capi- tol	Pa- ra- graf	Gru- pa/ Titlu	At- ti- col	Al- ne- at	Denumire indicator	Credite de angajament			Credite bugetare		Angajamente legale	Plati efectuate	Angajamente legale de platit	Cheltuieli efective
							1	2	3	4	5				
			A			B									
6000	02					interne directe				57.000					
						Partea II-a APARARE, ORDINE PUBLICA SI SIGURANTA NATIONALA				57.000					
6102			01			ORDINE PUBLICA SI SIGURANTA NATIONALA CHELTUIELI CURENTE				35.000				41.321	34.428
			10			TITLUL I CHELTUIELI DE PERSONAL				35.000				41.321	34.428
			10	01		Cheltuieli salariale in bani				35.000				41.321	34.428
			10	01	01	Salarii de baza				34.000				41.321	34.428
			10	01	17	Indemnitatii de hrana				31.000				39.805	33.672
			10	03		Contributii				3.000				36.527	31.794
			10	03	07	Contributia asiguratorie pentru munca				1.000				3.278	1.878
			20			TITLUL II BUNURI SI SERVICII				1.000				1.516	756
			20	01		Bunuri si servicii				5.000				1.516	756
			20	01	30	Alte bunuri si servicii pentru intretinere si functionare				5.000					
6500	02					Partea III-a CHELTUIELI SOCIAL-CULTURALE				1.811.000					
6502						INVATAMANT				3.519.250				484.001	1.602.574
			01			CHELTUIELI CURENTE				699.000				562.346	665.577
			20			TITLUL II BUNURI SI SERVICII				702.000				565.346	665.577
			20	01		Bunuri si servicii				88.000				78.972	78.972
			20	01	01	Furnituri de birou				86.000				78.972	78.972
			20	01	02	Materiale pentru curatenie				3.000				2.491	2.491
			20	01	03	Incalziti, iluminat si forta motrica				10.000					
			20	01	07	Transport				10.000					
			20	01	08	Posta, telecomunicatii, radio, tv, internet				70.000				34.087	34.087
						Alte bunuri si servicii				13.000				8.000	8.000
										15.000				3.005	3.005




Capi- tol	Sub- capi- tol	Pa- ra- graf	Gru- pa / Titlu	Ar- ti- col	Al- ne- at	Denumire indicator	Credite de angajament		Credite bugetare		Angajamente legale	Plati efectuate	Angajamente legale de platit	Cheltuieli efective	
							aprobate la finele perioadei de raportare	trimestriale cumulate	aprobate la finele perioadei de raportare	trimestriale cumulate					
A							1	2	3	4	5	6	7	8=6-7	9
B															
			10	03		Contributii			2.000	1.050	2.000	609	1.391	618	
			10	03	07	Contributia asiguratorie pentru munca			2.000	1.050	2.000	609	1.391	618	
			20			TITLUL II BUNURI SI SERVICII			10.000	5.000					
			20	01		Bunuri si servicii			10.000	5.000					
			20	01	30	Alte bunuri si servicii pentru intretinere si functionare			10.000	5.000					
6702			01			CULTURA, RECREERE SI RELIGIE			90.000	70.000	26.000	26.000		26.000	
			20			CHELTUIELI CURENTE			90.000	70.000	26.000	26.000		26.000	
			20	01		TITLUL II BUNURI SI SERVICII			40.000	40.000	26.000	26.000		26.000	
			20	01		Bunuri si servicii			40.000	40.000	26.000	26.000		26.000	
			20	01	30	Alte bunuri si servicii pentru intretinere si functionare			40.000	40.000	26.000	26.000		26.000	
			59			TITLUL XI ALTE CHELTUIELI			40.000	40.000	26.000	26.000		26.000	
			59	11		Asociatii si fundatii			50.000	30.000					
6802						ASIGURARI SI ASISTENTA SOCIALA			50.000	30.000					
			01			CHELTUIELI CURENTE			2.155.000	1.008.000	1.225.220	771.203	454.017	882.887	
			10			TITLUL I CHELTUIELI DE PERSONAL			2.155.000	1.008.000	1.225.220	771.203	454.017	882.887	
			10	01		Cheltuieli salariale in bani			902.000	498.000	902.000	447.983	454.017	559.667	
			10	01	01	Salarii de baza			878.000	486.000	878.000	440.853	437.147	547.720	
			10	01	17	Indemnizatii de hrana			802.000	437.700	802.000	392.630	409.370	491.669	
			10	03		Contributii			76.000	48.300	76.000	48.223	27.777	56.051	
			10	03	07	Contributia asiguratorie pentru munca			24.000	12.000	24.000	7.130	16.870	11.947	
			57			TITLUL VIII ASISTENTA SOCIALA			24.000	12.000	24.000	7.130	16.870	11.947	
			57	02		Ajutoare sociale			1.253.000	510.000	523.220	323.220	323.220	323.220	
			57	02	01	Ajutoare sociale in numerar			1.253.000	510.000	523.220	323.220	323.220	323.220	
7000						Partea IV-a SERVICII SI DEZVOLTARE			1.253.000	510.000	523.220	323.220	323.220	323.220	

Capi- tol	Sub- capi- tol	Pa- ra- graf	Gr- pa/ Titlu	Ar- ti- col	Ali- ne- at	Denumire indicator	Credite de angajament		Credite bugetare		Angajamente legale	Plati efectuate	Angajamente legale de platit	Cheltuieli efective	
							aprobat la finele perioadei de raportare	trimestriale cumulate	aprobat la finele perioadei de raportare	trimestriale cumulate					
A						B	I	2	3	4	5	6	7	8=6-7	9
7000						PUBLICA, LOCUINTE, MEDIU SI APE				203.150	147.684		147.684		147.684
7002			01			LOCUINTE, SERVICII SI DEZVOLTARE PUBLICA			378.650	85.000	41.356		41.356		41.356
			20			CHELTUIELI CURENTE			172.500	85.000	41.356		41.356		41.356
			20	01		TITLUL II BUNURI SI SERVICII			172.500	85.000	41.356		41.356		41.356
						Bunuri si servicii			81.000	45.000	37.792		37.792		37.792
			20	01	03	Incalzit, iluminat si forta motrica			81.000	45.000	37.792		37.792		37.792
			20	02		Reparatii curente			20.000	20.000	3.564		3.564		3.564
			20	30		Alte cheltuieli			71.500	20.000					
			20	30	30	Alte cheltuieli cu bunuri si servicii			71.500	20.000					
7402			01			PROTECTIA MEDIULUI			206.150	118.150	106.328		106.328		106.328
			20			CHELTUIELI CURENTE			206.150	118.150	106.328		106.328		106.328
			20	01		TITLUL II BUNURI SI SERVICII			206.150	118.150	106.328		106.328		106.328
						Bunuri si servicii			206.150	118.150	106.328		106.328		106.328
			20	01	04	Apa, canal si salubritate			206.150	118.150	106.328		106.328		106.328
8000 02						Partea V-a. ACTIUNI ECONOMICE			331.000	173.000	56.718		56.718		53.986
8302						AGRICULTURA, SILVICULTURA, SI VANATOARE			98.000	50.000	47.198		47.198		44.466
			01			CHELTUIELI CURENTE			98.000	50.000	47.198		47.198		44.466
			20			TITLUL II BUNURI SI SERVICII			98.000	50.000	47.198		47.198		44.466
			20	01		Bunuri si servicii			98.000	50.000	47.198		47.198		44.466
			20	01	30	Alte bunuri si servicii pentru intretinere si functionare			98.000	50.000	47.198		47.198		44.466
8402			01			TRANSPORTURI			233.000	123.000	9.520		9.520		9.520
			20			CHELTUIELI CURENTE			233.000	123.000	9.520		9.520		9.520
			20	01		TITLUL II BUNURI SI SERVICII			233.000	123.000	9.520		9.520		9.520
						Bunuri si servicii			10.000						



Capi- tol	Sub- capi- tol	Pa- ra- graf	Gru- pa/ Titlu	Ar- ti- col	Ali- ne- at	Denumire indicator	Credite de angajament		Credite bugetare		Angajamente legale	Angajamente legale de platit	Plati efectuate	Cheltuieli efective
							1 aprobate la finele perioadei de raportare	2 trimestriale cumulate	3 aprobate la finele perioadei de raportare	4 trimestriale cumulate				
<b>A</b>														
			20	01	30	<b>B</b> Alte bunuri si servicii pentru intretinere si functionare								
			20	02		Reparatii curente		10.000						
9902	96					excedent/deficit sect funct		223.000	123.000	9.520	9.520	9.520	9.520	9.520
									600				61.630	
											8=6-7			9



Conducatorul compartimentului  
financiar-contabil

Conducatorul institutiei,

**CONTUL DE EXECUTIE AL BUGETULUI LOCAL - VENITURI**  
**SECTIUNEA DE DEZVOLTARE**  
**30.06.2023**

Pag. 1 -lei-

Capi- tot	Sub- capi- tot	Pa- ra- gra- ful	Ar- ti- col	Ali- ne- at	Denumire indicator	Prevederi bugetare aprobrate la finele perioadei de raportare	Prevederi bugetare trimestriale cumulate	Drepturi constatate			Incasari realizate	Stingeri pe alte cai decat incasari	Drepturi constatate de incasat
								Total, din care:	din anii precedenti	din anul curent			
A					B	1	2	3=4+5	4	5	6	7	8=3-6-7
0001	02				TOTAL VENITURI-BUGET LOCAL	5.150.720	5.128.120	768.245	768.245	768.245	768.245		
0002					I. VENITURI CURENTE	765.340	742.740	323.602	323.602	323.602	323.602		
2900					C. VENITURI NEFISCALE	765.340	742.740	323.602	323.602	323.602	323.602		
3300					C2. VANZARI DE BUNURI SI SERVICII	765.340	742.740	323.602	323.602	323.602	323.602		
3702					TRANSFERURI VOLUNTARE, ALTELE DECAT SUBVENTIILE	765.340	742.740	323.602	323.602	323.602	323.602		
04					Varsaminte din sectiunea de functionare	692.980	670.350	251.213	251.213	251.213	251.213		
05					Sume primite din fondul de solidaritate al Uniunii Europene	72.390	72.390	72.389	72.389	72.389	72.389		
3900	02				II. VENITURI DIN CAPITAL	18.870	18.870	19.671	19.671	19.671	19.671		
3902					VENITURI DIN VALORIFICAREA UNOR BUNURI	18.870	18.870	19.671	19.671	19.671	19.671		
07					Venituri din vanzarea unor bunuri aparținând domeniului privat al statului sau al unitatilor administrativ- teritoriale								
4000	02				III OPERATIUNI FINANCIARE	18.870	18.870	19.671	19.671	19.671	19.671		
4002					INCASARI DIN RAMBURSAREA IMPRUMUTURILOR ACORDATE			17.208	17.208	17.208	17.208		
14					Sume din excedentul bugetului local utilizate pentru finantarea cheltuielilor sectiunii de dezvoltare			17.208	17.208	17.208	17.208		
4100	02				IV. SUBVENTII	3.582.500	3.582.500	17.208	17.208	17.208	17.208		
4200					SUBVENTII DE LA ALTE NIVELE ALE ADMINISTRATIEI PUBLICE	3.582.500	3.582.500	407.764	407.764	407.764	407.764		

Capi- tot	Sub- capi- tot	Pa- ra- gra- ful	Ar- ti- col	Ali- ne- at	Denumire indicator	Prevederi bugetare aprobat la finele perioadei de raportare	Prevederi bugetare trimestriale cumulate	Drepturi constatate			Incasari realizate	Singeri pe alte cai decat incasari	Drepturi constatate de incasat
								Total, din care:	din anii precedenti	din anul curent			
A					B	1	2	3=4+5	4	5	6	7	8=3-6-7
4202	65				SUBVENTII DE LA BUGETUL DE STAT Finantarea Programului National de Dezvoltare Locala	3.510.300	3.510.300	276.435	276.435	276.435	276.435	7	8=3-6-7
	69				Subventii de la bugetul de stat catre bugetele locale necesare sustinerii derularii proiectelor finantate din fonduri externe nerambursabile (FEN) postaderare, aferente perioadei de programare 2014-2020	1.158.900	1.158.900						
	88				Alocari de sume din PNRR aferente asistentei financiare nerambursabile	88.400	88.400						
	01				Fonduri europene nerambursabile	634.000	634.000						
	03				Sume aferente TVA	533.000	533.000						
	89				Alocari de sume din PNRR aferente componentei imprumuturi	101.000	101.000						
	01				Fonduri din imprumut rambursabil	1.629.000	1.629.000	276.435	276.435	276.435	276.435		
	03				Sume aferente TVA	1.369.000	1.369.000	239.100	239.100	239.100	239.100		
4302					SUBVENTII DE LA ALTE ADMINISTRATII	260.000	260.000	37.335	37.335	37.335	37.335		
	31				Sume alocate din bugetul AFIR, pentru sustinerea proiectelor din PNDR 2014-2020	72.200	72.200	131.329	131.329	131.329	131.329		
4802					SUME PRIMITE DE LA UE/ALTI DONATORI IN CONTUL PLATILOR EFECTUATE SI PREFINANTARI AFERENTE CADRULUI FINANCIAR 2014-2020	72.200	72.200	131.329	131.329	131.329	131.329		
	01				Fondul European de Dezvoltare Regionala(FEDR)	784.010	784.010						
					Sume primite in contul platilor efectuate	464.600	464.600						

Capi- tot	Sub- capitol	Pa- ra- graf	Pa- rupa / Titlu	Ar- ti- col	Ali- ne- at	Denumire indicator	Prevederi bugetare aprobrate la finele perioadei de raportare	Prevederi bugetare trimestriale cumulate	Drepturi constatate			Incasari realizate	Stingeri pe alte cai decat incasari	Drepturi constatate de incasat	
									Total, din care:	din anii precedenti	din anul curent				
A							1	2	3=4+5	4	5	6	7	8=3-6-7	
4802	01	01				B									
						in anul curent	464.600	464.600							
						Fondul European Agricol de Dezvoltare Rurala (FEADR)	319.410	319.410							
						Sume primite in contul platilor efectuate in anul curent	319.410	319.410							

## TOTAL JUDET

CONTUL DE EXECUTIE AL BUGETULUI LOCAL - CHELTUIELI  
SECTIUNEA DE DEZVOLTARE  
30.06.2023

Capi- tol	Sub- pa- ra- graf	Gru- pa / Titlu	Ar- ti- col	Ali- ne- at	Denumire indicator	Credite de angajament			Credite bugetare		Angajamente bugetare	Angajamente legale	Plati efectuate	Angajamente legale de platit	Chebuieli efective				
						1	2	3	4	5						6	7	8=6-7	9
A																			
5002					B														
	01				TOTAL CHELTUIELI	5.031.310	5.009.310	5.167.930	5.145.930	690.138	690.138	690.138	8=6-7	9					
	58				CHELTUIELI CURENTE	3.494.110	3.494.110	3.494.110	3.494.110	489.292	489.292	489.292							
					TITLUL X PROIECTE CU FINANTARE DIN FONDURI EXTERNE NERAMBURSABILE														
	58	01			CADRULUI FINANCIAR 2014-2020	1.231.110	1.231.110	1.231.110	1.231.110	292.458	292.458	292.458							
					Programa din Fondul European de Dezvoltare Regionala (FEDR)	779.000	779.000	779.000	779.000	292.458	292.458	292.458							
	58	01	01		Finantarea nationala	88.400	88.400	88.400	88.400	66.458	66.458	66.458							
	58	01	02		Finantarea externa nerambursabila	464.600	464.600	464.600	464.600										
	58	01	03		Chebtuieli neeligibile	226.000	226.000	226.000	226.000			226.000							
	58	04			Programa din Fondul European Agricol de Dezvoltare Rurala (FEADR)	452.110	452.110	452.110	452.110										
	58	04	01		Finantarea nationala	72.200	72.200	72.200	72.200										
	58	04	02		Finantarea externa nerambursabila	319.410	319.410	319.410	319.410										
	58	04	03		Chebtuieli neeligibile	60.500	60.500	60.500	60.500										
	60				Titulul XII PROIECTE CU FINANTARE DIN SUMELE REPREZENTAND ASISTENTA FINANCIARA NERAMBURSABILA														
	60	01			AFERENTA PNRR	634.000	634.000	634.000	634.000	100	100	100							
	60	03			Fonduri europene nerambursabile	533.000	533.000	533.000	533.000	100	100	100							
	61				Sume aferente TVA	101.000	101.000	101.000	101.000										
					Titulul XIII PROIECTE CU FINANTARE DIN SUMELE AFERENTE COMPONENTEI DE IMPRUMUT A PNRR	1.629.000	1.629.000	1.629.000	1.629.000	196.734	196.734	196.734							
	61	01			Fonduri europene nerambursabile	1.369.000	1.369.000	1.369.000	1.369.000	166.201	166.201	166.201							
	61	03			Sume aferente TVA	260.000	260.000	260.000	260.000	30.533	30.533	30.533							

Capi- tol	Sub- capi- tol	Pa- ra- graf	Gru- pa / Tidu	Ar- ti- col	Al- ne- at	Denumire indicator	Credite de angajament		Credite bugetare		Angajamente legale	Plati efectuate	Angajamente legale de platit	Cheltuieli efective
							1	2	3	4				
			<b>A</b>			<b>B</b>								
			70			CHELTUIELI DE CAPITAL	1.537.200	1.515.200	1.537.200	1.515.200	203.226	203.226	203.226	203.226
			71			TITLUL XV ACTIVE NEFINANCIARE	1.537.200	1.515.200	1.537.200	1.515.200	203.226	203.226	203.226	203.226
			71	01		Active fixe	1.537.200	1.515.200	1.537.200	1.515.200	203.226	203.226	203.226	203.226
			71	01	01	Constructii	1.180.900	1.158.900	1.180.900	1.158.900				
			71	01	03	Mobilier, aparatura birouica si alte active corporale	25.500	25.500	25.500	25.500				
			71	01	30	Alte active fixe (inclusiv reparatii capitale)	330.800	330.800	330.800	330.800	203.226	203.226	203.226	203.226
			79			OPERATIUNI FINANCIARE								
			81			TITLUL XIX RAMBURSARI DE CREDITE								
			81	04		Rambursarea imprumuturilor contractate pentru finantarea protectelor cu finantare UE								
			84			PLATI EFECTUATE IN ANII PRECEDENTI SI RECUPERATE IN ANUL CURENT								
			85			Titul XXI PLATI EFECTUATE IN ANII PRECEDENTI SI RECUPERATE IN ANUL CURENT								
			85	01		Plati efectuate in anii precedenti si recuperate in anul curent								
			85	01	02	Plati efectuate in anii precedenti si recuperate in anul curent (SD)								
5100	02					Partea I-a SERVICII PUBLICE GENERALE	25.500	25.500	25.500	25.500				
5102						AUTORITATI PUBLICE SI ACTIUNI EXTERNE	25.500	25.500	25.500	25.500				
			70			CHELTUIELI DE CAPITAL	25.500	25.500	25.500	25.500				
			71			TITLUL XV ACTIVE NEFINANCIARE	25.500	25.500	25.500	25.500				

Capi- tot	Sub- capi- tot	Pa- ra- graf	Gru- pa/ Titlu	Ar- ti- col	Al- ne- at	Denumire indicator	Credite de angajament		Credite bugetare		Angajamente legale	Plati efectuate	Angajamente legale de platit	Cheltuieli efective
							1	2	3	4				
			A			B								
			71	01		Active fixe	25.500	25.500	25.500	25.500				
			71	01	03	Mobilier, aparatura birouica si alte active corporale	25.500	25.500	25.500	25.500				
6000	02					Partea II-a APARARE, ORDINE PUBLICA SI SIGURANTA NATIONALA	452.110	452.110	452.110	452.110				
6102						ORDINE PUBLICA SI SIGURANTA NATIONALA	452.110	452.110	452.110	452.110				
			01			CHELTUIELI CURENTE	452.110	452.110	452.110	452.110				
			58			TITLUL X PROIECTE CU FINANTARE DIN FONDURI EXTERNE NERAMBURSABILE	452.110	452.110	452.110	452.110				
			58	04		CADRULUI FINANCIAR 2014-2020	452.110	452.110	452.110	452.110				
						Programe din Fondul European Agricol de Dezvoltare Rurala (FEADR)	452.110	452.110	452.110	452.110				
			58	04	01	Finantarea nationala	72.200	72.200	72.200	72.200				
			58	04	02	Finantarea externa nerambursabila	319.410	319.410	319.410	319.410				
			58	04	03	Cheltuieli neeligibile	60.500	60.500	60.500	60.500				
6500	02					Partea III-a CHELTUIELI SOCIAL-CULTURALE	1.978.000	1.978.000	2.114.620	2.114.620	366.967	366.967		
6502						INVATAMANT	496.000	496.000	496.000	496.000	19.613	19.613		
			01			CHELTUIELI CURENTE	476.000	476.000	476.000	476.000	613	613		
			61			Titlul XIII PROIECTE CU FINANTARE DIN SUMELE AFERENTE COMPONENTEI DE IMPRUMUT A PNRR	476.000	476.000	476.000	476.000	613	613		
			61	01		Fonduri europene nerambursabile	400.000	400.000	400.000	400.000	595	595		
			61	03		Sume aferente TVA	76.000	76.000	76.000	76.000	18	18		
70						CHELTUIELI DE CAPITAL	20.000	20.000	20.000	20.000	19.000	19.000		
71						TITLUL XV ACTIVE NEFINANCIARE	20.000	20.000	20.000	20.000	19.000	19.000		
			71	01		Active fixe	20.000	20.000	20.000	20.000	19.000	19.000		





Capi- tol	Sub- pa- ra- graf	Gru- pa / Titlu	Ali- ne- at	Denumire indicator	Credite de angajament			Credite bugetare			Angajamente legale	Plati efectuate	Angajamente legale de platit	Cheltuieli efective
					aprobate la finele perioadei de raportare	trimestriale cumulate	aprobate la finele perioadei de raportare	trimestriale cumulate	Angajamente bugtare	6				
A				B	1	2	3	4	5	6	7	8=6-7	9	
6702		01		CULTURA, RECREERE SI RELIGIE	703.000	703.000	703.000	703.000	57.276	57.276	57.276	57.276		
		60		CHELTUIELI CURENTE	634.000	634.000	634.000	634.000	100	100	100	100		
				Titlul XII PROIECTE CU FINANTARE										
				DIN SUMELE REPREZENTAND ASISTENTA										
				FINANCIARA NERAMBURSABILA										
				AFERENTA PNRR	634.000	634.000	634.000	634.000	100	100	100	100		
		60	01	Fonduri europene nerambursabile	533.000	533.000	533.000	533.000	100	100	100	100		
		60	03	Sume aferente TVA	101.000	101.000	101.000	101.000						
		70		CHELTUIELI DE CAPITAL	69.000	69.000	69.000	69.000	57.176	57.176	57.176	57.176		
		71	01	TITLUL XV ACTIVE NEFINANCIARE	69.000	69.000	69.000	69.000	57.176	57.176	57.176	57.176		
		71	01	Active fixe	69.000	69.000	69.000	69.000	57.176	57.176	57.176	57.176		
		71	01	Alte active fixe										
			30	(inclusiv reparatii capitale)	69.000	69.000	69.000	69.000	57.176	57.176	57.176	57.176		
7000	02			Partea IV-a SERVICII SI DEZVOLTARE										
				PUBLICA, LOCUINTE, MEDIU SI APE	2.575.700	2.553.700	2.575.700	2.553.700	323.171	323.171	323.171	323.171		
7002				LOCUINTE, SERVICII SI DEZVOLTARE PUBLICA	1.356.300	1.356.300	1.356.300	1.356.300	305.321	305.321	305.321	305.321		
		01		CHELTUIELI CURENTE	1.153.000	1.153.000	1.153.000	1.153.000	196.121	196.121	196.121	196.121		
		61		Titlul XIII PROIECTE CU FINANTARE										
				DIN SUMELE AFERENTE COMPONENTEI										
				DE IMPRUMUT A PNRR	1.153.000	1.153.000	1.153.000	1.153.000	196.121	196.121	196.121	196.121		
		61	01	Fonduri europene nerambursabile	969.000	969.000	969.000	969.000	165.606	165.606	165.606	165.606		
		61	03	Sume aferente TVA	184.000	184.000	184.000	184.000	30.515	30.515	30.515	30.515		
		70		CHELTUIELI DE CAPITAL	203.300	203.300	203.300	203.300	109.200	109.200	109.200	109.200		
		71		TITLUL XV ACTIVE NEFINANCIARE	203.300	203.300	203.300	203.300	109.200	109.200	109.200	109.200		
		71	01	Active fixe	203.300	203.300	203.300	203.300	109.200	109.200	109.200	109.200		
		71	01	Alte active fixe	203.300	203.300	203.300	203.300	109.200	109.200	109.200	109.200		

Pag. 6 - lei-

Capi- tot	Pa- ra- graf	Gru- pa/ Tidu	Ar- ti- col	Al- ne- at	Denumire indicator	Credite de angajament		Credite bugetare		Angajamente legale	Angajamente legale de platit	Plati efectuate	Angajamente legale de platit	Cheltuieli efective
						aprobate la finele perioadei de raportare	trimestriale cumulate	aprobate la finele perioadei de raportare	trimestriale cumulate					
A						1	2	3	4	5	6	7	8=6-7	9
B														
7402		70			(inclusiv reparatii capitale) PROTECTIA MEDIULUI	203.300	203.300	203.300	203.300	109.200	109.200	109.200	109.200	
		71			CHELTUIELI DE CAPITAL	1.219.400	1.197.400	1.219.400	1.197.400	17.850	17.850	17.850	17.850	
		71	01		TITLUL XV ACTIVE NEFINANCIARE	1.219.400	1.197.400	1.219.400	1.197.400	17.850	17.850	17.850	17.850	
		71	01		Active fixe	1.219.400	1.197.400	1.219.400	1.197.400	17.850	17.850	17.850	17.850	
		71	01	01	Constructii	1.219.400	1.197.400	1.219.400	1.197.400	17.850	17.850	17.850	17.850	
		71	01	30	Alte active fixe	1.180.900	1.158.900	1.180.900	1.158.900	17.850	17.850	17.850	17.850	
9902	97				(inclusiv reparatii capitale) excedenti/deficit sect dezv	38.500	38.500	38.500	38.500	17.850	17.850	17.850	17.850	
								-17.210	-17.810			78.107		

Conducatorul institutiei,



Conducatorul compartimentului  
financiar-contabil

TOTAL JUDET

CONTUL DE EXECUTIE AL IMPRUMUTURILOR INTERNE  
SECTIUNEA DE DEZVOLTARE  
30.06.2023

Pag. 1 - lei-

Capi- tol	Sub- capi- tol	Pa- ra- graf	Gr- pa / Titlu	Ar- fi- col	Abi- ne- at	Denumire indicator	Credite de angajament			Credite bugetare		Angajamente legale	Plati efectuate	Angajamente legale de platit	Cheltuieli efective
							1	2	3	aprobate la finele perioadei de raportare	4				
			A			B									
5007			01			CREDITE INTERNE	1.385.000	1.385.000	1.385.000	1.385.000	218.198	218.198	218.198		
			58			CHELTUIELI CURENTE	1.385.000	1.385.000	1.385.000	1.385.000	218.198	218.198	218.198		
						TITLUL X PROIECTE CU FINANTARE DIN FONDURI EXTERNE NERAMBURSABILE									
			58	01		CADRULUI FINANCIAR 2014-2020	1.385.000	1.385.000	1.385.000	1.385.000	218.198	218.198	218.198		
						Programa din Fondul European de Dezvoltare Regionala (FEDR)									
			58	01	03	CHELTUIELI neeligibile	1.385.000	1.385.000	1.385.000	1.385.000	218.198	218.198	218.198		
6607			01			SANATATE	1.385.000	1.385.000	1.385.000	1.385.000	218.198	218.198	218.198		
			58			CHELTUIELI CURENTE	1.385.000	1.385.000	1.385.000	1.385.000	218.198	218.198	218.198		
						TITLUL X PROIECTE CU FINANTARE DIN FONDURI EXTERNE NERAMBURSABILE									
			58	01		CADRULUI FINANCIAR 2014-2020	1.385.000	1.385.000	1.385.000	1.385.000	218.198	218.198	218.198		
						Programa din Fondul European de Dezvoltare Regionala (FEDR)									
			58	01	03	CHELTUIELI neeligibile	1.385.000	1.385.000	1.385.000	1.385.000	218.198	218.198	218.198		

Conducatorul institutiei,

Conducatorul compartimentului  
financiar-contabil

