


BILANT
31.03.2023

pag.: 1 - lei -

COD	DENUMIRE INDICATORI	SOLD LA INCEPUTUL PERIOADEI	SOLD LA SFARSITUL PERIOADEI
01003	1.Active fixe necorporale (ct.2030000+2050000+2060000+2080100+2080200+2330000-2800300-2800500-2800801-2800809-2900400-2900500-2900801-2900809-2930100*)	131	131
01004	2.Instalatii tehnice, mijloace de transport, animale, plantatii, mobilier, aparatura birotica si alte active corporale (ct.2130100+2130200+2130300+2130400+2140000+2310000-2810301-2810302-2810303-2810304-2810400-2910301-2910302-2910303-2910304-2910400-2930200*)	396.122	396.122
01005	3.Terenuri si cladiri (ct.2110100+2110200+2120101+2120102+2120201+2120301+2120401+2120501+2120601+2120901+2310000-2810100-2810201-2810202-2810203-2810204-2810205-2810206-2810207-2810208-2910100-2910201-2910202-2910203-2910204-2910205-2910206-2910207-2910208-2930200)	23.424.402	24.549.186
01015	7.TOTAL ACTIVE NECURENTE (rd.03+04+05+06+07+09)	23.820.655	24.945.439
01019	1.Stocuri (ct.3010000+3020100+3020200+3020300+3020400+3020500+3020600+3020700+3020800+3020900+3030100+3030200+3040100+3040200+3050100+3050200+3070000+3090000+3310000+3320000+3410000+3450000+3460000+3470000+3490000+3510100+3510200+3540100+3540500+3540600+3560000+3570000+3580000+3590000+3610000+3710000+3810000+/-3480000+/-3780000-3910000-3920100-3920200-3920300-3930000-3940100-3940500-3940600-3950100-3950200-3950300-3950400-3950600-3950700-3950800-3960000-3970100-3970200-3970300-3980000-4420803)	939.629	938.732
01021	Creante din operatiuni comerciale, avansuri si alte decontari (ct.2320000+2340000+4090101+4090102+4110101+4110108+4130100+4180000+4250000+4280102+4610101+4610109+4730109**+4810101+4810102+4810103+4810900+4830000+4840000+4890101+4890301-4910100-4960100+5120800), din care:	12.469	10.069
01023	Creante bugetare (ct.4310100**+4310200**+4310300**+4310400**+4310500**+4310600**+4310700**+4370100**+4370200**+4370300**+4420400+4420802+4440000**+4460100**+4460200**+4480200+4610102+4610104+4630000+4640000+4650100+4650200+4660401+4660402+4660500+4660900+4810101**+4810102**+4810103**+4810900**-4970000), din care:	721.981	822.266
01024	Creantele bugetului general consolidat (ct.4630000+4640000+4650100+4650200+4660401+4660402+4660500+4660900-4970000)	721.981	822.266
01030	Total creante curente (rd.21+23+25+27)	734.450	832.335
01033	Conturi la trezorerie, casa in lei. (ct.5100000+5120101+5120501+5130101+5130301+5130302+5140101+5140301+5140302+5150101+5150103+5150301+5150500+5150600+5160101+5160301+5160302+5170101+5170301+5170302+5200100+5210100+5210300+5230000+5250101+5250102+5250301+5250302+5250400+5260000+5270000+5280000+5290101+5290201+5290301+5290400+5290901+5310101+5410101+5500101+5520000+5550101+5550400+55		

COD	DENUMIRE INDICATORI	SOLD LA INCEPUTUL PERIOADEI	SOLD LA SFARSITUL PERIOADEI
010331	70101 +5580101+5580201+5590101+5600101+5600300+5600401+5610101+5610300 +5620101+5620300+5620401+5710100+5710300+5710400+5740101+5740102 +5740301+5740302+5740400+5750100+5750300+5750400-7700000)	19.654	203.891
01035	Dobanda de incasat,alte valori,avansuri de trezorerie (ct.5180701+5320100+5320200+5320300+5320400+5320500+5320600+5320800+5420100)	7.252	9.831
01040	Conturi la institutii de credit, BNR, casa in valuta (ct.5110101+5110102+5120102+5120402+5120502+5130102+5130202+5140102+5140202+5150102+5150202+5150302+5160102+5160202+5170102+5170202+5290102+5290202+5290302+5290902+5310402+5410102+5410202+5500102+5550102+5550202+5570202+5580102+5580202+5580302+5580303+5590102+5590202+5600102+5600103+5600402+5610102+5610103+5620102+5620103+5620402)		2.975
01040	Total disponibilitati si alte valori (rd.33+33.1+35+35.1)	26.906	216.697
01045	7.TOTAL ACTIVE CURENTE (rd.19+30+31+40+41+41.1+42)	1.700.985	1.987.764
01046	8.TOTAL ACTIVE (rd.15+45)	25.521.640	26.933.203
01060	1.Datorii comerciale, avansuri si alte decontari (ct.2690100+4010100+4030100+4040100+4050100+4080000+4190000+4620101+4620109+4730109+4810101+4810102+4810103+4810900+4830000+4840000+4890201+5090000+5120800), din care:	88.822	256.511
01061	Datorii comerciale si avansuri (ct.4010100+4030100+4040100+4050100+4080000+4190000+4620101), din care:	86.376	254.065
01062	2.Datorii catre bugete (ct.4310100+4310200+4310300+4310400+4310500+4310600+4310700+4370100+4370200+4370300+4400000+4410000+4420300+4420801+4440000+4460100+4460200+4480100+4550501+4550502+4550503+4620109+4670100+4670200+4670300+4670400+4670500+4670900+4730109+4810900),din care:	71.970	97.432
010631	Contributii sociale (ct.4310100+4310200+4310300+4310400+4310500+4310600+4310700+4370100+4370200+4370300)	62.444	74.256
01072	6.Salariile angajatilor (ct.4210000+4230000+4260000+4270100+4270300+4280101)	102.240	122.682
01078	10.TOTAL DATORII CURENTE (rd.60+62+65+70+71+72+73+74+75)	263.032	476.625
01079	11.TOTAL DATORII (rd.58+78)	263.032	476.625
01080	12.ACTIVE NETE = TOTAL ACTIVE - TOTAL DATORII = CAPITALURI		
01084	PROPRII (rd.80=rd.46-79=rd.90) 1.Rezerve, fonduri (ct.1000000+1000101+1000201+1000202+1000301+1000401+1000402+1010000+1020101+1020102+1020103***+1030000+1040101+1040102+1040103***+1050100+1050200+1050300+1050400+1050500+/-1060000+1320000+1330000)	25.258.608	26.456.578
01085	2.Rezultatul reportat (ct.1170000-sold creditor)	19.434.110	19.434.110
01087	4.Rezultatul patrimonial al exercitiului (ct.1210000-sold creditor)	5.594.618	6.711.115
01090	6.TOTAL CAPITALURI PROPRII (rd.84+85+87+88)	229.880	311.353
		25.258.608	26.456.578

Conducatorul institutiei




Conducatorul compartimentului financiar-contabil



CONTUL DE REZULTAT PATRIMONIAL

31.03.2023

pag.: 1 - lei-

COD	DENUMIRE INDICATORI	An precedent	An curent
02002	1.Venituri din impozite, taxe, contributii de asigurari si alte venituri ale bugetelor (ct.7300100+7300201+7300202+7300203+7310100+7310200+7320100+ 7330000+7340000+7350100+7350200+7350300+7350400+7350500+ 7350601+7350602+7360100+7390000+7450100+7450200+7450300+7450400+ 7450500+7450700+7450900+7460100+7460200+7460300+7460900)	1.028.594	1.255.638
02003	2.Venituri din activitati economice (ct.7210000+7220000+7510100+7510200+/-7090000*/+7090100/-7090200)	1.816	556
02004	3.Finantari, subventii, transferuri, alocatii bugetare cu destinatie speciala (ct.7510500+7710000+7720100+7720200+7740100+7740200+7750000+ 7760000+7780000+7790101+7790109)	48.700	113.726
02005	4.Alte venituri operationale (ct.7140000+7180000+7500000+7500100+7500200 +7510300+7510400+7810200+7810300+7810401+7810402+7770000)	24.711	20.428
02006	TOTAL VENITURI OPERATIONALE (rd.02+03+04+05)	1.103.821	1.390.348
02008	1.Salarii si contributiile sociale aferente angajatilor (ct.6410000+6420000+6450100+ 6450200+6450300+6450400+6450500+6450600+6450700+6450800+6460000+ 6470000)	459.706	609.231
02009	2.Subventii si transferuri (ct.6700000+6710000+6720000+6730000+6740000+ 6750000+6760000+6770000+6780000+6790000)	185.753	303.920
02010	3.Stocuri, consumabile, lucrari si servicii executate de terti (ct.6010000+6020100+ 6020200+6020300+6020400+6020500+6020600+6020700+6020800+6020900+ 6030000+6060000+6070000+6080000+6090000+6100000+6110000+6120000+ 6130000+6140000+6220000+6230000+6240100+6240200+6260000+6270000+ 6280000+6290100)	258.559	178.104
02013	TOTAL CHELTUIELI OPERATIONALE (rd.08+09+10+11+12)	904.018	1.091.255
02015	- EXCEDENT (rd.06-rd.13)	199.803	299.093
02023	- EXCEDENT (rd.15+20-16-21)	199.803	299.093
020	VIII. VENITURI EXTRAORDINARE (ct.7910000)		12.260
02028	- EXCEDENT (rd.25-rd.26)		12.260
020292	- EXCEDENT (rd.23+28-24-29)	199.803	311.353
02031	- EXCEDENT (rd.29.2-29.4)	199.803	311.353

Conducatorul institutiei




Conducatorul compartimentului
financiar-contabil



SITUATIA I BILOR DE TREZORERIE

31.03.2023



- lei - pag.: 1

COD	DENUMIRE INDICATORI	Total	Casa ct. 5310101	Buget de stat ct. 5200100/7700000	Buget local ct. 5210100/7700000	Buget asigurari sociale de stat ct. 5250101+/5250102/7700000	Buget asigurari pentru somaj ct. 5740101+/5740102/7700000	Buget Fond national unic de asigurari sociale de sanatate ct. 5710100/7700000	Buget Fond pentru mediu ct. 5750100/7700000	Buget trezoreria statului ct. 5240100/7700000	Buget institutiilor publice finantate din veniturile proprii ct. 5600101/7700000	Buget institutiilor publice finantate din veniturile proprii si subvenții ct. 5610101/7700000	Buget activitati financiare din venituri proprii si buget activitati de privatizare ct. 56520101/7700000	Buget imprumuturi interne si externe ct. 5130101+/5140101+/5160101+/7700000	Buget fonduri externe nerambursabile (sursa D) ct. 5150103/7700000	Alte disponibilitati (ct.5XX)	
03002	1. Incasari	1 916 641	493 678		1 222 963												
03003	2. Plati	6 528 429	4 157 278		1 093 231												
03004	3. Numerar net din activitatea operationala (rd 02-rd 03)	256 712			256 712												
03006	1. Incasari	12 269			12 269												
03007	2. Plati	64 235			64 235												
03008	3. Numerar net din activitatea de investitii (rd 06-07)	52 475			52 475												
03013	IV. CRESTEREA (DESCRESTEREA) NETA DE NUMERAR SI ECHIVALENT DE NUMERAR (rd 04+rd 08+rd 12)	184 237			184 237												
03014	V. NUMERAR SI ECHIVALENT DE NUMERAR LA INCERPUTUL ANULUI	19 664			19 664												
03015	VI. NUMERAR SI ECHIVALENT DE NUMERAR LA SFARSITUL PERIOADEI (col 13+col 14+rd 14.1-rd 14.2-rd 14.3)	20 445			20 445												

Conducatorul institutiei

Conducatorul compartimentului financiar-contabil

Viza trezoreriei



SITUATIA FLUXURILOR DE TREZORERIE

31.03.2023


pag: 1 - lei -

COD	DENUMIRE INDICATORI	Total	Casa in valuta	Alte disponibilitati
04002	1. Incasari	3.000		3.000
04003	2. Plati	25		25
04004	3. Numerar net din activitatea operationala (rd.02-rd.03)	2.975		2.975
04013	IV CRESTERA (DESCRESTERA) NETA DE NUMERAR SI ECHIVALENT DE NUMERAR (rd.04+rd.08+rd.12)	2.975		2.975
04017	VI NUMERAR SI ECHIVALENT DE NUMERAR LA FINELE PERIOADEI(rd.13+14+15-16)	2.975		2.975

Conducatorul institutiei



Conducatorul compartimentului
financiar- contabil



DISPONIBIL DIN MIJLOACE CU DESTINATIE SPECIALA

31.03.2023

- lei -

DENUMRE INDICATORI	COD	DISPONIBIL LA INCEPUTUL ANULUI	INCASARI	PLATI	DISPONIBIL LA SFARSITUL PERIOADEI
TOTAL (rd.02 la 15)	05001		3.000	25	2.975
- Alte disponibilitati cu destinatie speciala (ct.5500101,ct.5500102/analitice distincte)	05011		3.000	25	2.975

Conducatorul institutiei,




Conducatorul compartimentului
financiar-contabil




Situatia activelor si datoriilor institutiilor publice
din administratia locala
31.03.2023

pag.: 1 - lei -

COD	DENUMIRE INDICATORI	Sold la inceputul anului	Sold la sfarsitul perioadei
18005	Disponibilitati in lei ale institutiilor publice locale si ale institutiilor publice de subordonare locala, la trezorerii (ct.5100000+5120101+5120501+5150101+5150103+5150500+5150600+5160101+5160301+5160302+5170101+5170301+5170302+5210100+5210300+5280000+5290201+5290301+5290400+5290901+5410101+5500101+5520000+5550101+5570101+5580101+5580201+5600101+5600300+5610101+5610300+5620101+5620300-7700000), din care:	19.654	203.891
18008	Total (in baze cash) (rd.04+05)	19.654	203.891
18010	Total (in baze accrual)(rd.08+09)	19.654	203.891
18022	Avansuri de trezorerie, acordate in lei (ct.5420100)		8.780
18023	Alte valori (ct.5320100+5320200+5320300+5320400+5320500+5320600+5320800)	7.252	1.051
18032	Disponibilitati ale institutiilor publice locale si ale institutiilor de subordonare locala la institutiile de credit rezidente (ct.5110101+5110102+5120102+5120402+5120502+5150102+5150202+5160102+5160202+5170102+5170202+5290202+5290302+5290902+5500102+5550102+5550202+5570202+5580102+5580302+5600102+5600103+5610102+5610103+5620102+5620103), din care:		2.975
18036	Total (in baze cash) (rd.32+35)		2.975
18038	Total (in baze accrual) (rd.36+37)		2.975
18176	I.Creante ale bugetului local (ct.4640000-4970000). Total (rd.177+178+179+183), din care:		
18177	- de la gospodariile populatie (S14)	721.981	822.266
18178	- de la societati nefinanciare (S11)	684.226	761.180
18185	Total creante (rd.176+184)	37.755	61.086
18203	1.Sume datorate tertilor reprezentand garantii si cautiuni aflate in conturile institutiilor publice (ct.4280101+4280201+4620101+4620109).Total (rd.204+205+206), din care:	721.981	822.266
18203	- societati nefinanciare (S11)	2.446	2.446
18203	- societati nefinanciare (S11)	2.446	2.446
18320	Datorii comerciale curente legate de livrari de bunuri si servicii (ct.4010100+4030100+4040100+4050100+4080000+4190000+4620101). Total (rd.321+322+326+327) din care catre:		
18321	-Societati nefinanciare (S11)	86.376	254.065
18331	Datoriile institutiilor publice din administratia locala catre bugete (ct.4310100+4310200+4310300+4310400+4310500+4310600+4310700+4370100+4370200+4370300+4420300+4420801+4440000+4460100+4460200+4480100)	86.376	254.065
18332	Salariile angajatilor (ct.4210000+4230000+4260000+4270100+4270300+4280101)	71.970	97.432
18335	Total (rd.331+332+333+334)	102.240	122.682
		174.210	220.114

Conducatorul institutiei



Conducatorul compartimentului
financiar- contabil

Capi- tot	Sub- capi- tot	Pa- ra- graf	Gru- pa/ Titlu	Ali- ne- at	Denumire indicator	Prevederi bugetare aprobrate la finele perioadei de raportare	Prevederi bugetare trimestriale cumulate	Drepturi constatate		Incasari realizate	Stingeri pe alte cai decat incasari	Drepturi constatate de incasat	
								Total, din care:	din anii precedenti				
A						1	2	3=4+5	4	5	6	7	8=3-6-7
0001	02				TOTAL VENITURI-BUGET LOCAL	10.831.020	3.400.100	2.124.589	721.981	1.402.608	1.302.323		822.266
0002					I. VENITURI CURENTE	5.795.310	1.820.100	2.070.992	721.981	1.349.011	1.248.726		822.266
0003					A. VENITURI FISCALE	5.110.180	1.381.850	1.501.956	246.318	1.255.638	1.062.950		439.806
0004					A1. IMPOZIT PE VENIT, PROFIT SI CASTIGURI DIN CAPITAL	866.450	219.380	240.460		240.460	240.460		
0300	02				A1.2. IMPOZIT PE VENIT, PROFIT SI CASTIGURI DIN CAPITAL DE LA PERSOANE FIZICE	866.450	219.380	240.460		240.460	240.460		
0302	18				IMPOZIT PE VENIT	3.380	5.380	1.643		1.643	1.643		
					Impozitul pe veniturile din transferul proprietatilor imobiliare din patrimoniul personal	3.380	3.380	1.643		1.643	1.643		
0402					COTE SI SUME DEFALCATE DIN IMPOZITUL PE VENIT	863.070	216.000	238.817		238.817	238.817		
0402	01				Cote defalcate din impozitul pe venit	217.000	55.000	71.362		71.362	71.362		
0402	04				Sume alocate din cotele defalcate din impozitul pe venit pentru echilibrarea bugetelor locale	401.000	100.000	98.373		98.373	98.373		
0402	05				Sume repartizate din Fondul la dispozitia Consiliului Judetean	245.070	61.000	69.082		69.082	69.082		
0700	02				A3 IMPOZITE SI TAXE PE PROPRIETATE	94.700	66.690	159.277	57.272	102.005	54.813		104.464
0702					IMPOZITE SI TAXE PE PROPRIETATE	94.700	66.690	159.277	57.272	102.005	54.813		104.464
	01				Impozit si taxa pe cladiri	48.270	30.720	72.240	18.612	53.628	31.043		41.197
					Impozit pe cladiri de la persoane fizice	57.550	20.000	43.893	13.790	30.103	15.227		28.666

Capi- toi	Sub- capi- tot	Pa- ra- tot	Pa- ra- tot	Gr- pa- tot	Ar- ti- col	Al- ne- at	Denumire indicator	Prevederi bugetare aprobrate la finele perioadei de raportare	Prevederi bugetare trimestriale cumulate	Drepturi constatate			Incasari realizate	Singeri pe alte cai decat incasari	Drepturi constatate de incasat	
										Total, din care:	din anii precedenti	din anii curent				
A								1	2	3=4+5	4	5	6	7	8=3-6-7	
B																
0702	01	02					Impozit si taxa pe cladiri de la persoane juridice	10.720	10.720	28.347	4.822	23.525	15.816		12.531	
0702	02						Impozit si taxa pe teren	44.890	34.430	86.717	38.660	48.057	23.450		63.267	
0702	02	01					Impozit pe terenuri de la persoane fizice	13.430	13.430	22.081	4.704	17.377	5.984		16.097	
0702	02	02					Impozit si taxa pe teren de la persoane juridice			3.733	1.337	2.396	120		3.613	
0702	02	03					Impozitul pe terenul extravilan + Restante anii anteriori din impozitul pe terenul agricol			60.903	32.619	28.284	17.546		43.557	
0702	03						Taxe judiciare de timbru si alte taxe de timbru	1.540	1.540	320		320	320			
1000	02						A4 IMPOZITE SI TAXE PE BUNURI SI SERVICII	4.146.650	1.093.400	1.101.991	189.046	912.945	767.449		334.542	
1102	02						SUME DEFALCATE DIN TVA	4.004.550	1.051.580	727.002		727.002	727.002			
							Sume defalcate din taxa pe valoarea adaugata pentru finantarea cheltielor descentralizate la nivelul comunelor, oraselor, municipiilor, sectoarelor si Municipiului Bucuresti	2.644.550	687.580	413.002		413.002	413.002			
1102	05						Sume defalcate din taxa pe valoarea adaugata pentru drumuri	200.000	50.000							
1102	06						Sume defalcate din taxa pe valoarea adaugata pentru echilibrarea bugetelor locale									
1602							TAXE PE UTILIZAREA BUNURILOR.	1.160.000	314.000	314.000		314.000	314.000			

Capi- te	Sub- capitole	Pa- ra- graf	Gr- upa	Ar- ti- col	Denumire indicator	Prevederi bugetare aprobate la finele perioadei de raportare	Prevederi bugetare trimestriale cumulate	Drepturi constatate		incasari realizate	Stingeri pe alte cai decat incasari	Drepturi constatate de incasat	
								Total, din care:	din anii precedenti				
A						1	2	3=4+5	4	5	6	7	8=3-6-7
B													
AUTORIZAREA UTILIZARII BUNURILOR													
1602	02				SAU PE DESFASURAREA DE ACTIVITATI	142.100	41.820	374.989	189.046	185.943	40.447		334.542
					Impozit pe mijloacele de transport	139.280	39.000	374.269	189.046	185.223	39.727		334.542
	01				Impozit pe mijloacele de transport deținute de persoane fizice*)	111.880	30.000	337.860	166.763	171.097	39.727		298.133
	02				Impozit pe mijloace de transport deținute persoane de juridice**)	27.400	9.000	36.409	22.283	14.126			36.409
1602	03				Taxe si tarife pentru eliberarea de licente si autorizatii de functionare	2.820	2.820	720	720	720			
1800	02				A6. ALTE IMPOZITE SI TAXE FISCALE	2.380	2.380	228	228	228			
1802					ALTE IMPOZITE SI TAXE FISCALE	2.380	2.380	228	228	228			
	50				Alte impozite si taxe	2.380	2.380	228	228	228			
2900	02				C. VENITURI NEFISCALE	685.130	438.250	569.036	475.663	93.373	185.776		383.260
3000					C1. VENITURI DIN PROPRIETATE	79.350	33.000	30.487	14.655	15.832	17.962		12.525
3002					VENITURI DIN PROPRIETATE	79.350	33.000	30.487	14.655	15.832	17.962		12.525
	05				Venituri din concesiuni si inchirieri	79.350	33.000	30.487	14.655	15.832	17.962		12.525
					Redevente miniere	43.320	23.000	15.832		15.832	15.832		
	01				Alte venituri din concesiuni si inchirieri de catre institutiile publice	36.030	10.000	14.655	14.655		2.130		12.525
3300	02				C2. VANZARI DE BUNURI SI SERVICII	605.780	405.250	538.549	461.008	77.541	167.814		370.735
3402					VENITURI DIN TAXE ADMINISTRATIVE, ELIBERARI PERMISE	2.370	2.370	556		556	556		
3402	02				Taxe extrajudiciare de timbru	2.370	2.370	556		556	556		
3502					AMENZI, PENALITATI SI CONFISCARI	82.620	31.530	261.331	260.432	899	21.888		239.443

Capi tot	Sub- cupri tot	Pa- ra- gra- ful	Gr- pa / tit- lul	Ar- d- re de stat	Denumire indicator	Prevederi bugetare aprobrate la finele perioadei de raportare	Prevederi bugetare trimestriale cumulate	Drepturi constatate		incasari realizate	Stingeri pe aceste decat incasari	Drepturi constatate de incasat	
								Total din care:	din anii precedenti				
A						1	2	3=4+5	4	5	6	7	8=3-6-7
4200	02				B SUBVENTII DE LA ALTE NIVELE ALE ADMINISTRATIEI PUBLICE	4.251.700	1.115.400	41.337		41.337			
4202	34				SUBVENTII DE LA BUGETUL DE STAT Subventii pentru acordarea ajutorului pentru incalzirea locuintei si a suplimentului pentru energie alocate pentru consumul de combustibili solizi si/sau petrolieri	4.108.000	1.115.400	41.337		41.337			
4202	41				Subventii de la bugetul de stat pentru finantarea sanatatii	540.000	200.000	27.676		27.676			27.676
4202	65				Finantarea Programului National de Dezvoltare Locala	57.700	14.000	13.661		13.661			13.661
4202	69				Subventii de la bugetul de stat catre bugetele locale necesare sustinerii derularii proiectelor finantate din fonduri externe nerambursabile (FEN) postaderare, aferente perioadei de programare 2014-2020	1.158.900							
4202	88				Alocari de sume din PNRR aferente asistentei financiare nerambursabile	88.400	88.400						
4202	88	01			Fonduri europene nerambursabile	634.000	634.000						
					Sume aferente TVA	533.000	533.000						
					Alocari de sume din PNRR aferente componentei imprumuturi	101.000	101.000						
4202	89	01			Fonduri din imprumut rambursabil	1.629.000	179.000						
						1.369.000	150.000						

Capi-Sub- tel- ul	Pa- re- ul	Gr- p- ul	Ar- ticol- ul	Denumire indicator	Prevederi bugetare aprobrate la finele perioadei de raportare	Prevederi bugetare trimestriale cumulate	Drepturi constatate			Incasari realizate	Stingeri pe alte cai decat incasari	Drepturi constatate de incasat
							Total din care:	din anii precedenti	din anul curent			
A					1	2	3=4+5	4	5	6	7	8=3-6-7
4202	89	03		Sume aferente TVA		29.000						
4302				SUBVENTII DE LA ALTE ADMINISTRATII	260.000							
	31			Sume alocate din bugetul AFIR, pentru sustinerea proiectelor din PNDR 2014-2020	143.700							
4302	34			Sume alocate din bugetul ANCPPI pentru finantarea lucrarilor de inregistrare sistematica din cadrul Programului national de cadastru si carte funciara	72.200							
4802				SUME PRIMITE DE LA UE/ALTI DONATORI IN CONTUL PLATILOR EFECTUATE SI PREFINANTARI	71.500							
4802	01			AFERENTE CADRULUI FINANCIAR 2014-2020	784.010	464.600						
				Fondul European de Dezvoltare Regionala(FEDR)	464.600	464.600						
				Sume primite in contul platilor efectuate in anul curent	464.600	464.600						
4802	04			Fondul European Agricol de Dezvoltare Rurala (FEADR)	319.410							
4802	04	01		Sume primite in contul platilor efectuate in anul curent	319.410							

TOTAL JUDET

Capi- tol	Sub- capi- tol	Pa- ra- graf	Gr- pa / Titlu	Ar- ti- col	Ali- ne- at	Denumire indicator	Credite de angajament		Credite bugetare		Angajamente legale	Plati efectuate	Angajamente legale de platit	Cheltuieli efective	
							aprobate la finele perioadei de raportare	trimestriale cumulate	aprobate la finele perioadei de raportare	trimestriale cumulate					
A							1	2	3	4	5	6	7	8=6-7	9
5002						B									
5100	02					TOTAL CHELTUIELI	5.010.660	1.602.350	10.848.230	3.400.100	2.789.390	1.118.086	1.671.304	1.091.255	
5102	01					Partea I-a SERVICII PUBLICE GENERALE	25.500	25.500	1.612.170	632.100	1.310.615	399.749	910.866	407.881	
						AUTORITATI PUBLICE SI ACTIUNI EXTERNE	25.500	25.500	1.607.170	627.100	1.307.615	396.749	910.866	407.856	
						Autoritati executive si legislative	25.500	25.500	1.607.170	627.100	1.307.615	396.749	910.866	407.856	
						Autoritati executive	25.500	25.500	1.607.170	627.100	1.307.615	396.749	910.866	407.856	
5502						TRANZACTII PRIVIND DATORIA PUBLICA SI IMPRUMUTURI			5.000	5.000	3.000	3.000		25	
6000	02					Partea II-a APARARE, ORDINE PUBLICA SI SIGURANTA NATIONALA	452.110		527.110	17.000	70.000	16.159	53.841	16.938	
6102	05					ORDINE PUBLICA SI SIGURANTA NATIONALA	452.110		527.110	17.000	70.000	16.159	53.841	16.938	
						Protectie civila si protectia contra incendiilor (protectie civila nonmilitara)	452.110		527.110	17.000	70.000	16.159	53.841	16.938	
6500	02					Partea III-a CHELTUIELI SOCIAL-CULTURALE	1.978.000	1.483.000	5.487.250	2.481.000	1.296.086	589.489	706.597	590.595	
6502	04					INVATAMANT	496.000	119.000	1.702.550	528.000	173.406	173.406		180.494	
						Invatamant secundar								41.024	
						Invatamant secundar inferior			792.000	218.000	39.524	39.524		41.024	
						Servicii auxiliare pentru educatie			792.000	218.000	39.524	39.524		41.024	
						Alte servicii auxiliare			382.000	191.000	133.269	133.269		133.269	
						Alte cheltuieli in domeniul invatamantului	496.000	119.000	382.000	191.000	133.269	133.269		133.269	
6602	08					SANATA	779.000	666.000	846.700	680.000	57.700	13.661	44.039	14.055	
6702	03					Servicii de sanatate publica	779.000	666.000	846.700	680.000	57.700	13.661	44.039	14.055	
						CULTURA, RECREERE SI RELIGIE	703.000	698.000	783.000	708.000	30.006	30.006			
						Servicii culturale			30.000						
						Camine culturale			30.000						

TOTAL JUDET

Capi- tol	Sub- pa- ra- graf	Pa- ra- gra- ful	Ar- ti- col	Ali- ne- at	Denumire indicator	Credite de angajament			Credite bugetare				Plati efectuate	Angajamente legale de platit	Cheltuieli efective			
						1	2	3	4		5	6				7	8=6-7	9
									aprobate la finele perioadei de raportare	trimestriale cumulate								
B																		
5002					TOTAL CHELTUIELI	5.010.660	1.602.350	10.848.230	3.400.100	2.789.390	2.789.390	1.118.086	1.671.304	1.091.255				
	01				CHELTUIELI CURENTE	3.494.110	1.479.000	9.331.680	3.276.750	2.738.738	2.738.738	1.067.434	1.671.304	1.091.255				
	10				TITLUL I CHELTUIELI DE PERSONAL													
	10	01			Cheltuieli salariale in bani			2.234.470	741.600	2.234.470	2.234.470	563.166	1.671.304	609.231				
	10	01	01		Salarii de baza			2.178.470	727.050	2.178.470	2.178.470	550.847	1.627.623	595.995				
	10	01	06		Alte sporuri			1.792.270	640.800	1.792.270	1.792.270	474.999	1.317.271	499.342				
	10	01	12		Indemnizatii plătite unor persoane din afara unitatii			185.000	36.000	185.000	185.000	26.888	158.112	39.862				
	10	01	17		Indemnizatii de hrana			84.000	21.000	84.000	84.000	18.720	65.280	20.800				
	10	03			Contributii			117.200	29.250	117.200	117.200	30.240	86.960	35.991				
	10	03	07		Contributia asiguratorie pentru munca			56.000	14.550	56.000	56.000	12.319	43.681	13.236				
	20				TITLUL II BUNURI SI SERVICII													
	20	01			Bunuri si servicii			1.309.550	369.150	202.835	202.835	202.835	43.681	13.236				
	20	01	01		Furnituri de birou			909.050	252.150	173.627	173.627	173.627	202.835	178.104				
	20	01	02		Materiale pentru curatenie			21.000	3.000	204	204	204	158.576					
	20	01	03		Incalzit, iluminat si forta motrica			14.000	3.000				204					
	20	01	04		Apa, canal si salubritate			151.000	40.000	5.595	5.595	5.595		5.595				
	20	01	05		Carburanti si lubrifianti			186.150	58.150	49.380	49.380	49.380		49.380				
	20	01	06		Piese de schimb			29.000	9.000	7.000	7.000	7.000		7.000				
	20	01	07		Transport			20.000	7.000	6.810	6.810	6.810		6.810				
	20	01	08		Posta, telecomunicatii, radio, tv, internet			10.000										
	20	01	30		Alte bunuri si servicii pentru intretinere si functionare			75.000	15.000	11.381	11.381	11.381		10.572				
	20	02			Reparatii curente			402.900	117.000	93.257	93.257	93.257		78.870				
	20	05			Bunuri de natura obiectelor de inventar			220.000	70.000									
								30.000	15.000	5.655	5.655	5.655						

Capi- tol	Pa- ra- graf	Gr- pa / Titlu col	Al- ti- col	Denumire indicator	Credite de angajament		Credite bugetare		Angajamente bugetare	Angajamente legale	Plati efectuate	Angajamente legale de platit	Cheltuieli efective
					aprobate la finele perioadei de raportare	trimestriale cumulate	aprobate la finele perioadei de raportare	trimestriale cumulate					
A					1	2	3	4	5	6	7	8=6-7	9
				B									
				RECUPERATE IN ANUL CURENT									
				Titlul XXI PLATI EFECTUATE IN ANII PRECEDENTI SI RECUPERATE IN ANUL CURENT									
		85	01	Plati efectuate in anii precedenti si recuperate in anul curent									
		85	01	Plati efectuate in anii precedenti si recuperate in anul curent (SF)									
		85	01	Plati efectuate in anii precedenti si recuperate in anul curent (SD)									
5100	02			Partea I-a SERVICII PUBLICE GENERALE	25.500	25.500	1.612.170	632.100	1.310.615	1.310.615	399.749	910.866	407.881
5102				AUTORITATI PUBLICE SI ACTIUNI EXTERNE	25.500	25.500	1.607.170	627.100	1.307.615	1.307.615	396.749	910.866	407.856
		01		CHELTUIELI CURENTE			1.581.670	601.600	1.316.484	1.316.484	405.618	910.866	407.856
		10	01	TITLUL I CHELTUIELI DE PERSONAL			1.204.770	470.600	1.204.770	1.204.770	293.904	910.866	315.166
		10	01	Cheletuieli salariale in bani			1.176.770	463.600	1.176.770	1.176.770	287.508	889.262	308.399
		10	01	Salarii de baza			875.770	398.600	875.770	875.770	232.702	643.068	239.731
		10	01	Alte sporturi			185.000	36.000	185.000	185.000	26.888	158.112	39.862
		10	01	Indemnizatii platite unor persoane din afara unitatii			84.000	21.000	84.000	84.000	18.720	65.280	20.800
		10	01	Indemnizatii de hrana			32.000	8.000	32.000	32.000	9.198	22.802	8.006
		10	03	Contributii			28.000	7.000	28.000	28.000	6.396	21.604	6.767
		10	03	Contributia asiguratorie pentru munca			28.000	7.000	28.000	28.000	6.396	21.604	6.767
		20		TITLUL II BUNURI SI SERVICII			376.900	131.000	111.714	111.714	111.714		92.690
		20	01	Bunuri si servicii			276.900	91.000	85.506	85.506	85.506		73.187
		20	01	Furnituri de birou			11.000	1.000	204	204	204		204
		20	01	Materiale pentru curatenie			4.000						

Capi- tol	Sub- capi- tol	Pa- ra- graf	Gru- pa / Titlu	Ar- ti- col	Ab- ne- at	Denumire indicator	Credite de angajament		Credite bugetare		Angajamente legale de platit	Plati efectuate	Angajamente legale	Plati efectuate	Angajamente legale	Cheltuieli efective
							1	2	3	4						
						B										
						A										
			20	01	05		Carburanti si lubrifianti			29.000	9.000	7.000	7.000	7.000	7.146	
			20	01	06		Piese de schimb			20.000	7.000	6.810	6.810	6.810	6.809	
			20	01	08		Posta, telecomunicatii, radio, tv, internet			60.000	10.000	9.970	9.970	9.970	9.161	
			20	01	30		Alte bunuri si servicii pentru intretinere si functionare			152.900	64.000	61.522	61.522	61.522	49.867	
			20	05			Bunuri de natura obiectelor de inventar			30.000	15.000	5.655	5.655	5.655		
			20	05	30		Alte obiecte de inventar			30.000	15.000	5.655	5.655	5.655		
			20	06			Deplasari, detasari, transferari			70.000	25.000	20.553	20.553	20.553	19.503	
			20	06	01		Deplasari interne, detasari, transferari			70.000	25.000	20.553	20.553	20.553	19.503	
			70				CHELTUIELI DE CAPITAL									
			71				TITLUL XV ACTIVE NEFINANCIARE									
			71	01			Active fixe		25.500	25.500	25.500	25.500	25.500	25.500		
			71	01	03		Mobilier, aparatura birou si alte active corporale		25.500	25.500	25.500	25.500	25.500	25.500		
			84				PLATI EFECTUATE IN ANII PRECEDENTI SI RECUPERATE IN ANUL CURENT									
			85				Titlul XXI PLATI EFECTUATE IN ANII PRECEDENTI SI RECUPERATE IN ANUL CURENT									
			85	01			Plati efectuate in anii precedenti si recuperate in anul curent									
			85	01	01		Plati efectuate in anii precedenti si recuperate in anul curent (SF)									
							TRANZACTII PRIVIND DATORIA PUBLICA SI IMPRUMUTURI									
									5.000	5.000	3.000	3.000	3.000	3.000	25	

Capi- tol	Sub- capi- tol	Pa- ra- graf	Gru- pa / Titlu	Ar- ti- col	Ali- ne- at	Denumire indicator	Credite de angajament		Credite bugetare			Angajamente legale	Plati efectuate	Angajamente legale de platit	Cheltuieli efective
							aprobat la finele perioadei de raportare	trimestriale cumulate	aprobat la finele perioadei de raportare	trimestriale cumulate	Angajamente bugetare				
A						B	1	2	3	4	5	6	7	8-6-7	9
			01			CHELTUIELI CURENTE				5.000	5.000	3.000	3.000		25
			20			TITLUL II BUNURI SI SERVICII				5.000	5.000	3.000	3.000		25
			20	24		Comisioane si alte costuri aferente imprumuturilor				5.000	5.000	3.000	3.000		25
			20	24	02	Comisioane si alte costuri aferente imprumuturilor interne				5.000	5.000	3.000	3.000		25
6000	02					Partea II-a APARARE, ORDINE PUBLICA SI SIGURANTA NATIONALA	452.110			527.110	17.000	70.000	70.000	53.841	16.938
6102						ORDINE PUBLICA SI SIGURANTA NATIONALA	452.110			527.110	17.000	70.000	70.000	53.841	16.938
			01			CHELTUIELI CURENTE	452.110			527.110	17.000	70.000	70.000	53.841	16.938
			10			TITLUL I CHELTUIELI DE PERSONAL				70.000	17.000	70.000	70.000	53.841	16.938
			10	01		Cheltuieli salariale in bani				16.000	16.000	68.000	68.000	53.841	16.938
			10	01	01	Salarii de baza				63.000	15.000	63.000	63.000	52.196	16.566
			10	01	17	Indemnizatii de hrana				5.000	1.000	5.000	5.000	4.184	972
			10	03		Contributii				2.000	1.000	2.000	2.000	1.645	372
			10	03	07	Contributia asiguratorie pentru munca				2.000	1.000	2.000	2.000	1.645	372
			20			TITLUL II BUNURI SI SERVICII				1.000	1.000	2.000	2.000	1.645	372
			20	01		Bunuri si servicii				5.000	5.000	2.000	2.000	1.645	372
			20	01	30	Alte bunuri si servicii pentru intretinere si functionare				5.000	5.000	2.000	2.000	1.645	372
			58			TITLUL X PROIECTE CU FINANTARE DIN FONDURI EXTERNE NERAMBURSABILE									
			58	04		CADRULUI FINANCIAR 2014-2020	452.110			452.110					
			58	04	01	Programe din Fondul European Agricol de Dezvoltare Rurala (FEADR) Finantarea nationala	452.110			452.110					
			58	04	01	Finantarea nationala	72.200			72.200					

Capi- toi	Sub- capi- toi	Pa- ra- graf	Gru- pa / Titlu	Ar- ti- col	Ali- ne- at	Denumire indicator	Credite de angajament			Credite bugetare		Angajamente legale	Plati efectuate	Angajamente legale de platit	Cheltuieli efective
							1	2	3	aprobate la finele perioadei de raportare	trimestriale cumulate				
						B									
						DE IMPRUMUT A PNRR	476.000	119.000	476.000	119.000	613	613	8=6-7	9	
			61	01		Fonduri europene nerambursabile	400.000	100.000	400.000	100.000	595	595			
			61	03		Sume aferente TVA	76.000	19.000	76.000	19.000	18	18			
			70			CHELTUIELI DE CAPITAL	20.000		20.000						
			71			TITLUL XV ACTIVE NEFINANCIARE	20.000		20.000						
			71	01		Active fixe	20.000		20.000						
			71	01	30	Alte active fixe (inclusiv reparatii capitale)	20.000		20.000						
			84			PLATI EFECTUATE IN ANII PRECEDENTI SI RECUPERATE IN ANUL CURENT									
			85			Titlul XXI PLATI EFECTUATE IN ANII PRECEDENTI SI RECUPERATE IN ANUL CURENT									
			85	01		Plati efectuate in anii precedenti si recuperate in anul curent									
			85	01	01	Plati efectuate in anii precedenti si recuperate in anul curent (SF)									
6602						SANATA	779.000	666.000	846.700	680.000	57.700	57.700	44.039	14.055	
			01			CHELTUIELI CURENTE	779.000	666.000	846.700	680.000	60.080	60.080	44.039	14.055	
			10			TITLUL I CHELTUIELI DE PERSONAL			57.700	14.000	57.700	57.700	44.039	14.055	
			10	01		Cheltuieli salariale in bani			55.700	13.450	55.700	55.700	42.339	13.746	
			10	01	01	Salarii de baza			51.500	12.400	51.500	51.500	39.180	12.705	
			10	01	17	Indemnizatii de hrana			4.200	1.050	4.200	4.200	3.159	1.041	
			10	03		Contributii			2.000	550	2.000	2.000	1.700	309	
			10	03	07	Contributia asiguratorie pentru munca			2.000	550	2.000	2.000	1.700	309	
			20			TITLUL II BUNURI SI SERVICII			10.000						

Capi- tot	Sub- capi- tot	Pa- ra- graf	Gru- pa / Titlu	Ar- ti- col	Al- ne- at	Denumire indicator	Credite de angajament			Credite bugetare		Angajamente legale	Plati efectuate	Angajamente legale de platit	Cheltuieli efective
							1	2	3	4	5				
A							1	2	3	4	5	6	7	8=6-7	9
		59				TITLUL XI ALTE CHELTUIELI			50.000	10.000					
		59		11		Asociatii si fundatii			50.000	10.000					
		60				Titlul XII PROIECTE CU FINANTARE DIN SUMELE REPRESENTAND ASISTENTA FINANCIARA NERAMBURSABILA AFERENTA PNRR	634.000	634.000	634.000	634.000					
		60	01			Fonduri europene nerambursabile	533.000	533.000	533.000	533.000					
		60	03			Sume aferente TVA	101.000	101.000	101.000	101.000					
		70				CHELTUIELI DE CAPITAL	69.000	64.000	69.000	64.000	30.006	30.006	30.006	30.006	
		71				TITLUL XV ACTIVE NEFINANCIARE	69.000	64.000	69.000	64.000	30.006	30.006	30.006	30.006	
		71	01			Active fixe	69.000	64.000	69.000	64.000	30.006	30.006	30.006	30.006	
		71	01	30		Alte active fixe (inclusiv reparatii capitale)	69.000	64.000	69.000	64.000	30.006	30.006	30.006	30.006	
6802						ASIGURARI SI ASISTENTA SOCIALA			2.155.000	565.000	1.034.974	1.034.974	372.416	662.558	396.046
		01				CHELTUIELI CURENTE			2.155.000	565.000	1.034.974	1.034.974	372.416	662.558	396.046
		10				TITLUL I CHELTUIELI DE PERSONAL			902.000	240.000	902.000	902.000	239.442	662.558	263.072
		10	01			Cheltuieli salariale in bani			878.000	234.000	878.000	878.000	234.174	643.826	257.284
		10	01	01		Salarii de baza			802.000	214.800	802.000	802.000	214.989	587.011	231.312
		10	01	17		Indemnizatii de hrana			76.000	19.200	76.000	76.000	19.185	56.815	25.972
		10	03			Contributii			24.000	6.000	24.000	24.000	5.268	18.732	5.788
		10	03	07		Contributia asiguratorie pentru munca			24.000	6.000	24.000	24.000	5.268	18.732	5.788
		57				TITLUL VIII ASISTENTA SOCIALA			1.253.000	325.000	1.32.974	1.32.974	132.974		132.974
		57	02			Ajutoare sociale			1.253.000	325.000	1.32.974	1.32.974	132.974		132.974
		57	02	01		Ajutoare sociale in numerar			1.253.000	325.000	1.32.974	1.32.974	132.974		132.974
7000	02					Partea IV-a SERVICII SI DEZVOLTARE PUBLICA, LOCUINTE, MEDIU SI APE	2.555.050	93.850	2.913.700	192.000	89.091	89.091	89.091		54.975

Capi- tol	Sub- capi- tol	Pa- ra- graf	Gru- pa / Titlu	Ar- ti- col	Al- ne- at	Denumire indicator	Credite de angajament			Credite bugetare		Angajamente legale	Plati efectuate	Angajamente legale de platit	Cheltuieli efective
							aprobate la finele perioadei de raportare	trimestriale cumulate	aprobate la finele perioadei de raportare	trimestriale cumulate					
A							1	2	3	4	5	6	7	8-6-7	9
7002						B									
						LOCUINTE, SERVICII SI DEZVOLTARE PUBLICA	1.356.300	76.000	1.528.800	116.000	21.861	21.861	21.861	8-6-7	9
			01			CHELTUIELI CURENTE	1.153.000	60.000	1.325.500	100.000	6.316	6.316	6.316		5.595
			20			TITLUL II BUNURI SI SERVICII			172.500	40.000	5.595	5.595	5.595		5.595
			20	01		Bunuri si servicii			81.000	20.000	5.595	5.595	5.595		5.595
			20	01	03	Incalzit, iluminat si forta motrica			81.000	20.000	5.595	5.595	5.595		5.595
			20	02		Reparatii curente			81.000	20.000	5.595	5.595	5.595		5.595
			20	30		Alte cheltuieli			20.000	20.000					
			20	30	30	Alte cheltuieli cu bunuri si servicii			71.500	20.000					
			61			Titlul XIII PROIECTE CU FINANTARE DIN SUMELE AFERENTE COMPONENTEI DE IMPRUMUT A PNRR	1.153.000	60.000	1.153.000	60.000	721	721	721		
			61	01		Fonduri europene nerambursabile	969.000	50.000	969.000	50.000	606	606	606		
			61	03		Sume aferente TVA	184.000	10.000	184.000	10.000	115	115	115		
			70			CHELTUIELI DE CAPITAL	203.300	16.000	203.300	16.000	15.545	15.545	15.545		
			71			TITLUL XV ACTIVE NEFINANCIARE	203.300	16.000	203.300	16.000	15.545	15.545	15.545		
			71	01		Active fixe	203.300	16.000	203.300	16.000	15.545	15.545	15.545		
			71	01	30	Alte active fixe (inclusiv reparatii capitale)	203.300	16.000	203.300	16.000	15.545	15.545	15.545		
7402						PROTECTIA MEDIULUI	1.198.750	17.850	1.384.900	76.000	67.230	67.230	67.230		49.380
			01			CHELTUIELI CURENTE			186.150	58.150	49.380	49.380	49.380		49.380
			20			TITLUL II BUNURI SI SERVICII			186.150	58.150	49.380	49.380	49.380		49.380
			20	01		Bunuri si servicii			186.150	58.150	49.380	49.380	49.380		49.380
			20	01	04	Apa, canal si salubritate			186.150	58.150	49.380	49.380	49.380		49.380
			70			CHELTUIELI DE CAPITAL	1.198.750	17.850	1.198.750	17.850	17.850	17.850	17.850		17.850
			71			TITLUL XV ACTIVE NEFINANCIARE	1.198.750	17.850	1.198.750	17.850	17.850	17.850	17.850		17.850
			71	01		Active fixe	1.198.750	17.850	1.198.750	17.850	17.850	17.850	17.850		17.850

Capi- tol	Sub- capi- tol	Pa- ra- gra- f	Gru- pa / Titlu	Ar- fi- col	Ali- ne- at	Denumire indicator	Credite de angajament		Credite bugetare		Angajamente legale	Plati efectuate	Angajamente legale de platit	Cheltuieli efective
							1	2	3	4				
			A			B							8-6-7	9
			71	01	01	Constructii	1.180.900		1.180.900					
			71	01	30	Alte active fixe (inclusiv reparatii capitale)	17.850	17.850	17.850	17.850	17.850	17.850		
8000	02					Partea V-a ACTIUNI ECONOMICE	308.000		308.000	78.000	23.598	23.598		20.866
8302						AGRICULTURA, SILVICULTURA, SIVANATOARE	98.000		98.000	28.000	23.598	23.598		20.866
			01			CHELTUIELI CURENTE	98.000		98.000	28.000	23.598	23.598		20.866
			20			TITLUL II BUNURI SI SERVICII	98.000		98.000	28.000	23.598	23.598		20.866
			20	01		Bunuri si servicii	98.000		98.000	28.000	23.598	23.598		20.866
			20	01	30	Alte bunuri si servicii pentru intretinere si functionare	98.000		98.000	28.000	23.598	23.598		20.866
8402						TRANSPORTURI	210.000		210.000	50.000	23.598	23.598		20.866
			01			CHELTUIELI CURENTE	210.000		210.000	50.000	23.598	23.598		20.866
			20			TITLUL II BUNURI SI SERVICII	210.000		210.000	50.000	23.598	23.598		20.866
			20	01		Bunuri si servicii	210.000		210.000	50.000	23.598	23.598		20.866
			20	01	30	Alte bunuri si servicii pentru intretinere si functionare	10.000		10.000	50.000	23.598	23.598		20.866
			20	02		Reparatii curente	10.000		10.000	50.000	23.598	23.598		20.866
							200.000		200.000	50.000	23.598	23.598		20.866

Conducatorul institutiei,

Conducatorul compartimentului
financiar-contabil

CONTUL DE EXECUTIE AL BUGETULUI LOCAL - VENITURI
SECTIUNEA DE FUNCTIONARE
31.03.2023

Capi- toi	Sub- capi- toi	Pa- ra- gra- ful	Cru- pa / Titlu	Arti- col	Ali- ne- at	Denumire indicator	Prevederi bugetare aprobate la finele perioadei de raportare	Prevederi bugetare trimestriale cumulate	Drepturi constatate			Incasari realizate	Stingeri pe alte cai decat incasari	Drepturi constatate de incasat
									Total, din care:	din anii precedenti	din anul curent			
A							1	2	4			6	7	8=3-6-7
B							3=4+5	5	6			7	8=3-6-7	
0001	02					TOTAL VENITURI-BUGET LOCAL	5.837.570	1.797.750	1.975.096	721.981	1.253.115	1.152.830		822.266
0002						I. VENITURI CURENTE	5.168.370	1.583.750	1.933.739	721.981	1.211.778	1.111.493		822.266
0003						A. VENITURI FISCALE	5.110.180	1.381.850	1.501.956	240.318	1.255.638	1.062.950		439.006
0004						A1. IMPOZIT PE VENIT, PROFIT SI CASTIGURI DIN CAPITAL	866.450	219.380	240.460		240.460	240.460		
0300						A1.2 IMPOZIT PE VENIT, PROFIT SI CASTIGURI DIN CAPITAL DE LA PERSOANE FIZICE	866.450	219.380	240.460		240.460	240.460		
0302						IMPOZIT PE VENIT	3.380	3.380	1.643		1.643	1.643		
	18					Impozitul pe veniturile din transferul proprietatilor imobiliare din patrimoniul personal	3.380	3.380	1.643		1.643	1.643		
0402						COTE SI SUME DEFALCATE DIN IMPOZITUL PE VENIT	863.070	216.000	238.817		238.817	238.817		
	01					Cote defalcate din impozitul pe venit	217.000	55.000	71.362		71.362	71.362		
	04					Sume alocate din cotele defalcate din impozitul pe venit pentru echilibrarea bugetelor locale	401.000	100.000	98.373		98.373	98.373		
	05					Sume repartizate din Fondul la dispozitia Constitutiei Judetean	245.070	61.000	69.082		69.082	69.082		
0700	02					A3 IMPOZITE SI TAXE PE PROPRIETATE	94.700	66.690	159.277	57.272	102.005	54.813		104.464
0702						IMPOZITE SI TAXE PE PROPRIETATE	94.700	66.690	159.277	57.272	102.005	54.813		104.464
	01					Impozit si taxa pe cladiri	48.270	30.720	72.240	18.612	53.628	31.043		41.197
					01	Impozit pe cladiri de la persoane fizice	37.550	20.000	43.893	13.790	30.103	15.227		28.666

Capi- toł	Sub- capi- toł	Pa- ra- graf	Gru- pa/ Titlu	Ar- ti- col	Al- ne- at	Denumire indicator	Prevederi bugetare aprobate la finele perioadei de raportare		Prevederi bugetare trimestriale cumulate	Drepturi constatate		Incasari realizate	Singeri pe alte cai decat incasari	Drepturi constatate de incasat
							I	2		Total, din care:	din anii precedenti			
A							3=4+5	4	5	6	7	8=3-6-7		
1602						B								
						AUTORIZAREA UTILIZARII BUNURILOR								
	02					SAU PE DESFASURAREA DE ACTIVITATI	142.100	41.820	374.989	189.046	185.943	40.447		334.542
						Impozit pe mijloacele de transport	139.280	39.000	374.269	189.046	185.223	39.727		334.542
		01				Impozit pe mijloacele de transport								
						detinute de persoane fizice*)	111.880	30.000	337.860	166.763	171.097	39.727		298.153
		02				Impozit pe mijloace de transport								
						detinute persoane de juridice*)	27.400	9.000	36.469	22.283	14.126			36.469
		03				Taxe si tarife pentru eliberarea de								
						licente si autorizatii de functionare	2.820	2.820	720		720	720		
1800	02					A6. ALTE IMPOZITE SI TAXE FISCALE	2.380	2.380	228		228	228		
1802						ALTE IMPOZITE SI TAXE FISCALE	2.380	2.380	228		228	228		
						Alte impozite si taxe	2.380	2.380	228		228	228		
2900	02					C. VENITURI NEFISCALE	58.190	201.900	431.803	475.663	-43.860	48.543		383.760
3000						C1. VENITURI DIN PROPRIETATE	79.350	33.000	30.487	14.655	15.832	17.962		12.525
3002						VENITURI DIN PROPRIETATE	79.350	33.000	30.487	14.655	15.832	17.962		12.525
						Venturi din concesiuni si inchirieri	79.350	33.000	30.487	14.655	15.832	17.962		12.525
						Redevente miniere								
		01				Alte venituri din concesiuni si	43.320	23.000	15.832		15.832	15.832		
		30				inchirieri de catre institutiile publice	36.030	10.000	14.655	14.655		2.130		12.525
3300	02					C2. VANZARI DE BUNURI SI SERVICII	-21.160	168.900	401.316	461.008	-59.692	30.581		370.735
3402						VENITURI DIN TAXE ADMINISTRATIVE, ELIBERARI PERMISE								
						Taxe extrajudiciare de timbru	2.370	2.370	556		556	556		
						AMENZI, PENALIZATI SI CONFISCARI	2.370	2.370	556		556	556		
3502	02						82.620	31.530	261.331	260.432	899	21.888		239.443

Capi-Sub- tel capi- tel	Pa- ra- graf	Gru- pa / Titlu / col	Ar- ti- col	Al- ne- at	Denumire indicator	Prevederi bugetare aprobrate la finele perioadei de raportare	Prevederi bugetare trimestriale cumulate	Drepturi constatate		Incasari realizate	Stingeri pe alte cai decat incasari	Drepturi constatate de incasat	
								Total, din care:	din anii precedenti				
A					B	I	2	3=4+5	4	5	6	7	8=3-6-7
4202	41				finantarea sanatatii	57.700	14.000	3=4+5	4	5	6	7	8=3-6-7
4302					SUBVENTII DE LA ALTE ADMINISTRATII	71.500		13.661		13.661			
					Sume alocate din bugetul ANCPPI pentru finantarea lucrarilor de inregistrare sistemtica din cadrul Programului national de cadastru si carte funciara	71.500							

TOTAL JUDET

CONTUL DE EXECUTIE AL BUGETULUI LOCAL - CHELTUIELI
SECTIUNEA DE FUNCTIONARE
31.03.2023

Capi- tof	Sub- cap- tof	Pa- ra- tof	Gru- pa / titlu col	Ar- ti- col	Al- ne- at	Denumire indicator	Credite de angajament			Credite bugetare			Angajamente legale	Plati efectuate	Angajamente legale de platit	Pag. 1 - lei-			
							1	2	3	4	5	6					7	8=6-7	9
A																			
B																			
5002						TOTAL CHELTUIELI													
	01					CHELTUIELI CURENTE													
	10					TITLUL I CHELTUIELI DE PERSONAL													
	10	01				Cheltuieli salariale in bani	5.837.570	1.797.750	5.837.570	1.797.750	2.724.655	1.053.351	1.071.304	1.091.255					
	10	01	01			Salarii de baza	2.234.470	741.610	2.234.470	741.610	2.735.024	1.063.720	1.671.304	1.091.255					
	10	01	06			Alte sporuri	2.178.470	727.050	2.178.470	727.050	2.234.470	563.166	1.671.304	609.231					
	10	01	12			Indemnizatii plătute unor persoane din afara unitatii	1.792.270	640.800	1.792.270	640.800	2.178.470	590.847	1.627.623	595.995					
	10	01	17			Indemnizatii de hrana	185.000	36.000	185.000	36.000	1.792.270	474.999	1.317.271	499.342					
	10	03				Contributii	84.000	21.000	84.000	21.000	185.000	36.888	158.112	39.862					
	10	03	07			Contributia asiguratorie pentru munca	117.200	29.250	117.200	29.250	84.000	18.720	65.280	20.800					
	20					TITLUL II BUNURI SI SERVICII	56.000	14.550	56.000	14.550	117.200	30.240	86.960	35.991					
	20	01				Bunuri si servicii	56.000	14.550	56.000	14.550	56.000	12.319	43.681	13.236					
	20	01	01			Furnituri de birou	1.309.550	369.150	1.309.550	369.150	56.000	56.000	43.681	13.236					
	20	01	02			Materiale pentru curatenie	909.050	252.150	909.050	252.150	202.835	202.835	43.681	13.236					
	20	01	03			Incalzit, iluminat si forta motrica	21.000	3.000	21.000	3.000	173.627	173.627	178.104	178.104					
	20	01	04			Apa, canal si salubritate	14.000	3.000	14.000	3.000	204	204	204	204					
	20	01	05			Carburanti si lubrifianti	151.000	40.000	151.000	40.000	5.595	5.595	5.595	5.595					
	20	01	06			Piese de schimb	186.150	58.150	186.150	58.150	49.380	49.380	49.380	49.380					
	20	01	07			Transport	29.000	9.000	29.000	9.000	7.000	7.000	7.000	7.000					
	20	01	08			Posta, telecomunicatii, radio, tv, internet	20.000	7.000	20.000	7.000	6.810	6.810	6.810	6.810					
	20	01	30			Alte bunuri si servicii pentru intretinere si functionare	10.000	15.000	75.000	15.000	11.381	11.381	10.572	10.572					
	20	02				Reparatii curente	402.900	117.000	402.900	117.000	93.257	93.257	78.870	78.870					
	20	05				Bunuri de natura obiectelor de inventar	220.000	70.000	220.000	70.000	5.655	5.655	5.655	5.655					
							30.000	15.000	30.000	15.000									

Capi- toi	Sub- capi- toi	Pa- ra- graf	Gra- pa/ Titlu	Ar- ti- col	Ali- ne- at	Denumire indicator	Credite de angajament			Credite bugetare		Angajamente legale	Plati efectuate	Angajamente legale de platit	Cheltuieli efective	
							1	2	3	4	5					6
A							1	2	3	4	5	6	7	8=6-7	9	
B																
	20	06				Deplasari, detasari, transferari			70.000	25.000	20.553	20.553	20.553	20.553	19.503	
	20	06	01			Deplasari interne, detasari, transferari			70.000	25.000	20.553	20.553	20.553	20.553	19.503	
	84					PLATI EFECTUATE IN ANII PRECEDENTI SI RECUPERATE IN ANUL CURENT					-8.869	-8.869	-8.869	-8.869		
	85					Titlul XXI PLATI EFECTUATE IN ANII PRECEDENTI SI RECUPERATE IN ANUL CURENT					-8.869	-8.869	-8.869	-8.869		
	85	01				Plati efectuate in anii precedenti si recuperate in anul curent					-8.869	-8.869	-8.869	-8.869		
	85	01	01			Plati efectuate in anii precedenti si recuperate in anul curent (SF)					-8.869	-8.869	-8.869	-8.869		
5502						TRANZACTII PRIVIND DATORIA PUBLICA SI IMPRUMUTURI			5.000	5.000	3.000	3.000	3.000	3.000	25	
	01					CHELTUIELI CURENTE			5.000	5.000	3.000	3.000	3.000	3.000	25	
	20					TITLUL II BUNURI SI SERVICII			5.000	5.000	3.000	3.000	3.000	3.000	25	
	20	24				Comisioane si alte costuri aferente imprumuturilor			5.000	5.000	3.000	3.000	3.000	3.000	25	
	20	24	02			Comisioane si alte costuri aferente imprumuturilor interne			5.000	5.000	3.000	3.000	3.000	3.000	25	
6000	02					Partea II-a APARARE, ORDINE PUBLICA SI SIGURANTA NATIONALA			75.000	17.000	70.000	70.000	70.000	70.000	16.938	
6102						ORDINE PUBLICA SI SIGURANTA NATIONALA			75.000	17.000	70.000	70.000	70.000	70.000	16.938	
	01					CHELTUIELI CURENTE			75.000	17.000	70.000	70.000	70.000	70.000	16.938	
	10					TITLUL I CHELTUIELI DE PERSONAL			70.000	17.000	70.000	70.000	70.000	70.000	16.938	
	10	01				Cheletuieii salariale in bani			68.000	16.000	68.000	68.000	68.000	68.000	16.566	
	10	01	01			Salarii de baza			63.000	15.000	63.000	63.000	63.000	63.000	15.594	

Capi- tot	Pa- ra- foi	Gra- pa / Titlu	Ar- ti- col	Ali- ne- af	Denumire indicator	Credite de angajament			Credite bugetare		Angajamente legale	Plati efectuate	Angajamente legale de platit	Cheltuieli efective				
						1	2	3	4	5					6	7	8=6-7	9
A					B													
	57	02	05		Support alimentar													
	59				TITLUL XI ALTE CHELTUIELI													
	59	01			Buse			382.000	191.000	133.269	133.269	133.269	133.269				133.269	
	84				PLATI EFECTUATE IN ANII PRECEDENTI SI RECUPERATE IN ANUL CURENT			160.000	45.000	31.476	31.476	31.476	31.476				31.476	
	85				TITLUL XXI PLATI EFECTUATE IN ANII PRECEDENTI SI RECUPERATE IN ANUL CURENT			160.000	15.000	31.476	31.476	31.476	31.476				31.476	
	85	01			Plati efectuate in anii precedenti si recuperate in anul curent					-1.500	-1.500	-1.500	-1.500				-1.500	
	85	01	01		Plati efectuate in anii precedenti si recuperate in anul curent (SF)					-1.500	-1.500	-1.500	-1.500				-1.500	
6602					SANATATE													
	01				CHELTUIELI CURENTE			67.700	14.000	57.700	57.700	57.700	57.700				14.039	
	10				TITLUL I CHELTUIELI DE PERSONAL			67.700	14.000	57.700	57.700	57.700	57.700				14.039	
	10	01			Cheletuili salariale in bani			57.700	14.000	57.700	57.700	57.700	57.700				14.039	
	10	01	01		Salarii de baza			55.700	13.450	55.700	55.700	55.700	55.700				13.746	
	10	01	17		Indemnizatii de hrana			51.500	12.400	51.500	51.500	51.500	51.500				12.705	
	10	03			Contributii			4.200	1.050	4.200	4.200	4.200	4.200				1.041	
	10	03	07		Contributia asiguratorie pentru munca			2.000	550	2.000	2.000	2.000	2.000				309	
	20				TITLUL II BUNURI SI SERVICII			2.000	550	2.000	2.000	2.000	2.000				309	
	20	01			Bunuri si servicii			10.000		10.000	10.000	10.000	10.000				1.700	
	20	01	30		Alte bunuri si servicii pentru intretinere si functionare			10.000		10.000	10.000	10.000	10.000				1.700	
6702					CULTURA, RECREERE SI RELIGIE													
	01				CHELTUIELI CURENTE			80.000	10.000	80.000	80.000	80.000	80.000					309
								80.000	10.000	80.000	80.000	80.000	80.000					309

Capi- tot	Pa- ra- graf	Gru- pa / Titlu cal	Ati- ne at	Denumire indicator	Credite de angajament			Credite bugetare		Angajamente legale	Plati efectuate	Angajamente legale de plati	Cheltuieli efective
					1	2	3	4	5				
	A			B									
		20		TITLUL II BUNURI SI SERVICII									
		20 01		Bunuri si servicii			30.000						
		20 01 30		Alte bunuri si servicii pentru intretinere si functionare			30.000						
		59		TITLUL XI ALTE CHELTUIELI			50.000	10.000					
		59 11		Asociatii si fundatii			50.000	10.000					
6802		01		ASIGURARI SI ASISTENTA SOCIALA			2.155.000	565.000	1.034.974	1.034.974	372.416	662.558	396.046
		10		CHELTUIELI CURENTE			2.155.000	565.000	1.034.974	1.034.974	372.416	662.558	396.046
		10 01		Cheltuieli salariale in bani			902.000	249.000	902.000	902.000	239.442	662.558	263.072
		10 01 01		Salarii de baza			878.000	234.000	878.000	878.000	234.174	643.826	257.284
		10 01 17		Indemnizatii de hrana			802.000	214.800	802.000	802.000	214.989	587.011	231.312
		10 03		Contributii			76.000	19.200	76.000	76.000	19.185	56.815	25.972
		10 03 07		Contributia asiguratorie pentru munca			24.000	6.000	24.000	24.000	5.268	18.732	5.788
		57		TITLUL VIII ASISTENTA SOCIALA			24.000	6.000	24.000	24.000	5.268	18.732	5.788
		57 02		Ajutoare sociale			1.253.000	325.000	132.974	132.974	132.974	132.974	132.974
		57 02 01		Ajutoare sociale in numerar			1.253.000	325.000	132.974	132.974	132.974	132.974	132.974
7000 02				Partea IV-a SERVICII SI DEZVOLTARE									
				PUBLICA. LOCUINTE, MEDIU SI APE									
7002				LOCUINTE. SERVICII SI DEZVOLTARE PUBLICA									
		01		CHELTUIELI CURENTE			358.650	98.150	54.975	54.975	54.975	54.975	54.975
		20		TITLUL II BUNURI SI SERVICII			172.500	40.000	5.595	5.595	5.595	5.595	5.595
		20 01		Bunuri si servicii			172.500	40.000	5.595	5.595	5.595	5.595	5.595
		20 01 03		Incalziri, iluminat si forta motrica			172.500	40.000	5.595	5.595	5.595	5.595	5.595
		20 02		Reparatii curente			81.000	20.000	5.595	5.595	5.595	5.595	5.595
		20 30		Alte cheltuieli			81.000	20.000	5.595	5.595	5.595	5.595	5.595

Capi- tei	Sub- ca- pi- lei	Pa- ra- graf	Cru- pa / Titlu	Ar- di- co- d	Ali- ne- at	Denumire indicator	Credite de angajament			Credite bugetare		Angajamente bugstare	Angajamente legale	Plati efectuate	Angajamente legale de plati	Cheltuieli efective
							aprobate la finele perioadei de raportare	trimestriale cumulate	trimestriale cumulate	aprobate la finele perioadei de raportare	trimestriale cumulate					
A							1	2	3	4	5	6	7	8=6-7	9	
7402				20 30 30		B Alte cheltuieli cu bunuri si servicii										
				01		PROTECTIA MEDIULUI			71.500							
				20		CHELTUIELI CURENTE			186.150							
				20 01		TITLUL II BUNURI SI SERVICII			186.150							
				20 01 04		Bunuri si servicii			186.150							
				20 01 04		Apa, canal si salubritate			186.150							
8000 02						Partea V-a ACTIUNI ECONOMICE			186.150							
8302						AGRICULTURA, SILVICULTURA, SI VANATOARE			308.000							
				01		CHELTUIELI CURENTE			98.000							
				20		TITLUL II BUNURI SI SERVICII			98.000							
				20 01		Bunuri si servicii			98.000							
				20 01 30		Alte bunuri si servicii pentru intretinere si functionare			98.000							
8402						TRANSPORTURI			98.000							
				01		CHELTUIELI CURENTE			210.000							
				20		TITLUL II BUNURI SI SERVICII			210.000							
				20 01		Bunuri si servicii			210.000							
				20 01 30		Alte bunuri si servicii pentru intretinere si functionare			10.000							
				20 01 30		Reparatii curente			10.000							
9902 96						excedent/deficit sect funct			200.000							

Conducatorul Institutului

Conducatorul compartimentului
financiar-contabil

99.479

Cantitate	Subcapitolul	Pa-grupa/Articolul	Denumire indicator	Prevederi bugetare aprobate la finele perioadei de raportare	Prevederi bugetare trimestriale cumulate	Drepturi constatate		Incasari realizate	Stingeri pe alte cai decat incasari	Drepturi constatate de incasat	
						Total, din care:	din anii precedenti				
A				1	2	3=4+5	4	5	6	7	8=3-6-7
4202	69		nerambursabile (FEN) postaderare, aferente perioadei de programare 2014-2020	88.400	88.400						
	88		Alocari de sume din PNRR aferente asistentei financiare nerambursabile	634.000	634.000						
	01		Fonduri europene nerambursabile	533.000	533.000						
	03		Sume aferente TVA	101.000	101.000						
	89		Alocari de sume din PNRR aferente componentei imprumuturi	1.629.900	179.000						
	01		Fonduri din imprumut rambursabil	1.369.000	150.000						
	03		Sume aferente TVA	260.000	29.000						
4302			SUBVENTII DE LA ALTE ADMINISTRATII	72.200							
	31		Sume alocate din bugetul AFIR, pentru sustinerea proiectelor din PNDR 2014-2020	72.200							
4802			SUME PRIMITE DE LA UE/ALTI DONATORI IN CONTUL PLATILOR EFECTUATE SI PREFINANȚARI AFERENTE CADRULUI FINANCIAR 2014-2020	784.010	464.600						
	01		Fondul European de Dezvoltare Regionala(FEER)	464.600	464.600						
	01		Sume primite in contul platilor efectuate in anul curent	464.600	464.600						
	04		Fondul European Agricol de Dezvoltare Rurala (FEADR)	319.410							
	01		Sume primite in contul platilor efectuate in anul curent	319.410							

TOTAL JUDET

CONTUL DE EXECUTIE AL BUGETULUI LOCAL - CHELTUIELI
SECTIUNEA DE DEZVOLTARE
31.03.2023

Pag. 1 - lei-


Capi- tot	Sub- capit- ol	Pa- ra- graf	Ar- ti- col	Ali- ne- at	Denumire indicator	Credite de angajament			Credite bugetare		Angajamente legale	Plati efectuate	Angajamente legale de platit	Cheltuieli efective
						1	2	3	aprobate la finele perioadei de raportare	4				
A						B								
5002					TOTAL CHELTUIELI	5.010.660	1.602.350	5.010.660	1.602.350	64.735	64.735	64.735		
	01				CHELTUIELI CURENTE	3.494.110	1.479.000	3.494.110	1.479.000	3.714	3.714	3.714		
	58				TITLUL X PROIECTE CU FINANTARE DIN FONDURI EXTERNE NERAMBURSABILE									
	58		01		CADRULUI FINANCIAR 2014-2020	1.231.110	666.000	1.231.110	666.000	2.380	2.380	2.380		
					Programa din Fondul European de Dezvoltare Regionala (FEDR)	779.000	666.000	779.000	666.000	2.380	2.380	2.380		
	58		01	01	Finantarea nationala	88.400	88.400	88.400	88.400					
	58		01	02	Finantarea externa nerambursabila	464.600	464.600	464.600	464.600					
	58		01	03	Cheltuieli neeligibile	226.000	113.000	226.000	113.000					
	58		04		Programa din Fondul European Agricol de Dezvoltare Rurala (FEADR)	452.110		452.110						
	58		04	01	Finantarea nationala	72.200		72.200						
	58		04	02	Finantarea externa nerambursabila	319.410		319.410						
	58		04	03	Cheltuieli neeligibile	60.500		60.500						
	60				Titlul XII PROIECTE CU FINANTARE DIN SUMELE REPREZENTAND ASISTENTA FINANCIARA NERAMBURSABILA									
	60		01		AFERENTA PNRR	634.000	634.000	634.000	634.000					
	60		03		Fonduri europene nerambursabile	533.000	533.000	533.000	533.000					
	61				Sume aferente TVA	101.000	101.000	101.000	101.000					
					TITLUL XIII PROIECTE CU FINANTARE DIN SUMELE AFERENTE COMPONENTEI DE IMPRUMUT A PNRR									
	61		01		Fonduri europene nerambursabile	1.629.000	179.000	1.629.000	179.000	1.334	1.334	1.334		
	61		03		Sume aferente TVA	1.369.000	150.000	1.369.000	150.000	1.201	1.201	1.201		
					Sume aferente TVA	260.000	29.000	260.000	29.000	133	133	133		

Capi- tol	Sub- capit- ol	Pa- ra- graf	Ar- ti- col	Ali- ne- af	Denumire indicator	Credite de angajament		Credite bugiare		Angajamente bugstare	Angajamente legale	Plati efectuate	Angajamente tegrate de plati	Cheltuieli efective
						aprobate la finele perioadei de raportare	trimestriale cumulate	aprobate la finele perioadei de raportare	trimestriale cumulate					
A						1	2	3	4	5	6	7	8=6-7	9
B														
					CHELTUIELI DE CAPITAL									
					TITLUL XV ACTIVE NEFINANCIARE	1.516.550	123.350	1.516.550	123.350	63.401	63.401	63.401	63.401	
					Active fixe	1.516.550	123.350	1.516.550	123.350	63.401	63.401	63.401	63.401	
					Constructii	1.516.550	123.350	1.516.550	123.350	63.401	63.401	63.401	63.401	
					Mobilier, aparatura birouca si alte active corporale	1.180.900		1.180.900						
					Alte active fixe (inclusiv reparatii capitale)	25.500	25.500	25.500	25.500					
					PLATI EFECTUATE IN ANII PRECEDENTI SI RECUPERATE IN ANUL CURENT	310.150	97.850	310.150	97.850	63.401	63.401	63.401	63.401	
					TITLUL XXI PLATI EFECTUATE IN ANII PRECEDENTI SI RECUPERATE IN ANUL CURENT					-2.380	-2.380	-2.380	-2.380	
					Plati efectuate in anii precedenti si recuperate in anul curent					-2.380	-2.380	-2.380	-2.380	
					Plati efectuate in anii precedenti si recuperate in anul curent (SD)					-2.380	-2.380	-2.380	-2.380	
5100 02					Partea I-a SERVICE PUBLICE GENERALE	25.500	25.500	25.500	25.500					
5102					AUTORITATI PUBLICE SI ACTIUNI EXTERNE	25.500	25.500	25.500	25.500					
					CHELTUIELI DE CAPITAL	25.500	25.500	25.500	25.500					
					TITLUL XV ACTIVE NEFINANCIARE	25.500	25.500	25.500	25.500					
					Active fixe	25.500	25.500	25.500	25.500					
					Mobilier, aparatura birouca si alte active corporale	25.500	25.500	25.500	25.500					
6000 02					Partea II-a APARARE, ORDINE PUBLICA SI SIGURANTA NATIONALA	25.500	25.500	25.500	25.500					
						452.110		452.110						

Capi- toi	Pa- ta- to- graf	Gr- pa / PBU	Ar- ti- col	Ali- ne- at	Denumire indicator	Credite de angajament			Credite bugetare		Angajamente legate	Plati afectuate	Angajamente legale de plati	Cheltuieli efective
						1	2	3	4	5				
6102					B									
		01			ORDINE PUBLICA SI SIGURANTA NATIONALA	452.110		452.110						
		58			CHELTUIELI CURENTE	452.110		452.110						
					TITLUL X PROIECTE CU FINANTARE DIN FONDURILE EXTERNE NERAMBURSABILE									
		58	04		CADRULUI FINANCIAR 2014-2020	452.110		452.110						
					Programa din Fondul European Agricol de Dezvoltare Rurala (FEADR)									
		58	04	01	Finantarea nationala	452.110		452.110						
		58	04	02	Finantarea externa nerambursabila	72.200		72.200						
		58	04	03	Cheltuieli nedigibile	319.410		319.410						
6500	02				Partea III-a CHELTUIELI SOCIAL-CULTURALE	60.500		60.500						
6502					INVATAMANT	1.978.000		1.483.000		1.483.000		30.619		
		01			CHELTUIELI CURENTE	496.000		119.000		119.000		613		
		61			Titlul XIII PROIECTE CU FINANTARE DIN SUMELE AFERENTE COMPONENTEI DE IMPRUMUT A PNRR	476.000		119.000		119.000		613		
		61	01		Fonduri europene nerambursabile	400.000		100.000		100.000		595		
		61	03		Sume aferente TVA	76.000		19.000		19.000		18		
6500		70			CHELTUIELI DE CAPITAL	20.000		20.000		20.000		18		
		71			TITLUL XV ACTIVE NEFINANCIARE	20.000		20.000		20.000		18		
		71	01		Active fixe	20.000		20.000		20.000		18		
		71	01	30	Alte active fixe (inclusiv reparatii capitale)	20.000		20.000		20.000		18		
6602					SANATATE	779.000		666.000		666.000		2.380		
		01			CHELTUIELI CURENTE	779.000		779.000		779.000		2.380		
		58			TITLUL X PROIECTE CU FINANTARE DIN	779.000		779.000		779.000		2.380		

Capi- tul	Fa- ra	Gru- pa / titlu	Ar- bit- rat	Al- te	Denumire indicator	Credite de angajament		Credite bugetare		Angajamente deportat	Angajamente legale de plati	Plati efectuate	Angajamente legale de plati	Cheltuieli efective
						aprobate in tuncle perioadei de raportare	realizate cumulate	aprobate in tuncle perioadei de raportare	trimestriale cumulate					
A						1	2	3	4	5	6	7	8=6-7	9
B														
FONDURI EXTERNE NERAMBURSABILE														
					CADRULUI FINANCIAR 2014-2020	779.000	666.000	779.000	666.000	2.380	2.380	2.380	2.380	
					Programa din Fondul European de Dezvoltare Regionala (FEDR)	779.000	666.000	779.000	666.000	2.380	2.380	2.380	2.380	
		58	01	01	Finantarea nationala	88.400	88.400	88.400	88.400	2.380	2.380	2.380	2.380	
		58	01	02	Finantarea externa nerambursabila	464.600	464.600	464.600	464.600	2.380	2.380	2.380	2.380	
		58	01	03	Cheltuieli neeligibile	226.000	113.000	226.000	113.000	2.380	2.380	2.380	2.380	
		84			PLATILE EFECTUATE IN ANII PRECEDENTI SI RECUPERATE IN ANUL CURENT					-2.380	-2.380	-2.380	-2.380	
		85			Titlul XXI PLATI EFECTUATE IN ANII PRECEDENTI SI RECUPERATE IN ANUL CURENT					-2.380	-2.380	-2.380	-2.380	
		85	01		Plati efectuate in anii precedenti si recuperate in anul curent					-2.380	-2.380	-2.380	-2.380	
		85	01	02	Plati efectuate in anii precedenti si recuperate in anul curent (SD)					-2.380	-2.380	-2.380	-2.380	
6702		01			CULTURA, RECREEERE SI RELIGIE	703.000	698.000	703.000	698.000	30.006	30.006	30.006	30.006	
		60			CHELTUIELI CURENTE	634.000	634.000	634.000	634.000					
		60			Titlul XII PROIECTE CU FINANTARE DIN SUMELE REPREZENTAND ASISTENTA FINANCIARA NERAMBURSABILA AFERENTA PNRR									
		60	01		Fonduri europene nerambursabile	634.000	634.000	634.000	634.000					
		60	03		Sume aferente TVA	533.000	533.000	533.000	533.000					
		70			CHELTUIELI DE CAPITAL	101.000	101.000	101.000	101.000					
		71			TITLUL XV ACTIVE NEFINANCIARE	69.000	64.000	69.000	64.000	30.006	30.006	30.006	30.006	
						69.000	64.000	69.000	64.000	30.006	30.006	30.006	30.006	

Conducatorul institutiei,



Conducatorul compartimentului
financiar-contabil

