

BILANT
30.09.2022

pag.: 1 - lei-

COD	DENUMIRE INDICATORI	SOLD LA INCEPUTUL PERIOADEI	SOLD LA SFARSITUL PERIOADEI
01003	1.Active fixe necorporale (ct.2030000+2050000+2060000+2080100+2080200+2330000-2800300-2800500-2800801-2800809-2900400-2900500-2900801-2900809-2930100*)		198
01004	2.Instalatii tehnice, mijloace de transport, animale, plantatii, mobilier, aparatura birotica si alte active corporale (ct.2130100+2130200+2130300+2130400+2140000+2310000-2810301-2810302-2810303-2810304-2810400-2910301-2910302-2910303-2910304-2910400-2930200*)	417.293	436.364
01005	3.Terenuri si cladiri (ct.2110100+2110200+2120101+2120102+2120201+2120301+2120401+2120501+2120601+2120901+2310000-2810100-2810201-2810202-2810203-2810204-2810205-2810206-2810207-2810208-2910100-2910201-2910202-2910203-2910204-2910205-2910206-2910207-2910208-2930200)	23.078.667	23.196.302
01015	7.TOTAL ACTIVE NECURENTE (rd.03+04+05+06+07+09)	23.495.960	23.632.864
01019	1.Stocuri (ct.3010000+3020100+3020200+3020300+3020400+3020500+3020600+3020700+3020800+3020900+3030100+3030200+3040100+3040200+3050100+3050200+3070000+3090000+3310000+3320000+3410000+3450000+3460000+3470000+3490000+3510100+3510200+3540100+3540500+3540600+3560000+3570000+3580000+3590000+3610000+3710000+3810000+/-3480000+/-3780000-3910000-3920100-3920200-3920300-3930000-3940100-3940500-3940600-3950100-3950200-3950300-3950400-3950600-3950700-3950800-3960000-3970100-3970200-3970300-3980000-4420803)	959.620	989.433
01023	Creante bugetare (ct.4310100**+4310200**+4310300**+4310400**+4310500**+4310600**+4310700**+4370100**+4370200**+4370300**+4420400+4420802+4440000**+4460100**+4460200**+4480200+4610102+4610104+4630000+4640000+4650100+4650200+4660401+4660402+4660500+4660900+4810101**+4810102**+4810103**+4810900**-4970000), din care:	707.334	670.363
01024	Creantele bugetului general consolidat (ct.4630000+4640000+4650100+4650200+4660401+4660402+4660500+4660900-4970000)	707.334	670.363
01030	Total creante curente (rd.21+23+25+27)	707.334	670.363
01033	Conturi la trezorerie, casa in lei. (ct.5100000+5120101+5120501+5130101+5130301+5130302+5140101+5140301+5140302+5150101+5150103+5150301+5150500+5150600+5160101+5160301+5160302+5170101+5170301+5170302+5200100+5201000+5210300+5230000+5250101+5250102+5250301+5250302+5250400+5260000+5270000+5280000+5290101+5290201+5290301+5290400+5290901+5310101+5410101+5500101+5520000+5550101+5550400+5570101+5580101+5580201+5590101+5600101+5600300+5600401+5610101+5610300+5620101+5620300+5620401+5710100+5710300+5710400+5740101+57		

COD	DENUMIRE INDICATORI	SOLD LA INCEPUTUL PERIOADEI	SOLD LA SFARSITUL PERIOADEI
010331	40102 +5740301+5740302+5740400+5750100+5750300+5750400-7700000) Dobanda de incasat,alte valori,avansuri de trezorerie (ct.5180701+5320100+ 5320200+5320300+5320400+5320500+5320600+5320800+5420100)	32.701	137.107
01040	Total disponibilitati si alte valori (rd.33+33.1+35+35.1)	32.701	18.718
01045	7.TOTAL ACTIVE CURENTE (rd.19+30+31+40+41+41.1+42)	1.699.655	155.825
01046	8.TOTAL ACTIVE (rd.15+45)	25.195.615	1.815.621
01060	1.Datorii comerciale, avansuri si alte decontari (ct.2690100+4010100+ 4030100+4040100+4050100+4080000+4190000+4620101+4620109+ 4730109+4810101+4810102+4810103+4810900+4830000+ 4840000+4890201+5090000+5120800), din care:	34.983	25.448.485
01061	Datorii comerciale si avansuri (ct.4010100+4030100+4040100+ 4050100+4080000+4190000+4620101), din care:	32.477	22.448
01062	2.Datorii catre bugete (ct.4310100+4310200+4310300+4310400+4310500+ 4310600+4310700+4370100+4370200+4370300+4400000+4410000+ 4420300+4420801+4440000+4460100+4460200+4480100+4550501+ 4550502+4550503+4620109+4670100+4670200+4670300+4670400+ 4670500+4670900+4730109+4810900),din care:	56.105	18.902
010631	Contributii sociale (ct.4310100+4310200+4310300+4310400+4310500+ 4310600+4310700+4370100+4370200+4370300)	48.270	69.990
01072	6.Salariile angajatilor (ct.4210000+4230000+4260000+4270100+4270300+ 4280101)	76.391	59.725
01078	10.TOTAL DATORII CURENTE (rd.60+62+65+70+71+72+73+74+75)	167.479	102.983
01079	11.TOTAL DATORII (rd.58+78)	167.479	195.421
01080	12.ACTIVE NETE = TOTAL ACTIVE - TOTAL DATORII = CAPITALURI PROPRII (rd.80-rd.46-79=rd.90)	25.028.136	195.421
01084	1.Rezerve, fonduri (ct.1000000+1000101+1000201+1000202+1000301+ 1000401+1000402+1010000+1020101+1020102+1020103+ 1030000+1040101+1040102+1040103+1050100+1050200+1050300+ 1050400+1050500+/-1060000+1060000+1320000+1330000)	19.434.110	25.253.064
01085	2.Rezultatul reportat (ct.1170000-sold creditor)	4.782.332	19.434.110
01087	4.Rezultatul patrimonial al exercitiului (ct.1210000-sold creditor)	811.694	5.599.724
01090	6.TOTAL CAPITALURI PROPRII (rd.84+85-86+87-88)	25.028.136	219.230
			25.253.064

Conducatorul institutiei


Conducatorul compartimentului
financiar- contabil


CONTUL DE REZULTAT PATRIMONIAL

30.09.2022


pag.: 1 - lei -

COD	DENUMIRE INDICATORI	An precedent	An curent
02002	1.Venituri din impozite, taxe, contributii de asigurari si alte venituri ale bugetelor (ct.7300100+7300201+7300202+7300203+7310100+7310200+7320100+ 7330000+7340000+7350100+7350200+7350300+7350400+7350500+ 7350601+7350602+7360100+7390000+7450100+7450200+7450300+7450400+ 7450500+7450700+7450900+7460100+7460200+7460300+7460900)	2.046.772	2.870.909
02003	2.Venituri din activitati economice (ct.7210000+7220000+7510100+7510200+/-7090000)	17.611	2.370
02004	3.Finantari, subventii, transferuri, alocatii bugetare cu destinatie speciala (ct.7510500+7710000+7720100+7720200+7740100+7740200+7750000+ 7760000+7780000+7790101+7790109)	1.048	208.508
02005	4.Alte venituri operationale (ct.7140000+7180000+7500000+7500100+7500200 +7510300+7510400+7810200+7810300+7810401+7810402+7770000)	43.070	73.613
02006	TOTAL VENITURI OPERATIONALE (rd.02+03+04+05)	2.108.501	3.155.400
02008	1.Salarii si contributiile sociale aferente angajatilor (ct.6410000+6420000+6450100+ 6450200+6450300+6450400+6450500+6450600+6450700+6450800+6460000+ 6470000)	739.265	1.494.715
02009	2.Subventii si transferuri (ct.6700000+6710000+6720000+6730000+6740000+ 6750000+6760000+6770000+6780000+6790000)	438.660	714.049
02010	3.Stocuri, consumabile, lucrari si servicii executate de terti (ct.6010000+6020100+ 6020200+6020300+6020400+6020500+6020600+6020700+6020800+6020900+ 6030000+6060000+6070000+6080000+6090000+6100000+6110000+6120000+ 6130000+6140000+6220000+6230000+6240100+6240200+6260000+6270000+ 6280000+6290100)	701.364	732.239
02011	4.Cheltuieli de capital, amortizari si provizioane (ct.6810100+ 6810200+6810300+6810401+6810402+6820101+6820109+ 6820200+6890100+6890200)		1.867
02013	TOTAL CHELTUIELI OPERATIONALE (rd.08+09+10+11+12)	1.879.289	2.942.870
02014	- EXCEDENT (rd.06-rd.13)	229.212	212.530
02023	- EXCEDENT (rd.15+20-16-21)	229.212	212.530
02025	VIII. VENITURI EXTRAORDINARE (ct.7910000)	4.700	6.700
02028	- EXCEDENT (rd.25-rd.26)	4.700	6.700
020292	- EXCEDENT (rd.23+28-24-29)	233.912	219.230
02031	- EXCEDENT (rd.29.2-29.4)	233.912	219.230

Conducatorul institutiei




Conducatorul compartimentului
financiar- contabil



SITUATIA FLUXURILOR DE TREZORERIE

36 022

pag: 1

COD	DENUMIRE INDICATORI	Total	Casa ct. 5310101	Buget de stat ct. 5200100/7700000	Buget local ct. 5210100/7700000	Buget asigurarilor sociale de stat ct. 5250101+/5250102/7700000	Buget asigurarilor pentru somaj ct. 5740101+/5740102/7700000	Buget Fond national unic de asigurari sociale de sanatate ct. 5710100/7700000	Buget Fond pentru mediu ct. 5750100/7700000	Buget trezoreria statului ct. 5240100/7700000	Buget institutiilor publice finantate integral din venituri proprii ct. 5600101/7700000	Buget institutiilor publice finantate din venituri proprii si activitat de privatizare ct. 5610101/7700000	Buget activitati financiare din venituri proprii si buget activitat de privatizare ct. 5620101/7700000	Buget imprumuturi interne si externe ct. 5130101+/5140101+/5160101+/5170101/7700000	Buget fonduri externe nerambursabile (ct.5XX)	Alte disponibilitati (ct.5XX)
03002	1. Incasari	4.27089	119.588		102.723											
03003	2. Plati	418452	116.506		296745											
03004	3. Numerar net din activitatea operationala (rd.02+rd.03)	22499			22499											
03005	1. Incasari	976			976											
03007	2. Plati	18753			12753											
03008	3. Numerar net din activitatea de investitii (rd.06+07)	-10983			-10983											
03013	IV.CRESTIEREA (DESCRISIEREA): NETA DE NUMERAR SI ECHIVALENT DE NUMERAR (rd.04+rd.08+rd.12)	11489			11489											
03014	V.NUMERAR SI ECHIVALENT DE NUMERAR LA INCEPUTUL ANULUI	1130			1130											
03015	VI.NUMERAR SI ECHIVALENT DE NUMERAR LA SFARSITUL PERIOADEI (rd.13+rd.14+rd.14.1+rd.14.2+rd.14.3)	1316			1316											

Conducatorul institutiei

Conducatorul compartimentului financiar-contabil

Viza Trezoreriei



[Handwritten signature]

[Handwritten signature]



-sume utilizate din excedentul anului precedent																					
	14.2																				
Sume transferate din disponibilul neutilizat la finele anului precedent	14.3																				
VI.SOLD LA SF ANULUI = RD12-RD14	15													137.107							
														134.661							
														2.446							
														2.446							
																					2.446

Conducatorul unitatii



Conducatorul compartimentului financiar-contabil




Viza trezoreriei



Situatia activelor si datoriilor institutiilor publice
din administratia locala
30.09.2022

pag.: 1 - lei -

COD	DENUMIRE INDICATORI	Sold la inceputul anului	Sold la sfarsitul perioadei
18005	Disponibilitati in lei ale institutiilor publice locale si ale institutiilor publice de subordonare locala, la trezorerii (ct.5100000+5120101+5120501+5150101+5150103+5150500+5150600+5160101+5160301+5160302+5170101+5170301+5170302+5210100+5210300+5280000+5290201+5290301+5290400+5290901+5410101+5500101+5520000+5550101+5570101+5580101+5580201+5600101+5600300+5610101+5610300+5620101+5620300-7700000), din care:	32.701	137.107
18008	Total (in baze cash) (rd.04+05)	32.701	137.107
18010	Total (in baze accrual)(rd.08+09)	32.701	137.107
18022	Avansuri de trezorerie, acordate in lei (ct.5420100)		18.718
18176	1.Creante ale bugetului local (ct.4640000-4970000). Total (rd.177+178+179+183), din care:	707.334	670.363
18177	- de la gospodariile populatie (S14)	673.635	600.390
18178	- de la societati nefinanciare (S11)	33.699	69.973
18185	Total creante (rd.176+184)	707.334	670.363
18203	1.Sume datorate tertilor reprezentand garantii si cautiuni aflate in conturile institutiilor publice (ct.4280101+4280201+4620101+4620109).Total (rd.204+205+206), din care:	2.506	2.446
18205	- societati nefinanciare (S11)	2.506	2.446
18320	Datorii comerciale curente legate de livrari de bunuri si servicii (ct.4010100+4030100+4040100+4050100+4080000+4190000+4620101). Total (rd.321+322+326+327) din care catre:	32.477	18.902
18321	-Societati nefinanciare (S11)	32.477	18.902
18331	Datoriile institutiilor publice din administratia locala catre bugete (ct.4310100+4310200+4310300+4310400+4310500+4310600+4310700+4370100+4370200+4370300+4420300+4420801+4440000+4460100+4460200+4480100)	56.105	69.990
18332	Salariile angajatilor (ct.4210000+4230000+4260000+4270100+4270300+4280101)	76.391	102.983
18335	Total (rd.331+332+333+334)	132.496	172.973

Conducatorul institutiei




Conducatorul compartimentului
financiar- contabil



Situatia platilor efectuate si a sumelor declarate pentru cota-parte aferenta cheltuielilor finantate din FEN postaderare

30.09.2022

Cod indicator	Denumirea programului cu finantare UE	Plati efectuate de la titlul 56 si 58	din care:		Suma in curs de rambursare la solicitare la rambursare in anul curent	Suma in curs de rambursare la solicitare la rambursare in anul curent	Suma solicitata la rambursare in anul curent	Suma solicitata la rambursare in anul curent	Suma rambursata in anul curent	Suma rambursata in anul curent	Sume neautorizate de management aferente cheltuielilor efectuate in anul curent	Sume neautorizate de management aferente cheltuielilor efectuate in anii anteriori	Prefinantare dedusa din sumele solicitate la rambursare aferente cheltuielilor efectuate in anii anteriori	Prefinantare dedusa din sumele solicitate la rambursare aferente cheltuielilor efectuate in anii anteriori	Suma rezultate din nereguli aferente cheltuielilor efectuate in anii anteriori	Suma rezultate din nereguli deduse din sumele solicitate la rambursare aferente cheltuielilor efectuate in anul curent
			Plati efectuate pentru cota-parte FEN (alineați2)	Plati efectuate pentru cota-parte FEN												
		01	0.2	0.3	0.4	0.5	0.6	0.7	0.8	0.9	10	11	12	13	14	15
10022	Programa de Fonduri Europene de Dezvoltare Regionala (52206/25801)	15700														
10099	Total	15700														

Conducatorul Institutiei

Conducatorul compartimentului financiar- contabil



Situatia platilor efectuate
din fonduri externe nerambursabile postaderare (titlul 56, titlul 58 si titlul 60) la data de

30.09.2022

Anexa 27

Pag.: 1 - lei -

Denumirea indicatorilor	Cod rand	Buget de stat (s 01- stat)	Buget local (s 02- local)	Bugetul asigurarilor sociale de stat (s 03- bass)	Bugetul asigurarilor pentru somaj (s 04- somaj)	Bugetul fondului national unic de asigurate sociale de sanatate (s05- sanatate)	Bugetul institutiilor publice si activitatilor finantate integral sau partial din venituri proprii (s10-local)	Bugetul fondurilor externe nerambursabile (s08-stat+ asigurari+ local)	Bugetul creditelor externe (s06- stat+ local)	Bugetul creditelor interne (s07- stat+ local)	Bugetul institutiilor publice si activitatilor finantate integral sau partial din venituri proprii (s20- stat+ asigurari+ autonome)
		01	02	03	04	05	06	07	08	09	10
A											
Total platii realizate VIII codice titlul X codex) (col. 2+3+11)	5601		33.330								
Total platii titlul X codex) (col. 2+3+11)	5601		33.330								
(col. 2+3+11)											
Retenue administrare (titlul XV)	5609		33.520								

Conducatorul institutiei

Conducatorul compartimentului financiar- contabili



(Handwritten signature)

Capi-Sub- tol capi- tol graf	Pa- ra- pa / Titlu	Ar- ti- col	Al- ne- at	Denumire indicator	I	2	Drepturi constatate			6	7	8=3-6-7
							Total, din care:	din anii precedenti	din anul curent			
A				B	1	2	3=4+5	4	5	6	7	8=3-6-7
0001	02			TOTAL VENITURI-BUGET LOCAL	5.724.500	4.732.500	3.869.434	707.334	3.162.100	3.199.071		670.365
0002				I. VENITURI CURENTE	4.955.500	3.963.500	3.654.226	707.334	2.946.892	2.983.863		670.365
0003				A. VENITURI FISCALE	4.336.210	3.344.210	3.108.908	237.999	2.870.909	2.737.245		371.663
0004				A1. IMPOZIT PE VENIT, PROFIT SI CASTIGURI DIN CAPITAL	915.890	686.890	563.964		563.964	563.964		
0300	02			A1.2 IMPOZIT PE VENIT, PROFIT SI CASTIGURI DIN CAPITAL DE LA PERSOANE FIZICE	915.890	686.890	563.964		563.964	563.964		
0302				IMPOZIT PE VENIT	1.890	1.890	2.908		2.908	2.908		
18				Impozitul pe veniturile din transferul proprietatilor imobiliare din patrimoniul personal	1.890	1.890	2.908		2.908	2.908		
0402				COTE SI SUME DEFALCATE DIN IMPOZITUL PE VENIT	914.000	685.000	561.056		561.056	561.056		
0402	01			Cote defalcate din impozitul pe venit	306.000	229.000	117.129		117.129	117.129		
04				Sume alocate din cotele defalcate din impozitul pe venit pentru echilibrarea bugetelor locale	328.000	246.000	231.001		231.001	231.001		
0402	05			Sume repartizate din Fondul la dispozitia Consiliului Judetean	280.000	210.000	212.926		212.926	212.926		
0700	02			A3 IMPOZITE SI TAXE PE PROPRIETATE	219.240	219.240	164.743	50.953	113.790	77.347		87.396
0702				IMPOZITE SI TAXE PE PROPRIETATE	219.240	219.240	164.743	50.953	113.790	77.347		87.396
01				Impozit si taxa pe cladiri Impozit pe cladiri de la persoane fizice	173.880	173.880	89.480	17.660	71.820	38.781		50.699
					34.360	34.360	49.238	17.660	31.598	28.659		21.199

Capi- tol	Sub- capi- tol	Pa- ra- gra- ful	Ar- ti- col	Ali- ne- at	Denumire indicator	Prevederi bugetare aprobate. la finele perioadei de raportare	Prevederi bugetare trimestriale cumulate	Drepturi constatate		Incasari realizate	Stingeri pe alte cai decat incasari	Drepturi constatate de incasat	
								Total, din care:	din ani precedenti				
A					B	1	2	3=4+5	4	5	6	7	8=3-6-7
3402					VENITURI DIN TAXE ADMINISTRATIVE, ELIBERARI PERMISE	13.680	13.680	2.370		2.370			
3402	02				Taxe extrajudiciare de timbru	13.680	13.680	2.370		2.370			
3502					AMENZI, PENALITATI SI CONFISCARI	68.780	68.780	248.464	244.363	4.101			202.728
	01				Venituri din amenzi si alte sanctiuni aplicate potrivit dispozitiilor legale	67.900	67.900	237.415	237.415				202.728
3502	01	02			Venituri din amenzi si alte sanctiuni aplicate de catre alte institutii de specialitate	67.900	67.900	237.415	237.415				202.728
3502	50				Alte amenzi, penalitati si confiscari	880	880	11.049	6.948	4.101			
3602					DIVERSE VENITURI	186.640	186.640	237.202	222.480	14.722			95.972
	06				Taxe speciale	174.280	174.280	222.480	222.480				95.972
	50				Alte venituri	12.360	12.360	14.722		14.722			
3702	03				Varsaminte din sectiunea de functionare pentru finantarea sectiunii de dezvoltare a bugetului local(cu semnul minus)	-677.450	-447.650	-90.164		-90.164			
3702	04				Varsaminte din sectiunea de functionare	677.450	447.650	90.164		90.164			
3900	02				II. VENITURI DIN CAPITAL			6.700		6.700			
3902					VENITURI DIN VALORIFICAREA UNOR BUNURI			6.700		6.700			
	07				Venituri din vanzarea unor bunuri aparținând domeniului privat al statului sau al unitatilor administrative- teritoriale			6.700		6.700			
4100	02				IV. SUBVENȚII	304.400	304.400	6.700		6.700			298.508

Capi- tol	Sub- capi- tol	Pa- ra- gra- ful	Ar- ti- col	Denumire indicator	Prevederi bugetare aprobate. la finele perioadei de raportare	Prevederi bugetare trimestriale cumulate	Drepturi constatate			Incasari realizate	Stingeri pe alte cai decat incasari	Drepturi constatate de incasat
							Total, din care:	din anii precedenti	din anul curent			
A				B	1	2	3=4+5	4	5	6	7	8=3-6-7
4200	02			SUBVENTII DE LA ALTE NIVELE ALE ADMINISTRATIEI PUBLICE	304.400	304.400	308.508		208.508	208.508		
4202				SUBVENTII DE LA BUGETUL DE STAT	288.400	288.400	79.320		79.320	79.320		
	34			Subventii pentru acordarea ajutorului pentru incalzirea locuintei si a suplimentului pentru energie alocate pentru consumul de combustibili solizi si/sau petrolieri	200.000	200.000	79.320		79.320	79.320		
4202				Subventii de la bugetul de stat catre bugetele locale necesare sustinerii derularii proiectelor finantate din fonduri externe nerambursabile (FEN) postaderare, aferente perioadei de programare 2014-2020	88.400	88.400						
4302				SUBVENTII DE LA ALTE ADMINISTRATII	16.000	16.000	129.188		129.188	129.188		
	31			Sume alocate din bugetul AFIR, pentru sustinerea proiectelor din PNDR 2014-2020								
4302				Sume alocate din bugetul ANCPJ pentru finantarea lucrarilor de inregistrare sistemica din cadrul Programului national de cadastru si carte funciara	16.000	16.000						
4802				SUME PRIMATE DE LA UE/ALTI DONATORI IN CONTUL PLATILOR EFECTUATE SI PREFINANATARI AFERENTE CADRULUI FINANCIAR 2014-2020	464.600	464.600						
4802				Fondul European de Dezvoltare Regionala (FEDR)	464.600	464.600						

Capi- tol	Sub- capi- tol	Pa- ra- graf	Pa- ra- pa- Titlu	Ar- ti- col	Ali- ne- at	Denumire indicator	Prevederi bugetare aprobate, la finele perioadei de raportare	Prevederi bugetare trimestriale cumulate	Drepturi constatate			Incasari realizate	Stingeri pe alte cai decat incasari	Drepturi constatate de incasat
									Total, din care:	din anii precedenti	din anul curent			
						B	I	2	3=4+5	4	5	6	7	8=3-6-7
4802	01	01				Sume primite in contul platilor efectuate in anul curent	464.600	464.600						

Capi- tol	Sub- capi- tol	Pa- ra- graf	Gru- pa / Titlu	Ar- ti- col	Al- ne- at	Denumire indicator	Credite de angajament			Credite bugetare		Angajamente bugetare	Angajamente legale	Plati efectuate	Angajamente legale de platit	Cheltuieli efective
							aprobat la finele perioadei de raportare	trimestriale cumulate	trimestriale cumulate	aprobat la finele perioadei de raportare	trimestriale cumulate					
A							1	2	3	4	5	6	7	8=6-7	9	
5002						TOTAL CHELTUIELI	1.260.650	1.030.850	5.754.700	4.762.700	3.481.227	3.481.227	3.094.605	387.122	2.942.870	
5100	02					Partea I-a SERVICII PUBLICE GENERALE	130.000	70.000	1.874.260	1.690.340	1.595.867	1.595.867	1.353.294	242.573	1.268.459	
5102						AUTORITATI PUBLICE SI ACTIUNI EXTERNE	130.000	70.000	1.874.260	1.690.340	1.595.867	1.595.867	1.353.294	242.573	1.268.459	
	01					Autoritati executive si legislative	130.000	70.000	1.874.260	1.690.340	1.595.867	1.595.867	1.353.294	242.573	1.268.459	
		03				Autoritati executive	130.000	70.000	1.874.260	1.690.340	1.595.867	1.595.867	1.353.294	242.573	1.268.459	
6000	02					Partea II-a APARARE, ORDINE PUBLICA SI SIGURANTA NATIONALA			67.510	52.510	65.000	65.000	46.415	18.585	48.610	
6102						ORDINE PUBLICA SI SIGURANTA NATIONALA			67.510	52.510	65.000	65.000	46.415	18.585	48.610	
	05					Protectie civila si protectia contra incendierilor (protectie civila nonmilitara)			67.510	52.510	65.000	65.000	46.415	18.585	48.610	
6500	02					Partea III-a CHELTUIELI SOCIAL-CULTURALE	616.000	616.000	2.828.000	2.297.000	1.465.407	1.465.407	1.339.443	125.964	1.321.251	
6502						INVATAMANT	17.000	17.000	798.000	498.500	256.648	256.648	256.648		239.648	
	04					Invatamant secundar			484.000	212.000	121.207	121.207	121.207		121.207	
		01				Invatamant secundar inferior			484.000	212.000	121.207	121.207	121.207		121.207	
	11					Servicii auxiliare pentru educatie			252.000	252.000	100.979	100.979	100.979		100.979	
		30				Alte servicii auxiliare			252.000	252.000	100.979	100.979	100.979		100.979	
	50					Alte cheltuieli in domeniul invatamanului	17.000	17.000	62.000	34.500	34.462	34.462	34.462		34.462	
6602						SANATATE	588.000	588.000	602.000	602.000	47.320	47.320	33.320	14.000	4.291	
	08					Servicii de sanatate publica	588.000	588.000	602.000	602.000	47.320	47.320	33.320	14.000	4.291	
6702						CULTURA, RECREERE SI RELIGIE	11.000	11.000	125.000	125.000	111.701	111.701	111.701		69.965	
	03					Servicii culturale			64.000	64.000	63.798	63.798	63.798		38.090	
		07				Carne culturale			64.000	64.000	63.798	63.798	63.798		38.090	
	05					Servicii recreative si spontive	11.000	11.000	61.000	61.000	47.903	47.903	47.903		31.875	
		01				Sport	11.000	11.000	61.000	61.000	47.903	47.903	47.903		31.875	

Capi- tol	Sub- capi- tol	Pa- ra- graf	Gru- pa / Titlu	At- ti- col	Al- ne- at	Denumire indicator	Credite de angajament			Credite bugetare		Angajamente legale	Plati efectuate	Angajamente legale de platit	Cheltuieli efective
							aprobate la finele perioadei de raportare	trimestriale cumulate	aprobate la finele perioadei de raportare	trimestriale cumulate					
			A			B	1	2	3	4	5	6	7	8=6-7	9
8402	03					Transport rutier			123.000	123.000	94.827	94.827	94.827		94.827
		01				Drumuri si poduri			123.000	123.000	94.827	94.827	94.827		94.827

Capi- tol	Sub- capi- tol	Pa- ra- graf	Gr- pa / Titlu	Ar- fi- col	Al- ne- at	Denumire indicator	Credite de angajament			Credite bugetare		Angajamente legale bugetare	Angajamente legale	Plati efectuate	Angajamente legale de platit	Cheltuieli efective
							1	2	3	aprobate la finele perioadei de raportare	trimestriale cumulate					
A						B	1	2	3	4	5	6	7	8=6+7	9	
			59	11		Asociatii si fundatii			45.000		45.000	32.490		32.490		26.875
			70			CHELTUIELI DE CAPITAL	672.650	442.850	672.650	442.850	93.443	93.443		93.443		1.867
			71			TITLUL XV ACTIVE NEFINANCIARE	672.650	442.850	672.650	442.850	93.443	93.443		93.443		1.867
			71	01		Active fixe	672.650	442.850	672.650	442.850	93.443	93.443		93.443		1.867
			71	01	01	Constructii	400.000	230.200	400.000	230.200	4.131	4.131		4.131		
			71	01	02	Masini, echipamente si mijloace de transport		10.000	10.000	10.000				9.127		
			71	01	03	Mobilier, aparatura birocra- tica si alte active corporale										
			71	01	30	Alte active fixe (inclusiv reparatii capitale)	262.650	202.650	262.650	202.650	80.185	80.185		80.185		1.867
			84			PLATI EFECTUATE IN ANII PRECEDENTI SI RECUPERATE IN ANUL CURENT										
			85			TITLUL XXI PLATI EFECTUATE IN ANII PRECEDENTI SI RECUPERATE IN ANUL CURENT										
			85	01		Plati efectuate in anii precedenti si recuperate in anul curent										
			85	01	01	Plati efectuate in anii precedenti si recuperate in anul curent (SF)	130.000	70.000	1.874.260	1.690.340	1.595.867	1.595.867		1.595.867		1.268.459
5100	02					Partea I-a SERVICII PUBLICE GENERALE	130.000	70.000	1.874.260	1.690.340	1.595.867	1.595.867		1.595.867		1.268.459
5102			01			AUTORITATI PUBLICE SI ACTIUNI EXTERNE CHELTUIELI CURENTE			1.744.260	1.620.340	1.591.180	1.591.180		1.591.180		1.266.592
			10			TITLUL I CHELTUIELI DE PERSONAL			1.219.260	1.172.840	1.219.260	1.219.260		1.219.260		942.205
			10	01		Cheltuieli salariale in bani	1.169.510	1.130.090	1.169.510	1.130.090	1.169.510	1.169.510		1.169.510		902.122
			10	01	01	Salarii de baza	1.000.010	992.090	1.000.010	992.090	824.015	824.015		824.015		784.107

Capi- tol	Sub- capi- tol	Pa- ra- graf	Gru- pa / Titlu col	Ali- ne- at	Denumire indicator	Credite de angajament			Credite bugetare			Angajamente legale	Plati efectuate	Angajamente legale de platit	Cheltuieli efective	
						I	2	3	4	5	6					7
			A		B											
			10 01 06		Alte sporuri	37.000		37.000	28.000	37.000	37.000	20.166	16.834	20.921		
			10 01 12		Indemnizatii platite unor persoane din afara unitatii	89.500		89.500	67.000	89.500	89.500	57.369	32.131	59.504		
			10 01 13		Drepturi de delegare	2.000		2.000	2.000	2.000	2.000		2.000			
			10 01 17		Indemnizatii de hrana	41.000		41.000	41.000	41.000	41.000	34.317	6.683	37.190		
			10 02		Cheltuieli salariale in natura	21.750		21.750	21.750	21.750	21.750	19.820	1.930	19.820		
			10 02 06		Vouchere de vacanta	21.750		21.750	21.750	21.750	21.750	19.820	1.930	19.820		
			10 03		Contributii	28.000		28.000	21.000	28.000	28.000	21.000	7.000	20.263		
			10 03 07		Contributia asiguratorie pentru munca	28.000		28.000	21.000	28.000	28.000	21.000	7.000	20.263		
			20		TITLUL II BUNURI SI SERVICII	525.000		447.500	447.500	371.920	371.920	371.920		324.387		
			20 01		Bunuri si servicii	395.000		320.500	320.500	291.536	291.536	291.536		289.154		
			20 01 01		Furnituri de birou	16.000		16.000	8.500	10.379	10.379	10.379		10.566		
			20 01 02		Material pentru curatenie	5.000		5.000	3.000	1.761	1.761	1.761		1.761		
			20 01 03		Incalzit, iluminat si forta motrica	20.000		20.000	20.000	18.500	18.500	18.500		18.500		
			20 01 05		Carburanti si lubrifianti	20.000		20.000	19.000	18.500	18.500	18.500		18.500		
			20 01 06		Piese de schimb	40.000		40.000	40.000	32.481	32.481	32.481		32.481		
			20 01 08		Posta, telecomunicatii, radio, TV, internet	41.000		41.000	36.000	34.978	34.978	34.978		34.978		
			20 01 30		Alte bunuri si servicii pentru intretinere si functionare	251.000		251.000	194.000	193.437	193.437	193.437		193.437		
			20 05		Bunuri de natura obiectelor de inventar	55.000		55.000	50.000	43.774	43.774	43.774		43.774		
			20 05 30		Alte obiecte de inventar	55.000		55.000	50.000	43.774	43.774	43.774		43.774		
			20 06		Deplasari, detasari, transferari	55.000		55.000	50.000	36.610	36.610	36.610		36.610		
			20 06 01		Deplasari interne, detasari, transferari	44.000		44.000	44.000	30.729	30.729	30.729		30.729		
			20 06 02		Deplasari in strainatate	12.000		12.000	12.000	5.881	5.881	5.881		5.881		
			20 30		Alte cheltuieli	21.000		21.000	21.000							


Capi- tol	Sub- capi- tol	Pa- ra- graf	Gro- pa/ Titlu	Ar- ti- col	Al- ne- at	Denumire indicator	Credite de angajament			Credite bugetare		Angajamente legale	Plati efectuate	Angajamente legale de platit	Cheltuieli efective
							1	2	3	4	5				
			A			B									
			20	30	30	Alte cheltuieli cu bunuri si servicii									
			70			CHELTUIELI DE CAPITAL	130.000	70.000	21.000	21.000					1.867
			71			TITLUL XV ACTIVE NEFINANCIARE	130.000	70.000	130.000	70.000					1.867
			71	01		Active fixe	130.000	70.000	130.000	70.000					1.867
			71	01	02	Masini, echipamente si mijloace de transport	10.000	10.000	10.000	10.000					
			71	01	03	Mobilier, aparatura birouistica si alte active corporale									
			71	01	30	Alte active fixe (inclusiv reparatii capitale)	120.000	60.000	120.000	60.000					1.867
			84			PLATIEFECTUATE IN ANII PRECEDENTI SI RECUPERATE IN ANUL CURENT									
			85			Titlul XXI PLATIEFECTUATE IN ANII PRECEDENTI SI RECUPERATE									
			85	01		IN ANUL CURENT									
			85	01		Plati efectuate in anii precedenti si recuperate in anul curent									
			85	01	01	Plati efectuate in anii precedenti si recuperate in anul curent (SF)									
6000	02					Partea II-a-APARARE, ORDINE PUBLICA SI SIGURANTA NATIONALA									
						SIGURANTA NATIONALA	67.510		67.510	52.510	65.000	65.000	65.000	65.000	48.610
6102						ORDINE PUBLICA SI SIGURANTA NATIONALA	67.510		67.510	52.510	65.000	65.000	65.000	65.000	48.610
			01			CHELTUIELI CURENTE	67.510		67.510	52.510	65.000	65.000	65.000	65.000	48.610
			10			TITLUL I CHELTUIELI DE PERSONAL	65.000		65.000	50.000	65.000	65.000	65.000	65.000	48.610
			10	01		Cheltuieli salariale in bani	62.150		62.150	47.450	62.150	62.150	62.150	62.150	46.126
			10	01	01	Salarii de baza	57.950		57.950	44.250	57.950	57.950	57.950	57.950	43.344

Capi- tol	Sub- capi- tol	Pa- ra- graf	Gru- pa / Titlu	Ar- ti- col	Ali- ne- at	Denumire indicator	Credite de angajament			Credite bugetare		Angajamente legale	Plati efectuate	Angajamente legale de platit	Cheltuieli efective
							1	2	3	aprobate la finele perioadei de raportare	trimestriale cumulate				
			A			B									
			10	01	17	Indemnizatii de brana			4.200	3.200	4.200	4.200	2.845	1.355	2.782
			10	02		Cheltuieli salariale in natura			1.450	1.450	1.450	1.450	1.450		1.450
			10	02	06	Vouchere de vacanta			1.450	1.450	1.450	1.450	1.450		1.450
			10	03		Contributii			1.400	1.100	1.400	1.400	919	481	1.054
			10	03	07	Contributia asiguratorie pentru munca			1.400	1.100	1.400	1.400	919	481	1.054
			20			TITLUL II BUNURI SI SERVICII			2.510	2.510					
			20	01		Bunuri si servicii			2.510	2.510					
			20	01	30	Alte bunuri si servicii pentru intretinere si functionare			2.510	2.510					
6500	02					Partea III-a CHELTUIELI SOCIAL-CULTURALE	616.000		3.828.000	2.297.000	1.465.407	1.465.407	1.339.443	125.964	1.321.251
6502						INVATAMANT	17.000		798.000	498.500	256.648	256.648	256.648		259.648
			01			CHELTUIELI CURENTE			781.000	481.500	239.648	239.648	239.648		239.648
			20			TITLUL II BUNURI SI SERVICII			175.000	131.000	60.212	60.212	60.212		60.212
			20	01		Bunuri si servicii			171.000	127.000	60.212	60.212	60.212		60.212
			20	01	01	Furnituri de birou			7.000	6.000	20.660	20.660			5.000
			20	01	02	Materialie pentru curatenie			7.000	6.000					
			20	01	03	Incaltzit, iluminat si forta motrica			45.000	35.000					
			20	01	07	Transport			10.000	5.000					
			20	01	08	Posta, telecomunicatii, radio, tv, internet			12.000	9.000					
			20	01	30	Alte bunuri si servicii pentru intretinere si functionare			90.000	66.000	25.555	25.555	25.555		25.555
			20	13		Profesionala			4.000	4.000	169.436	169.436	169.436		169.436
			57			TITLUL VIII ASISTENTA SOCIALA			526.000	320.500	169.436	169.436	169.436		169.436
			57	02		Ajutoare sociale			526.000	320.500	169.436	169.436	169.436		169.436
			57	02	01	Ajutoare sociale in numerar			229.000	51.000	50.995	50.995	50.995		50.995

Capi- tol	Sub- capi- tol	Pa- ra- graf	Gru- pa / Titlu	Ar- ti- col	Ali- ne- at	Denumire indicator	Credite de angajament			Credite bugetare		Angajamente legale	Plati efectuate	Angajamente legale de platit	Cheltuieli efective
							1	2	3	4	5				
6702			A			B									
						CULTURA, RECREERE SI RELIGIE	11.000	11.000	125.000	125.000	111.701	111.701	111.701		69.965
						CHELTUIELI CURENTE			114.000	114.000	101.348	101.348	101.348		69.965
						TITLUL II BUNURI SI SERVICII			69.000	69.000	68.858	68.858	68.858		43.090
						Bunuri si servicii			69.000	69.000	68.858	68.858	68.858		43.090
						Alte bunuri si servicii pentru intretinere si functionare			69.000	69.000	68.858	68.858	68.858		43.090
						TITLUL XI ALTE CHELTUIELI			45.000	45.000	32.490	32.490	32.490		26.875
						Asociatii si fundatii			45.000	45.000	32.490	32.490	32.490		26.875
						CHELTUIELI DE CAPITAL	11.000	11.000	11.000	11.000	10.413	10.413	10.413		26.875
						TITLUL XV ACTIVE NEFINANCIARE	11.000	11.000	11.000	11.000	10.413	10.413	10.413		26.875
						Active fixe	11.000	11.000	11.000	11.000	10.413	10.413	10.413		26.875
						Alte active fixe (inclusiv reparatii capitale)	11.000	11.000	11.000	11.000	10.413	10.413	10.413		26.875
						PLATI EFECTUATE IN ANI PRECEDENTI SI RECUPERATE IN ANUL CURENT					-60	-60	-60		
						TITLUL XXI PLATI EFECTUATE IN ANII PRECEDENTI SI RECUPERATE IN ANUL CURENT					-60	-60	-60		
						Plati efectuate in anii precedenti si recuperate in anul curent					-60	-60	-60		
						Plati efectuate in anii precedenti si recuperate in anul curent (SF)					-60	-60	-60		
6802						ASIGURARI SI ASISTENTA SOCIALA			1.049.738	1.071.509	1.049.738	1.049.738	1.049.738	111.964	1.007.347
						CHELTUIELI CURENTE			1.049.738	1.071.509	1.049.738	1.049.738	1.049.738	111.964	1.007.347
						TITLUL I CHELTUIELI DE PERSONAL			542.000	433.500	542.000	542.000	542.000	111.964	499.609
						Cheltuieli salariale in bani			506.050	490.800	506.050	506.050	506.050	105.910	467.344

Capi- tol	Sub- capit- ol	Pa- ra- graf	Gr- pa / Titlu	Ar- ti- col	Al- at	Denumire indicator	Credite de angajament			Credite bugetare		Angajamente legale	Plati efectuate	Angajamente legale de platit	Cheltuieli efective
							1	2	3	aprobate la finele perioadei de raportare	trimestriale cumulate				
			A			B									
			10	01	01	Salarii de baza				440.050	350.928	440.050	350.928	89.130	412.366
			10	01	17	Indemnizatii de hrana				66.000	49.880	66.000	49.228	16.780	54.978
			10	02		Cheltuieli salariale in natura				22.850	22.850	22.850	20.650	2.200	21.750
			10	02	06	Vouchere de vacanta				22.850	22.850	22.850	20.650	2.200	21.750
			10	03		Contributii				13.100	9.850	13.100	9.246	3.854	10.515
			10	03	07	Contributia asiguratorie pentru munca				13.100	9.850	13.100	9.246	3.854	10.515
			57			TITLUL VIII ASISTENTA SOCIALA				761.000	638.000	761.000	638.000	507.738	507.738
			57	02		Ajutoare sociale				761.000	638.000	761.000	638.000	507.738	507.738
			57	02	01	Ajutoare sociale in numerar				761.000	638.000	761.000	638.000	507.738	507.738
7000	02					Puntea IV-a SERVICII SI DEZVOLTARE				789.930	545.850	789.930	545.850	207.755	156.852
						PUBLICA, LOCUINTE, MEDIU SI APE				789.930	545.850	789.930	545.850	207.755	156.852
7002						LOCUINTE, SERVICII SI DEZVOLTARE PUBLICA				215.650	215.650	215.650	215.650	106.233	53.461
			01			CHELTUIELI CURENTE				101.000	101.000	101.000	101.000	53.461	53.461
			20	01		TITLUL II BUNURI SI SERVICII				101.000	101.000	101.000	101.000	53.461	53.461
			20	01		Bunuri si servicii				51.000	51.000	51.000	51.000	33.461	33.461
			20	01	03	Incalzit, iluminat si forta motrica				35.000	35.000	35.000	35.000	33.461	33.461
			20	01	30	Alte bunuri si servicii pentru				16.000	16.000	16.000	16.000	20.000	20.000
						intretinere si functionare				50.000	50.000	50.000	50.000	20.000	20.000
			20	02		Reparatii curente				114.650	114.650	114.650	114.650	52.772	52.772
			70			CHELTUIELI DE CAPITAL				114.650	114.650	114.650	114.650	52.772	52.772
			71			TITLUL XV ACTIVE NEFINANCIARE				114.650	114.650	114.650	114.650	52.772	52.772
			71	01		Active fixe				114.650	114.650	114.650	114.650	52.772	52.772
			71	01	30	Alte active fixe				114.650	114.650	114.650	114.650	52.772	52.772
						(inclusiv reparatii capitale)				574.280	330.200	574.280	330.200	101.522	103.991
7402						PROTECTIA MEDIULUI				174.280	103.000	174.280	103.000	97.891	103.991
			01			CHELTUIELI CURENTE				174.280	103.000	174.280	103.000	97.891	103.991

Capi- tol	Sub- capi- tol	Pa- ra- graf	Ar- ti- col	Ali- ne- at	Denumire indicator	Credite de angajament			Credite bugetare		Angajamente legale	Plati efectuate	Angajamente legale de platit	Cheltuieli efective		
						1	2	3	aprobate la finele perioadei de raportare	trimestriale cumulate					4	5
		A			B											
	20				TITLUL II BUNURI SI SERVICII											
	20	01			Bunuri si servicii			174.280		100.000	97.391	97.391	97.391	103.391	103.391	
	20	01	04		Apa, canal si salubritate			174.280		100.000	97.391	97.391	97.391	103.391	103.391	
	70				CHELTUIELI DE CAPITAL		230.200	400.000		230.200	4.131	4.131	4.131	103.391	103.391	
	71				TITLUL XV ACTIVE NEFINANCIARE		230.200	400.000		230.200	4.131	4.131	4.131	103.391	103.391	
	71	01			Active fixe		230.200	400.000		230.200	4.131	4.131	4.131	103.391	103.391	
	71	01	01		Constructii		230.200	400.000		230.200	4.131	4.131	4.131	103.391	103.391	
8000	02				Partea V-a ACTIUNI ECONOMICE			195.000		177.000	147.698	147.698	147.698	147.698	147.698	
8302					AGRICULTURA, SILVICULTURA, SI VANATOARE			72.000		54.000	52.871	52.871	52.871	52.871	52.871	
	01				CHELTUIELI CURENTE			72.000		54.000	52.871	52.871	52.871	52.871	52.871	
	20				TITLUL II BUNURI SI SERVICII			72.000		54.000	52.871	52.871	52.871	52.871	52.871	
	20	01			Bunuri si servicii			72.000		54.000	52.871	52.871	52.871	52.871	52.871	
	20	01	30		Alte bunuri si servicii pentru intretinere si functionare			72.000		54.000	52.871	52.871	52.871	52.871	52.871	
8402					TRANSPORTURI			123.000		123.000	94.827	94.827	94.827	94.827	94.827	
	01				CHELTUIELI CURENTE			123.000		123.000	94.827	94.827	94.827	94.827	94.827	
	20				TITLUL II BUNURI SI SERVICII			123.000		123.000	94.827	94.827	94.827	94.827	94.827	
	20	01			Bunuri si servicii			123.000		123.000	94.827	94.827	94.827	94.827	94.827	
	20	01	30		Alte bunuri si servicii pentru intretinere si functionare			123.000		123.000	94.827	94.827	94.827	94.827	94.827	
	20	02			Reparatii curente			102.000		102.000	94.827	94.827	94.827	94.827	94.827	
								21.000		21.000						



Conducatorul institutiei,

Conducatorul compartimentului
financiar-contabil

CONTUL DE EXECUTIE AL BUGETULUI LOCAL - VENITURI
SECTIUNEA DE FUNCTIONARE
30.09.2022

Capi- tol	Sub- capi- tol	Pa- ra- gra- ful	Ar- ti- col	Ali- ne- at	Denumire indicator	Prevederi bugetare aprobate, la finele perioadei de raportare	Prevederi bugetare trimestriale cumulate	Drepturi constatate			Incasari realizate	Stingeri pe alte cai decat incasari	Drepturi constatate de incasat
								Total, din care:	din anii precedenti	din anul curent			
A					B	1	2	3=4+5	4	5	6	7	8=3-6-7
0001	02				TOTAL VENITURI-BUGET LOCAL	4.494.650	3.731.850	3.643.382	707.334	2.936.048	2.973.019		670.363
0002					I. VENITURI CURENTE	4.278.650	3.515.850	3.564.062	707.334	2.856.728	2.893.699		670.363
0003					A. VENITURI FISCALE	4.336.210	3.344.210	3.108.908	237.999	2.870.909	2.737.245		371.663
0004					A1. IMPOZIT PE VENIT, PROFIT SI CASTIGURI DIN CAPITAL	915.890	686.890	563.964		563.964	563.964		
0300					A1.2 IMPOZIT PE VENIT, PROFIT SI CASTIGURI DIN CAPITAL DE LA PERSOANE FIZICE	915.890	686.890	563.964		563.964	563.964		
0302	18				IMPOZIT PE VENIT Impozitul pe veniturile din transferul proprietatilor imobiliare din patrimoniul personal	1.890	1.890	2.908		2.908	2.908		
0402					COTE SI SUME DEFALCATE DIN IMPOZITUL PE VENIT	914.000	685.000	561.056		561.056	561.056		
01					Cote defalcate din impozitului pe venit	306.000	229.000	117.129		117.129	117.129		
04					Sume alocate din cotele defalcate din impozitul pe venit pentru echilibrarea bugetelor locale	328.000	246.000	231.001		231.001	231.001		
05					Sume repartizate din Fondul la dispozitia Consiliului Judetean	280.000	210.000	212.926		212.926	212.926		
0700	02				A3 IMPOZITE SI TAXE PE PROPRIETATE	219.240	219.240	164.743	50.953	113.790	77.347		87.396
0702					IMPOZITE SI TAXE PE PROPRIETATE	219.240	219.240	164.743	50.953	113.790	77.347		87.396
01					Impozit si taxa pe cladiri	173.880	173.880	89.480	17.660	71.820	38.781		50.699
01					Impozit pe cladiri de la persoane fizice	34.360	34.360	49.258	17.660	31.598	28.059		21.199
02					Impozit si taxa pe cladiri de la persoane juridice	139.520	139.520	40.222		40.222	10.722		29.500

Capi- tol	Sub- capi- tol	A		Denumire indicator	I	2	Drepturi constatate		6	7	8=3-6-7
		Pa- ra- graf	Ar- ti- col				Total, din care:	din anii precedenti			
		B				3=4+5	4	5	6	7	8=3-6-7
1602	02	01		deținute de persoane fizice*)	93.380	93.380	315.305	153.437	161.868	67.736	247.369
		02		Impozit pe mijloace de transport							
				deținute persoane de juridice*)	620	620	49.694	33.609	16.085	12.996	36.698
		03		Taxe și tarife pentru eliberarea de licențe și autorizații de funcționare	790	790	1.305	1.305	1.305	1.305	1.305
1800	02			A6. ALTE IMPOZITE SI TAXE FISCALE			2.025	2.025	2.025	2.025	2.025
1802				ALTE IMPOZITE SI TAXE FISCALE			2.025	2.025	2.025	2.025	2.025
		50		Alte impozite si taxe			2.025	2.025	2.025	2.025	2.025
2900	02			C. VENITURI NEFISCALE	-58.160	171.640	455.154	469.335	-14.181	156.454	298.700
3000				C1. VENITURI DIN PROPRIETATE	62.060	62.060	57.282	2.492	54.790	57.282	57.282
3002				VENITURI DIN PROPRIETATE	62.060	62.060	57.282	2.492	54.790	57.282	57.282
		05		Venituri din concesiuni si inchirieri	62.060	62.060	57.282	2.492	54.790	57.282	57.282
		01		Redevente miniere	27.450	27.450	33.726		33.726	33.726	33.726
		30		Alte venituri din concesiuni si inchirieri de catre institutiile publice	34.610	34.610	23.556	2.492	21.064	23.556	23.556
3300	02			C2. VANZARI DE BUNURI SI SERVICII	-120.220	109.580	397.872	466.843	-68.971	99.172	298.700
3302				VENITURI DIN PRESTARI DE SERVICII SI ALTE ACTIVITATI	288.130	288.130					
		50		Alte venituri din prestari de servicii si alte activitati	288.130	288.130					
3402				VENITURI DIN TAXE ADMINISTRATIVE, ELIBERARI PERMISE	13.680	13.680	2.370		2.370	2.370	2.370
		02		Taxe extrajudiciare de timbru	13.680	13.680	2.370		2.370	2.370	2.370
3502				AMENZI, PENALITATI SI CONFISCARI	68.780	68.780	248.464	244.363	4.101	45.736	202.728
		01		Venituri din amenzi si alte sanctiuni aplicate potrivit dispozitiilor legale	67.900	67.900	237.415	237.415		34.687	202.728

Capi- tol	Sub- pa- ra- graf	Pa- ra- gra- ful	Ar- ti- col	Ali- ne- at	Denumire indicator	Prevederi bugetare aprobate la finele perioadei de raportare	Prevederi bugetare trimestriale cumulate	Drepturi constatate			Incasari realizate	Stingeri pe alte cai decat incasari	Drepturi constatate de incasat
								Total, din care:	din anii precedenti	din anul curent			
A						1	2	3=4+5	4	5	6	7	8=3-6-7
3502	01	02			B								
					Venituri din amenzi si alte sanctiuni aplicate de catre alte institutii de specialitate	67.900	67.900	237.415	237.415		34.687		202.728
	50				Alte amenzi, penalitati si confiscari	880	880	11.049	6.948	4.101	31.049		95.972
3602	06				DIVERSE VENITURI	186.640	186.640	237.202	222.480	14.722	141.250		95.972
	50				Taxe speciale	174.280	174.280	222.480	222.480		126.508		95.972
					Alte venituri	12.360	12.360	14.722	14.722		14.722		
3702					TRANSFERURI VOLUNTARE, ALTELE DECAT SUBVENTILE	-677.450	-447.650	-90.164	-90.164		-90.164		
03					Varsaminte din sectiunea de functionare pentru finantarea sectiunii de dezvoltare a bugetului local(cu semnul minus)	-677.450	-447.650	-90.164	-90.164		-90.164		
4100	02				IV. SUBVENTII	216.000	216.000	79.320	79.320		79.320		
4200					SUBVENTII DE LA ALTE NIVELE ALE ADMINISTRATIEI PUBLICE	216.000	216.000	79.320	79.320		79.320		
4202					SUBVENTII DE LA BUGETUL DE STAT	200.000	200.000	79.320	79.320		79.320		
	34				Subventii pentru acordarea ajutorului pentru incalzirea locuintei si a supleimentului pentru energie alocate pentru consumul de combustibili solizi si/sau petrolieri	200.000	200.000	79.320	79.320		79.320		
4302					SUBVENTII DE LA ALTE ADMINISTRATII	16.000	16.000						
	34				Sume alocate din bugetul ANCPJ pentru finantarea lucrarilor de inregistrare sistematica din cadrul Programului national de cadastru si carte funciara	16.000	16.000						


TOTAL JUDET

CONTUL DE EXECUTIE AL BUGETULUI LOCAL - CHELTUIELI
 SECTIUNEA DE FUNCTIONARE
 30.09.2022

Capi- tol	Sub- capi- tol	Pa- ra- graf	Gru- pa / Titlu col	Ar- ti- col	Ali- ne- at	Denumire indicator	Credite de angajament			Credite bugetare		Angajamente legale	Plati efectuate	Angajamente legale de platit	Cheltuieli efective				
							I	2	3	4	5					6	7	8-6-7	9
5002						B													
						TOTAL CHELTUIELI			4.494.050	3.731.850	3.354.964	2.967.842	3.354.964	3.354.964	2.941.003				
						CHELTUIELI CURENTE			4.494.050	3.731.850	3.359.464	2.972.342	3.359.464	3.359.464	2.941.003				
						TITLUL I CHELTUIELI DE PERSONAL			1.840.260	1.670.340	1.840.260	1.453.138	1.840.260	1.840.260	1.494.715				
						Cheltuieli salariale in bani			1.751.210	1.591.840	1.751.210	1.380.053	1.751.210	1.751.210	1.419.789				
						Salarii de baza			1.510.410	1.399.660	1.510.410	1.216.136	1.510.410	1.510.410	1.213.667				
						Alte sporuri			37.000	28.000	37.000	20.166	37.000	37.000	30.921				
						Indemnizatii plătite unor persoane din afara unitatii			89.500	67.000	89.500	57.369	89.500	89.500	59.904				
						Drepturi de delegare			2.000	2.000	2.000	2.000	2.000	2.000	2.000				
						Indemnizatii de hrana			112.300	95.180	112.300	86.382	112.300	112.300	95.297				
						Cheltuieli salariale in natura			46.050	46.050	46.050	41.920	46.050	46.050	43.020				
						Vouchere de vacanta			46.050	46.050	46.050	41.920	46.050	46.050	43.020				
						Contributii			43.000	32.450	43.000	31.165	43.000	43.000	31.906				
						Contributia asiguratorie pentru munca			43.000	32.450	43.000	31.165	43.000	43.000	31.906				
						TITLUL II BUNURI SI SERVICII			1.241.790	1.028.010	799.540	799.540	799.540	799.540	732.239				
						Bunuri si servicii			1.034.790	826.610	699.156	699.156	699.156	699.156	677.006				
						Furnituri de birou			25.000	14.500	31.039	31.039	31.039	31.039	31.226				
						Materiale pentru curatenie			12.000	9.000	1.761	1.761	1.761	1.761	1.761				
						Incalzit, iluminat si forta motrica			100.000	90.000	33.461	33.461	33.461	33.461	33.461				
						Apa, canal si salubritate			174.280	100.000	97.391	97.391	97.391	97.391	103.391				
						Carburanti si lubrifianti			20.000	19.000	18.500	18.500	18.500	18.500	16.656				
						Piese de schimb			40.000	40.000	32.481	32.481	32.481	32.481	32.481				
						Transport			10.000	5.000	5.000	5.000	5.000	5.000	5.000				
						Posta, telecomunicatii, radio, tv, internet			53.000	45.000	43.975	43.975	43.975	43.975	40.886				
						Alte bunuri si servicii pentru													

Capi- tol	Sub- capi- tol	Pa- ra- graf	Ar- ti- col	Ali- ne- at	Denumire indicator	Credite de angajament		Credite bugetare		Angajamente legale	Plati efectuate	Angajamente legale de platit	Cheltuieli efective
						1	2	3	4				
						A			5	6	7	8=6-7	9
						B			5	6	7	8=6-7	9
	20	01	30		Alte bunuri si servicii, pentru intretinere si functionare			194.000	193.437	193.437	193.437		193.701
	20	05	30		Bunuri de natura obiectelor de inventar			55.000	43.774	43.774	43.774		
	20	05	30		Alte obiecte de inventar			55.000	43.774	43.774	43.774		
	20	06	01		Deplasari, detasari, transferari			56.000	36.610	36.610	36.610		35.233
	20	06	01		Deplasari interne, detasari, transferari			44.000	30.729	30.729	30.729		29.352
	20	06	02		Deplasari in strainatate			12.000	5.881	5.881	5.881		5.881
	20	30			Alte cheltuieli			21.000					
	20	30	30		Alte cheltuieli cu bunuri si servicii			21.000					
	84				PLATI EFECTUATE IN ANII PRECEDENTI SI RECUPERATE IN ANUL CURENT								
	85				Titlul XXI PLATI EFECTUATE IN ANII PRECEDENTI SI RECUPERATE IN ANUL CURENT				-4.440	-4.440	-4.440		
	85	01			Plati efectuate in anii precedenti si recuperate in anul curent				-4.440	-4.440	-4.440		
	85	01	01		Plati efectuate in anii precedenti si recuperate in anul curent (SF)				-4.440	-4.440	-4.440		
6000	02				Pantea II-a APARARE, ORDINE PUBLICA SI SIGURANTA NATIONALA			52.510	65.000	65.000	46.415	18.585	48.610
6102					ORDINE PUBLICA SI SIGURANTA NATIONALA CHELTUIELI CURENTE			52.510	65.000	65.000	46.415	18.585	48.610
	01				TITLUL I CHELTUIELI DE PERSONAL			50.000	65.000	65.000	46.415	18.585	48.610
	10				Cheptuieii salariale in bani			47.450	62.150	62.150	44.046	18.104	46.126
	10	01	01		Salarii de baza			44.250	57.950	57.950	41.201	16.749	43.344
	10	01	17		Indemnizatii de hrana			3.200	4.200	4.200	2.845	1.355	2.782

Capi- tol	Sub- capi- tol	Pa- ra- graf	Gru- pa / Titlu	Ar- ti- col	Al- ne- at	Denumire indicator	Credite de angajament		Credite bugetare			Angajamente legale	Plati efectuate	Angajamente legale de platit	Cheltuieli efective	
							aprobate la finele perioadei de raportare	trimestriale cumulate	aprobate la finele perioadei de raportare	trimestriale cumulate	Angajamente bugetare					
A							1	2	3	4	5	6	7	8=6-7	9	
7402						B										
			01			PROIECTIA MEDIULUI			174.280	100.000	97.391	97.391	97.391	97.391	103.391	103.391
			20			CHELTUIELI CURENTE			174.280	100.000	97.391	97.391	97.391	97.391	103.391	103.391
			20	01		TITLUL II BUNURI SI SERVICII			174.280	100.000	97.391	97.391	97.391	97.391	103.391	103.391
			20	01		Bunuri si servicii			174.280	100.000	97.391	97.391	97.391	97.391	103.391	103.391
			20	01	04	Apa, canal si salubritate			174.280	100.000	97.391	97.391	97.391	97.391	103.391	103.391
8000	02					Partea V-a ACTIVITATE ECONOMICE			195.080	177.000	147.698	147.698	147.698	147.698	147.698	147.698
8302						AGRICULTURA, SILVICULTURA, SIVANATOARE			72.000	54.000	52.871	52.871	52.871	52.871	52.871	52.871
			01			CHELTUIELI CURENTE			72.000	54.000	52.871	52.871	52.871	52.871	52.871	52.871
			20			TITLUL II BUNURI SI SERVICII			72.000	54.000	52.871	52.871	52.871	52.871	52.871	52.871
			20	01		Bunuri si servicii			72.000	54.000	52.871	52.871	52.871	52.871	52.871	52.871
			20	01	30	Alte bunuri si servicii pentru intretinere si functionare			72.000	54.000	52.871	52.871	52.871	52.871	52.871	52.871
8402						TRANSPORTURI			123.000	123.000	94.827	94.827	94.827	94.827	94.827	94.827
			01			CHELTUIELI CURENTE			123.000	123.000	94.827	94.827	94.827	94.827	94.827	94.827
			20			TITLUL II BUNURI SI SERVICII			123.000	123.000	94.827	94.827	94.827	94.827	94.827	94.827
			20	01		Bunuri si servicii			123.000	123.000	94.827	94.827	94.827	94.827	94.827	94.827
			20	01	30	Alte bunuri si servicii pentru intretinere si functionare			123.000	123.000	94.827	94.827	94.827	94.827	94.827	94.827
9902	96					Reparatii curente			21.000	21.000	94.827	94.827	94.827	94.827	94.827	94.827
						excedent/deficit seet funst										5.177

Conducatorul compartimentului
financiar-contabil

Conducatorul institutiei,

CONTUL DE EXECUTIE AL BUGETULUI LOCAL - VENITURI
SECTIUNEA DE DEZVOLTARE
30.09.2022

Capi- tol	Sub- capi- tol	Pa- ra- graf	Ar- ti- col	Ali- ne- at	Denumire indicator	Prevederi bugetare aprobate. la finele perioadei de raportare	Prevederi bugetare trimestriale cumulate	Drepturi constatate			Incasari realizate	Stingeri pe alte cai decat incasari	Drepturi constatate de incasat
								Total, din care:	din anii precedenti	din anul curent			
A					B	I	2	3=4+5	4	5	6	7	8=3-6-7
0001	02				TOTAL VENITURI-BUGET LOCAL	1.230.450	1.000.650	3=4+5	4	5	6	7	8=3-6-7
0002					I. VENITURI CURENTE	677.450	447.650	226.052		226.052	226.052		
2900					C. VENITURI NEFISCALE	677.450	447.650	90.164		90.164	90.164		
3300					C2. VANZARI DE BUNURI SI SERVICII	677.450	447.650	90.164		90.164	90.164		
3702					TRANSFERURI VOLUNTARE, ALTELE DECAT SUBVENTIILE	677.450	447.650	90.164		90.164	90.164		
04					Varsaminte din sectiunea de functionare	677.450	447.650	90.164		90.164	90.164		
3900	02				II. VENITURI DIN CAPITAL			6.700		6.700	6.700		
3902					VENITURI DIN VALORIFICAREA UNOR BUNURI			6.700		6.700	6.700		
07					Venituri din vanzarea unor bunuri aparținând domeniului privat al statului sau al unitatilor administrative- teritoriale			6.700		6.700	6.700		
4100	02				IV. SUBVENTII	88.400	88.400	88.400		88.400	88.400		
4200					SUBVENTII DE LA ALTE NIVELE ALE ADMINISTRATIEI PUBLICE	88.400	88.400	88.400		88.400	88.400		
4202					SUBVENTII DE LA BUGETUL DE STAT			129.188		129.188	129.188		
69					Subventii de la bugetul de stat catre bugetele locale necesare sustinerii derularii proiectelor finantate din fonduri externe nerambursabile (FEN) postaderare, aferente perioadei de programare 2014-2020			129.188		129.188	129.188		
4302					SUBVENTII DE LA ALTE ADMINISTRATII	88.400	88.400	88.400		88.400	88.400		
31					Sume alocate din bugetul AFIR, pentru sustinerea proiectelor din PNDR 2014-2020			129.188		129.188	129.188		
4302					SUME PRIMITE DE LA UE/ALTI DONATORI IN			129.188		129.188	129.188		

Capi- tol	Sub- capi- tol	Pa- ra- gra- ful	Ar- ti- col	Ali- ne- at	Denumire indicator	Prevederi bugetare aprobate, la finele perioadei de raportare	Prevederi bugetare trimestriale cumulate	Drepturi constatate		Incasari realizate	Stingeri pe alte cai decat incasari	Drepturi constatate de incasat	
								Total, din care:	din anii precedenti				
A					B	1	2	3=4+5	4	5	6	7	8=3-6-7
4802					CONTUL PLATILOR EFECTUATE SI PREFINANȚARI AFERENTE CADRULUI FINANCIAR 2014-2020	464.600	464.600						
01					Fondul European de Dezvoltare Regionala(FEDR)	464.600	464.600						
	01				Sume primite in contul platilor efectuate in anul curent	464.600	464.600						

TOTAL JUDET


CONTUL DE EXECUTIE AL BUGETULUI LOCAL - CHELTUIELI
SECTIUNEA DE DEZVOLTARE
30.09.2022

Capi- tol	Sub- pa- ra- graf	Pa- ra- graf	Ar- ti- col	Ali- ne- at	Denumire indicator	Credite de angajament			Credite bugetare		Angajamente bugetare	Angajamente legale	Plati efectuate	Angajamente legale de platit	Cheltuieli efective				
						1	2	3	4	5						6	7	8=6-7	9
A						B													
5002					TOTAL CHELTUIELI	1.260.650	1.030.850	1.260.650	1.030.850	126.763	126.763	126.763	8=6-7	9	1.867				
	01				CHELTUIELI CURENTE	588.000	588.000	588.000	588.000	33.320	33.320	33.320							
	58				TITLUL X PROIECTE CU FINANTARE DIN FONDURI EXTERNE NERAMBURSABILE	588.000	588.000	588.000	588.000										
		58	01		CADRULUI FINANCIAR 2014-2020														
					Programa din Fondul European de Dezvoltare														
					Regionala (FEDR)	588.000	588.000	588.000	588.000										
			58	01	01	Finantarea nationala	88.400	88.400	88.400										
					02	Finantarea externa nerambursabila	464.600	464.600	464.600										
					03	Cheltuieli neeligibile	35.000	35.000	35.000										
		70			CHELTUIELI DE CAPITAL	672.650	442.850	672.650	442.850	33.320	33.320	33.320			1.867				
		71			TITLUL XV ACTIVE NEFINANCIARE	672.650	442.850	672.650	442.850	93.443	93.443	93.443			1.867				
			71	01	Active fixe	672.650	442.850	672.650	442.850	93.443	93.443	93.443			1.867				
			71	01	01	Constructii	400.000	230.200	400.000	230.200	4.131	4.131	4.131			1.867			
			71	01	02	Masini, echipamente si mijloace de transport	10.000	10.000	10.000	10.000	9.127	9.127	9.127						
			71	01	03	Mobilier, aparatura birou si alte active corporale													
			71	01	30	Alte active fixe (inclusiv reparatii capitale)	262.650	202.650	262.650	202.650	80.185	80.185	80.185			1.867			
5100	02				Partea I-a SERVICII PUBLICE GENERALE	130.000	70.000	130.000	70.000	9.127	9.127	9.127			1.867				
5102					AUTORITATI PUBLICE SI ACTIUNI EXTERNE	130.000	70.000	130.000	70.000	9.127	9.127	9.127			1.867				
		70			CHELTUIELI DE CAPITAL	130.000	70.000	130.000	70.000	9.127	9.127	9.127			1.867				
		71			TITLUL XV ACTIVE NEFINANCIARE	130.000	70.000	130.000	70.000	9.127	9.127	9.127			1.867				
			71	01	Active fixe	130.000	70.000	130.000	70.000	9.127	9.127	9.127			1.867				
			71	01	02	Masini, echipamente si mijloace de	130.000	70.000	130.000	70.000	9.127	9.127	9.127			1.867			

Capi- toł	Sub- pa- ra- graf	Pa- ra- gra- ful	Ar- ti- col	Ab- ne- at	Denumire indicator	Credite de angajament			Credite bugetare		Angajamente bugstare	Angajamente legale	Plati efectuate	Angajamente legale de platit	Cheltuieli efective				
						1	2	3	4	5						6	7	8=6-7	9
					B														
					transport	10.000	10.000	10.000	10.000	9.127	9.127	9.127	9.127	9.127	1.867				
	71	01	03		Mobilier, aparatura birouica si alte active corporale	120.000	60.000	120.000	60.000	60.733	60.733	60.733	60.733	60.733					
6500	02				Alte active fixe (inclusiv reparatii capitale)	616.000	17.000	616.000	17.000	17.000	17.000	17.000	17.000	17.000					
6502					Partea III-a CHELTUIELI SOCIAL-CULTURALE INVATAMANT	17.000	17.000	17.000	17.000	17.000	17.000	17.000	17.000	17.000					
	70				CHELTUIELI DE CAPITAL	17.000	17.000	17.000	17.000	17.000	17.000	17.000	17.000	17.000					
	71				TITLUL XV ACTIVE NEFINANCIARE	17.000	17.000	17.000	17.000	17.000	17.000	17.000	17.000	17.000					
	71				Active fixe	17.000	17.000	17.000	17.000	17.000	17.000	17.000	17.000	17.000					
	71				Alte active fixe (inclusiv reparatii capitale)	17.000	17.000	17.000	17.000	17.000	17.000	17.000	17.000	17.000					
6602					SANATATE	588.000	588.000	588.000	588.000	33.320	33.320	33.320	33.320	33.320					
	01				CHELTUIELI CURENTE	588.000	588.000	588.000	588.000	33.320	33.320	33.320	33.320	33.320					
	58				TITLUL X PROIECTE CU FINANTARE DIN FONDURI EXTERNE NERAMBURSABILE														
	58				CADRULUI FINANCIAR 2014-2020	588.000	588.000	588.000	588.000	33.320	33.320	33.320	33.320	33.320					
	58				Programe din Fondul European de Dezvoltare Regionala (FEDR)	588.000	588.000	588.000	588.000	33.320	33.320	33.320	33.320	33.320					
	58				Finantarea nationala	88.400	88.400	88.400	88.400	33.320	33.320	33.320	33.320	33.320					
	58				Finantarea externa nerambursabila	464.600	464.600	464.600	464.600	33.320	33.320	33.320	33.320	33.320					
6702					Cheltuieli eligibile	35.000	35.000	35.000	35.000	33.320	33.320	33.320	33.320	33.320					
	70				CULTURA, RECREERE SI RELIGIE	11.000	11.000	11.000	11.000	10.413	10.413	10.413	10.413	10.413					
	71				CHELTUIELI DE CAPITAL	11.000	11.000	11.000	11.000	10.413	10.413	10.413	10.413	10.413					
	71				TITLUL XV ACTIVE NEFINANCIARE	11.000	11.000	11.000	11.000	10.413	10.413	10.413	10.413	10.413					
	71				Active fixe	11.000	11.000	11.000	11.000	10.413	10.413	10.413	10.413	10.413					

Capi- tol	Sub- capi- tol	Pa- ra- graf	Gru- pa / Titlu	Ar- ti- col	Ali- ne- at	Denumire indicator	Credite de angajament			Credite bugetare		Angajamente bugetare	Angajamente legale	Plati efectuate	Angajamente legale de platit	Cheltuieli efective
							I	2	3	4	5					
			A			B										
			71	01	30	Alte active fixe (inclusiv reparatii capitale)	11.000	11.000	11.000	11.000	10.413	10.413	10.413	10.413		
7000	02					Partea IV-a SERVICII SI DEZVOLTARE PUBLICA, LOCUINTE, MEDIU SI APE LOCUINTE, SERVICII SI DEZVOLTARE PUBLICA	514.650	344.850	344.850	344.850	56.903	56.903	56.903	56.903		
7002			70			CHELTUIELI DE CAPITAL	114.650	114.650	114.650	114.650	52.772	52.772	52.772	52.772		
			71			TITLUL XV ACTIVE NEFINANCIARE	114.650	114.650	114.650	114.650	52.772	52.772	52.772	52.772		
			71	01		Active fixe	114.650	114.650	114.650	114.650	52.772	52.772	52.772	52.772		
			71	01	30	Alte active fixe (inclusiv reparatii capitale)	114.650	114.650	114.650	114.650	52.772	52.772	52.772	52.772		
7402			70			PROTECTIA MEDIULUI	400.000	230.200	230.200	230.200	4.131	4.131	4.131	4.131		
			71			CHELTUIELI DE CAPITAL	400.000	230.200	230.200	230.200	4.131	4.131	4.131	4.131		
			71			TITLUL XV ACTIVE NEFINANCIARE	400.000	230.200	230.200	230.200	4.131	4.131	4.131	4.131		
			71	01		Active fixe	400.000	230.200	230.200	230.200	4.131	4.131	4.131	4.131		
9902	97		71	01	01	Constructii excedent/deficit sect dezv	400.000	230.200	230.200	230.200	4.131	4.131	4.131	4.131		
							-30.200	-30.200	-30.200	-30.200						
																99.289

Conducatorul institutiei,

Conducatorul compartimentului
financiar-pontabil