

**BILANT**  
31.12.2021

pag.: 1 - lei -

COD	DENUMIRE INDICATORI	SOLD LA INCEPUTUL PERIOADEI	SOLD LA SFARSITUL PERIOADEI
01004	2.Instalatii tehnice, mijloace de transport, animale, plantatii, mobilier, aparatura birotica si alte active corporale (ct.2130100+2130200+2130300+2130400+2140000+2310000-2810301-2810302-2810303-2810304-2810400-2910301-2910302-2910303-2910304-2910400-2930200*)		
01005	3.Terenuri si cladiri (ct.2110100+2110200+2120101+2120102+2120201+2120301+2120401+2120501+2120601+2120901+2310000-2810100-2810201-2810202-2810203-2810204-2810205-2810206-2810207-2810208-2910100-2910201-2910202-2910203-2910204-2910205-2910206-2910207-2910208-2930200)	366.330	417.293
01015	7.TOTAL ACTIVE NECURENTE (rd.03+04+05+06+07+09)	22.672.404	23.078.667
01019	1.Stocuri (ct.3010000+3020100+3020200+3020300+3020400+3020500+3020600+3020700+3020800+3020900+3030100+3030200+3040100+3040200+3050100+3050200+3070000+3090000+3310000+3320000+3410000+3450000+3460000+3470000+3490000+3510100+3510200+3540100+3540500+3540600+3560000+3570000+3580000+3590000+3610000+3710000+3810000+/-3480000+/-3780000-3910000-3920100-3920200-3920300-3930000-3940100-3940500-3940600-3950100-3950200-3950300-3950400-3950600-3950700-3950800-3960000-3970100-3970200-3970300-3980000-4420803)	23.038.734	23.495.960
01023	Creante bugetare (ct.4310100**+4310200**+4310300**+4310400**+4310500**+4310600**+4310700**+4370100**+4370200**+4370300**+4420400+4420802+4440000**+4460100**+4460200**+4480200+4610102+4610104+4630000+4640000+4650100+4650200+4660401+4660402+4660500+4660900+4810101**+4810102**+4810103**+4810900**-4970000), din care:	702.859	959.620
01024	Creantele bugetului general consolidat (ct.4630000+4640000+4650100+4650200+4660401+4660402+4660500+4660900-4970000)	535.266	707.334
01030	Total creante curente (rd.21+23+25+27)	535.266	707.334
01033	Conturi la trezorerie, casa in lei. (ct.5100000+5120101+5120501+5130101+5130301+5130302+5140101+5140301+5140302+5150101+5150103+5150301+5150500+5150600+5160101+5160301+5160302+5170101+5170301+5170302+5200100+5210100+5210300+5230000+5250101+5250102+5250301+5250302+5250400+5260000+5270000+5280000+5290101+5290201+5290301+5290400+5290901+5310101+5410101+5500101+5520000+5550101+5550400+5570101+5580101+5580201+5590101+5600101+5600300+5600401+5610101+5610300+5620101+5620300+5620401+5710100+5710300+5710400+5740101+5740102+5740301+5740302+5740400+5750100+5750300+5750400-7700000)	2.446	32.701
DJ040	Total disponibilitati si alte valori (rd.33+33.1+35+35.1)	2.446	32.701
01045	7.TOTAL ACTIVE CURENTE (rd.19+30+31+40+41+41.1+42)	1.240.571	1.699.655

COD	DENUMIRE INDICATORI	SOLD LA INCEPUTUL PERIOADEI	SOLD LA SFARSITUL PERIOADEI
01046	8.TOTAL ACTIVE (rd.15+45)		
01060	1.Datorii comerciale, avansuri si alte decontari (ct.2690100+4010100+4030100+4040100+4050100+4080000+4190000+4620101+4620109+4730109+4810101+4810102+4810103+4810900+4830000+4840000+4890201+5090000+5120800), din care:	24.279.305	25.195.615
01061	Datorii comerciale si avansuri (ct.4010100+4030100+4040100+4050100+4080000+4190000+4620101), din care:	71.131	34.983
01062	2.Datorii catre bugete (ct.4310100+4310200+4310300+4310400+4310500+4310600+4310700+4370100+4370200+4370300+4400000+4410000+4420300+4420801+4440000+4460100+4460200+4480100+4550501+4550502+4550503+4620109+4670100+4670200+4670300+4670400+4670500+4670900+4730109+4810900),din care:	68.685	32.477
0631	Contributii sociale (ct.4310100+4310200+4310300+4310400+4310500+4310600+4310700+4370100+4370200+4370300)	91.775	56.105
01072	6.Salariile angajatilor (ct.4210000+4230000+4260000+4270100+4270300+4280101)	74.561	48.270
01078	10.TOTAL DATORII CURENTE (rd.60+62+65+70+71+72+73+74+75)	38.077	76.391
01079	11.TOTAL DATORII (rd.58+78)	200.983	167.479
01080	12.ACTIVE NETE = TOTAL ACTIVE - TOTAL DATORII = CAPITALURI PROPRII (rd.80=rd.46-79=rd.90)	200.983	167.479
01084	1.Rezerve, fonduri (ct.1000000+1000101+1000201+1000202+1000301+1000401+1000402+1010000+1020101+1020102+1020103+1030000+1040101+1040102+1040103+1050100+1050200+1050300+1050400+1050500+/-1060000+1060000+1320000+1330000)	24.078.322	25.028.136
01085	2.Rezultatul reportat (ct.1170000-sold creditor)	19.295.989	19.434.110
01087	4.Rezultatul patrimonial al exercitiului (ct.1210000-sold creditor)	4.294.888	4.782.332
01090	6.TOTAL CAPITALURI PROPRII (rd.84+85-86+87-88)	487.445	811.694
		24.078.322	25.028.136

Conducatorul institutiei


Conducatorul compartimentului  
financiar- contabil


## CONTUL DE REZULTAT PATRIMONIAL

31.12.2021

pag.: 1 - lei-

COD	DENUMIRE INDICATORI	An precedent	An curent
2002	1.Venituri din impozite, taxe, contributiile de asigurari si alte venituri ale bugetelor (ct.7300100+7300201+7300202+7300203+7310100+7310200+7320100+7330000+7340000+7350100+7350200+7350300+7350400+7350500+7350601+7350602+7360100+7390000+7450100+7450200+7450300+7450400+7450500+7450700+7450900+7460100+7460200+7460300+7460900)		
2003	2.Venituri din activitati economice (ct.7210000+7220000+7510100+7510200+/-7090000)	4.045.874	3.745.450
2004	3.Finantari, subventii, transferuri, alocatii bugetare cu destinatie speciala (ct.7510500+7710000+7720100+7720200+7740100+7740200+7750000+7760000+7780000+7790101+7790109)	4.990	23.250
2005	4.Alte venituri operationale (ct.7140000+7180000+7500000+7500100+7500200+7510300+7510400+7810200+7810300+7810401+7810402+7770000)	53.259	297.512
2006	TOTAL VENITURI OPERATIONALE (rd.02+03+04+05)	131.110	481.162
2008	1.Salarii si contributiile sociale aferente angajatilor (ct.6410000+6420000+6450100+6450200+6450300+6450400+6450500+6450600+6450700+6450800+6460000+6470000)	4.235.233	4.547.374
2009	2.Subventii si transferuri (ct.6700000+6710000+6720000+6730000+6740000+6750000+6760000+6770000+6780000+6790000)	753.834	1.165.425
2010	3.Stocuri, consumabile, lucrari si servicii executate de terti (ct.6010000+6020100+6020200+6020300+6020400+6020500+6020600+6020700+6020800+6020900+6030000+6060000+6070000+6080000+6090000+6100000+6110000+6120000+6130000+6140000+6220000+6230000+6240100+6240200+6260000+6270000+6280000+6290100)	809.223	967.473
2011	4.Cheltuieli de capital, amortizari si provizioane (ct.6810100+6810200+6810300+6810401+6810402+6820101+6820109+6820200+6890100+6890200)	1.216.326	1.233.428
2013	TOTAL CHELTUIELI OPERATIONALE (rd.08+09+10+11+12)	968.405	374.054
2015	- EXCEDENT (rd.06-rd.13)	3.747.788	3.740.380
2023	- EXCEDENT (rd.15+20-16-21)	487.445	806.994
2025	VIII. VENITURI EXTRAORDINARE (ct.7910000)	487.445	806.994
2028	- EXCEDENT (rd.25-rd.26)		4.700
20292	- EXCEDENT (rd.23+28-24-29)		4.700
2031	- EXCEDENT (rd.29.2-29.4)	487.445	811.694
		487.445	811.694

Conducatorul institutiei




Conducatorul compartimentului financiar- contabil







SITUATIA FLUXURILOR DE TREZORERIE

31.12.2021

pag.: I - lei -

COD	DE NUMIRE INDICATORI	Total	Casa ct. 5310101	Buget de stat ct. 5200100/7700000	Buget local ct. 5210100/7700000	Buget asigurarilor sociale de stat ct. 5250101+/5250102/7700000	Buget asigurarilor pentru somaj ct. 5740101+/5740102/7700000	Buget Fond national unic de asigurari sociale de sanatate ct. 5710100/7700000	Buget Fond pentru mediu ct. 5750100/7700000	Buget trezoreria statului ct. 5240100/7700000	Buget institutiilor publice financiare din venituri proprii si buget privatizare ct. 5620101/7700000	Buget institutiilor publice financiare din venituri proprii si subvenții ct. 5610101/7700000	Buget activitati financiare din venituri proprii si buget privatizare ct. 5620101/7700000	Buget imprumuturi interne si externe ct. 5130101+/5140101+/5160101+/5170101/7700000	Buget fonduri externe nerambursabile (sursa D) ct. 5150103/7700000	Alte disponibile libere (ct.5XX)
03002	1. Incasari	4.613.225	240.785		4.370.726											1.716
03003	2. Plati	3.883.523	240.735		3.641.042											1.656
03004	3. Numerar net din activitatea operatiunala (rd.02-rd.03)	729.702			729.642											60
03006	1. Incasari	4.706			4.706											
03007	2. Plati	704.147			704.147											
03008	3. Numerar net din activitatea de investitii (rd.06-07)	-697.487			-697.487											
03013	IV. CRESTEREA (DESCRETEREA) NETA DE NUMERAR SI ECHIVALENT DE NUMERAR (rd.04-rd.08-rd.12)	30.235			30.109											126
03014	V. NUMERAR SI ECHIVALENT DE NUMERAR LA INCEPUTUL ANULUI	2.446														2.446
03015	VI. NUMERAR SI ECHIVALENT DE NUMERAR LA SFARSITUL PERIOADEI (rd.13-rd.14+rd.14.1-rd.14.2-rd.14.3)	32.761			30.195											2.566

Conducatorul institutiei

Conducatorul compartimentului financiar-contabil

Viza trezoreriei



Handwritten signature: R. B.


Handwritten signature: CA

**Situatia activelor si datoriilor institutiilor publice  
din administratia locala  
31.12.2021**

pag.: 1 - lei -

COD	DENUMIRE INDICATORI	Sold la inceputul anului	Sold la sfarsitul perioadei
18005	Disponibilitati in lei ale institutiilor publice locale si ale institutiilor publice de subordonare locala, la trezorerii (ct.5100000+5120101+5120501+5150101+5150103+5150500+5150600+5160101+5160301+5160302+5170101+5170301+5170302+5210100+5210300+5280000+5290201+5290301+5290400+5290901+5410101+5500101+ 5520000+5550101+5570101+5580101+5580201+5600101+5600300+5610101+5610300+5620101+5620300-7700000), din care:		
18008	Total (in baze cash) (rd.04+05)	2.446	32.701
18010	Total (in baze accrual)(rd.08+09)	2.446	32.701
18176	1.Creante ale bugetului local (ct.4640000-4970000). Total (rd.177+178+179+183), din care:	2.446	32.701
18177	- de la gospodariile populatie (S14)	535.266	707.334
18178	- de la societati nefinanciare (S11)	446.627	673.635
18185	Total creante (rd.176+184)	88.639	33.699
18203	1.Sume datorate tertilor reprezentand garantii si cautiuni aflate in conturile institutiilor publice (ct.4280101+4280201+4620101+4620109).Total (rd.204+205+206), din care:	535.266	707.334
18205	- societati nefinanciare (S11)	2.446	2.506
18320	Datorii comerciale curente legate de livrari de bunuri si servicii (ct.4010100+4030100+ 4040100+4050100+4080000+4190000+4620101). Total (rd.321+322+326+327) din care catre:	2.446	2.506
18321	-Societati nefinanciare (S11)	68.685	32.477
18331	Datoriile institutiilor publice din administratia locala catre bugete (ct.4310100+4310200+4310300+4310400+4310500+4310600+4310700+4370100+4370200+4370300+4420300+4420801+4440000+4460100+4460200+4480100)	68.685	32.477
18332	Salariile angajatilor (ct.4210000+4230000+4260000+4270100+4270300+4280101)	91.775	56.105
18335	Total (rd.331+332+333+334)	38.077	76.391
		129.852	132.496

Conducatorul institutiei


Conducatorul compartimentului  
financiar- contabil


## Situatia platilor efectuate si a sumelor declarate pentru cota-parte aferenta cheltuielilor finantate din FEN postaderare

31.12.2021

Pag.: I - lei -

Cod indicator	Plati efectuate de la titlul 56 si 58	din care:		Sume in curs de rambursare la solicitare la rambursare in anul curent	Sume rambursate la solicitare la rambursare aferente cheltuielilor efectuate in anul curent	Sume rambursate in anul curent aferente cheltuielilor efectuate in anii anteriori	Sume neautorizate de management aferente cheltuielilor efectuate in anul curent	Sume neautorizate de management aferente cheltuielilor efectuate in anii anteriori	Sume neautorizate de autoritatile de management aferente cheltuielilor efectuate in anul curent	Sume neautorizate de autoritatile de management aferente cheltuielilor efectuate in anii anteriori	Prefinantare dedusa din sumele solicitate la rambursare aferente cheltuielilor efectuate in anul curent	Prefinantare dedusa din sumele solicitate la rambursare aferente cheltuielilor efectuate in anii anteriori	Suma rezultate din nereguli din sumele solicitate la rambursare aferente cheltuielilor efectuate in anul curent si in anii anteriori	Suma rezultate din nereguli deduse din sumele solicitate la rambursare aferente cheltuielilor efectuate in anul curent		
		Plati efectuate pentru cota-parte FEN (alineaia 02)	Plati efectuate pentru cota-parte FEN (alineaia 01)													
		01	02	03	04	05	06	07	08	09	10	11	12	13	14	15
10032	Programa si Fondul European de Dezvoltare Regionala (FEDR) (S801)									9.730						
10040	Total (codul 1a.39.6)									9.730						

Conducatorul institutiei

Conducatorul compartimentului financiar-contabil

R.P.J.





VENITURILE SI CHELTUIELILE BUGETELOR  
LOCALE PE UNITATI ADMINISTRATIV TERITORIALE

31.12.2021

- lei -

Denumire Indicatori	Cod Indicator	Nr. rand	Prevederi Anuale	Realizat
A	B	C	1	2
I. COMUNE	000102	24001		
VENITURI TOTAL			4.737.900	4.375.424
Venituri proprii	4990	24002	1.540.480	1.322.354
I. Venituri curente, din care:	000202	24003	4.415.200	4.077.794
a) Cote si sume defalcate din impozitul pe venit	0402	24004		
-cote defalcate din impozitul pe venit	040201	24005	680.500	661.007
-sume alocate din cotele defalcate din impozitul pe venit pentru echilibrarea bugetelor locale	040204	24006	269.000	254.155
b) Sume defalcate din taxa pe valoarea adaugata	1102	24007	261.000	256.352
-sume defalcate din taxa pe valoarea adaugata pentru finantarea cheltuielilor descentralizate la nivelul comunelor, oraselor, municipiilor si sectoarelor Municipiului Bucuresti	110202	24009	2.879.420	2.760.140
-sume defalcate din taxa pe valoarea adaugata pentru echilibrarea bugetelor locale	110206	24012	1.084.000	964.722
2. Venituri din capital	390002	24017	1.795.420	1.795.418
4. Subventii de la alte nivele ale administratiei publice	420002	24022	4.700	4.700
-subventii de la bugetul de stat	4202	24023	318.000	283.200
Sume primite de la UE/alti donatori in contul platilor efectuate si prefinantari aferente cadrului financiar 2014-2020	4802	24024	318.000	283.200
CHELTUIELI TOTAL	5002	24025	4.737.900	4.345.229
Excedent	9802	24026		30.195
EXCEDENT TOTAL CUMULAT (an curent si anii precedenti) din care:		24028		30.195
CORELATII	000102	24112		
VENITURI TOTAL			4.737.900	4.375.424
Venituri proprii	4990	24113	1.540.480	1.322.354
I. Venituri curente, din care:	000202	24114	4.415.200	4.077.794
a) Cote si sume defalcate din impozitul pe venit	0402	24115		
-cote defalcate din impozitul pe venit	040201	24116	680.500	661.007
			269.000	254.155

**VENITURILE SI CHELTUIELILE BUGETELOR  
LOCALE PE UNITATI ADMINISTRATIV TERRITORIALE**

31.12.2021


- lei -

Denumire Indicatori	Cod Indicator	Nr. rand	Prevederi Anuale	Realizat
A	B	C	1	2
-sume alocate din cotele defalcate din impozitul pe venit pentru echilibrarea bugetelor locale	040204	24117		
b) Sume defalcate din taxa pe valoarea adaugata	1102	24118	261.000	256.352
-sume defalcate din taxa pe valoarea adaugata pentru finantarea cheltuielilor descentralizate la nivelul comunelor, oraselor, municipiilor si sectoarelor Municipiului Bucuresti	110202	24120	2.879.420	2.760.140
-sume defalcate din taxa pe valoarea adaugata pentru echilibrarea bugetelor locale	110206	24123	1.084.000	964.722
2. Venituri din capital	390002	24128	1.795.420	1.795.418
4. Subventii de la alte nivele ale administratiei publice	420002	24133	4.700	4.700
-subventii de la bugetul de stat	4202	24134	318.000	283.200
Sume primite de la UE/alti donatori in contul platilor efectuate si prefinantari aferente cadrului financiar 2014-2020	4802	241352	318.000	283.200
<b>CHELTUIELI TOTAL</b>	5002	24136	4.737.900	9.730
Excedent	9802	24137		4.345.229
<b>EXCEDENT TOTAL CUMULAT (an curent si anii precedenti) din care:</b>		24139		30.195
				30.195

Conducatorul institutiei




Conducatorul compartimentului financiar- contabil



**Situatia modificarilor in structura  
activelor nete/capitalurilor  
31.12.2021**

Anexa 34

pag.: 1 -lei-

Denumirea elementului de capital	Cod	Sold la inceputul anului	Cresteri	Reduceri	Sold la sfarsitul anului
A	B	1	2	3	4
Fondul bunurilor care alcatuiesc domeniul public al unitatilor administrativ- teritoriale (ct.1030000)	25004	19.295.989	138.121		19.434.110
Rezultatul reportat (ct.1170000 - sold creditor)	25017	4.294.888	487.444		4.782.332
Rezultatul patrimonial al exercitiului (ct.1210000 - sold creditor)	25019	487.445	324.249		811.694
Total capitaluri proprii(rd.01 la 17 - rd.18+rd.19-rd.20)	25021	24.078.322			25.028.136



DENUMIREA ACTIVELOR FIXE	Cod	REDUCERI							SOLD LA SFARSITUL ANULUI	Ajustari de valoare (amortizari si ajustari pentru deprecieri)				Valoarea contabila neta, din care:			
		TOTAL din care:	Diferente din reevaluare**)	Eliminare amortizare***)	dezmembrari si casari	transferuri/ cu titlu gratuit	vanzari	alte cai		Sold la inceputul anului	Cresteri	Reduceri	Sold la sfarsitul anului	Domeniul privat al statului	Domeniul privat al UAT	Proprietatea privata a institutiilor publice	
		10=11+12+13+ 14+15+16	11	12	13	14	15	16		17=3+4+10	18	19	20	21=18+19+20	22=17+21+23+24	23=17+21+22+24	24=17+21+22+23
A	B																
Construcții (ct.212) din care:	00							99.680		99.680							
alte active fixe încadrate în grupa (ct.2120901), din care:	01							99.680		99.680							
Instalații tehnice, mijloace de transport, animale și plantații (ct.2130100, 2130200, 2130300, 2130400)	01							371.353	46.837	39.724					86.566		284.787
Mobilier, aparatura birotică, echipamente de protecție a valorilor umane și mate- riale și alte active fixe corporale (ct.2140000)	01							214.622	61.821	20.295					82.116		132.506
TOTAL	01							685.655	108.658	159.704					268.362		417.293
TOTAL ACTIVE FIXE	02							685.655	108.658	159.704					268.362		417.293

Conducatorul institutiei

*R.P.*

Conducatorul compartimentului  
financiar - contabyl

*[Signature]*






DENUMIREA ACTIVELOR FIXE	REDUCERI					SOLD LA SFARSITUL ANULUI	Valoarea aferenta activelor fixe neamortizabile								
	Cod	TOTAL din care:	Reevaluare	dezmembrari	transferuri/		vanzari	alte cai	Fondul activelor fixe neincorporate ct.1000000+ 1000101+ 1000201+ 1000202+ 1000301+	Domeniul public al statului ct. 1010000	Domeniul privat al statului ct.1020101	Proprietatea privata a institutiilor publice ct.1020102	Domeniul public al U.A.T. ct.1030000	Domeniul privat al U.A.T. ct.1040101	Proprietatea privata a institutiilor publice dln administratia locala ct.1040102
		11+12+13+ 14+15+16	12	13	14		15	16							
A	B	11+12+13+14+15+16	12	13	14	15	16	17+18+19+20+21+22+23+24	19	20	21	22	23	24	
Terenuri (ct.2110100)	007							946.457				946.457			
Constructii (ct.212) din care:	008							18.487.653				18.487.653			
- drumuri publice, exclusiv si viaducte si tunele (ct.2120101)	009							6.415.300				6.415.300			
- poduri, podete, pasarele si viaducte pentru transporturi feroviare si rutiere, viaducte alte active fixe incadrate in grupa constructii (ct.2120901)	016							823.290				823.290			
Active fixe corporale in curs de ex- cutie (ct.2310000)	019							11.249.063				11.249.063			
TOTAL	021							3.644.557				3.644.557			
TOTAL ACTIVE FIXE	022							23.078.667				23.078.667			

Conducatorul institutiei

*R&D*

Conducatorul compartimentului  
financiar-contabil



*[Signature]*

Capi- tot	Sub- capi- tot	Pa- ra- graf	Gra- pa / Titlu	Ali- ne- at	Denumire indicator	Prevederi bugetare initiale	Prevederi bugetare definitive	Drepturi constatate		Incasari realizate	Stingeri pe alte cai decat incasari	Drepturi constatate de incasat	
								Total, din care:	din anii precedenti				
A					B	1	2	3=4+5	4	5	6	7	8=3-6-7
0001	02				TOTAL VENITURI-BUGET LOCAL	3.048.630	4.737.900	5.082.758	535.266	4.547.492	4.375.424	707.334	
0002					I. VENITURI CURENTE	3.030.630	4.415.200	4.785.128	535.266	4.249.862	4.077.794	707.334	
0003					A. VENITURI FISCALE	2.896.090	3.857.010	3.975.069	229.619	3.745.450	3.737.070	237.999	
0004					A1. IMPOZIT PE VENIT, PROFIT SI CASTIGURI DIN CAPITAL	489.270	680.770	662.895		662.895	662.895		
0300	02				A1.2 IMPOZIT PE VENIT, PROFIT SI CASTIGURI DIN CAPITAL DE LA PERSOANE FIZICE	489.270	680.770	662.895		662.895	662.895		
0302					IMPOZIT PE VENIT	270	270	1.888	1.888	1.888	1.888		
18					Impozitul pe veniturile din transferul proprietatilor imobiliare din patrimoniul personal	270	270	1.888	1.888	1.888	1.888		
0402					COTE SI SUME DEFALCATE DIN IMPOZITUL PE VENIT	489.000	680.500	661.007		661.007	661.007		
0402	01				Cote defalcate din impozitul pe venit	108.000	269.000	254.155		254.155	254.155		
04					Sume alocate din cotele defalcate din impozitul pe venit pentru echilibrarea bugetelor locale	251.000	261.000	256.352		256.352	256.352		
0402	05				Sume repartizate din Fondul la dispozitia Consiliului Judetean	130.000	150.500	150.500		150.500	150.500		
0700	02				A3 IMPOZITE SI TAXE PE PROPRIETATE	49.800	229.800	269.560	124.064	145.496	218.607	50.953	
0702					IMPOZITE SI TAXE PE PROPRIETATE	49.800	229.800	269.560	124.064	145.496	218.607	50.953	
01					Impozit si taxa pe cladiri	20.240	200.240	191.544	91.464	100.080	173.884	17.660	
01					Impozit pe cladiri de la persoane fizice	15.650	35.650	52.023	18.951	33.072	34.363	17.660	
0702	01				Impozit si taxa pe cladiri de la persoane juridice	4.590	164.590	139.521	72.513	67.008	139.521		





Capi- tol	Sub- capi- tol	Pa- ra- gra- ful	Ar- ti- col	Al- ne- at	Denumire indicator	Prevederi bugetare		Drepturi constatate			Incasari realizate	Stingeri pe alte cai decat incasari	Drepturi constatate de incasat
						initiale	definitive	Total, din care:	din ani precedenti	din anul curent			
A					B	1	2	3=4+5	4	5	6	7	8=3-6-7
1602	02				detinute de persoane fizice*)	64.240	64.240	246.815	89.455	157.360	93.378		153.437
					Impozit pe mijloace de transport								
					detinute persoane de juridice*)	1.930	1.930	34.232	16.100	18.132	623		33.609
					Taxe si tarife pentru eliberarea de licente si autorizatii de functionare	850	850	787		787	787		787
2900	02				C. VENITURI NEFISCALE	134.540	558.190	810.059	305.647	504.412	340.724		469.335
3000					C.I. VENITURI DIN PROPRIETATE	2.930	223.650	64.545	1.347	63.198	62.053		2.492
3002					VENITURI DIN PROPRIETATE	2.930	223.650	64.545	1.347	63.198	62.053		2.492
	05				Venituri din concesiuni si inchirieri	2.930	223.650	64.545	1.347	63.198	62.053		2.492
	01				Redevente miniere			27.445		27.445	27.445		
	30				Alte venituri din concesiuni si inchirieri de catre institutiile publice	2.930	223.650	37.100	1.347	35.753	34.608		2.492
3300	02				C2. VANZARI DE BUNURI SI SERVICII	131.610	334.540	745.514	304.300	441.214	278.671		466.843
3302					VENITURI DIN PRESTARI DE SERVICII SI ALTE ACTIVITATI		182.930	9.575		9.575	9.575		
	50				Alte venituri din prestari de servicii si alte activitati		182.930	9.575		9.575	9.575		
3402					VENITURI DIN TAXE ADMINISTRATIVE, ELIBERARI PERMISE	4.990	4.990	13.675		13.675	13.675		
3402	02				Taxe extrajudiciare de timbru	4.990	4.990	13.675		13.675	13.675		
3502					AMENZI, PENALITATI SI CONFISCARI	29.050	29.050	313.136	184.254	128.882	68.773		244.363
	01				Venituri din amenzi si alte sanctiuni aplicate potrivit dispozitiilor legale		29.050	305.312	176.706	128.606	67.897		237.415
3502	01				Venituri din amenzi si alte sanctiuni aplicate de catre alte institutii de specialitate	29.050	29.050	305.312	176.706	128.606	67.897		237.415

Capi- tol	Sub- capi- tol	Pa- ra- graf	Gr- pa / Titlu col	Ali- ne- at	Denumire indicator	Prevederi bugetare initiale	Prevederi bugetare definitive	Drepturi constatate			Incasari realizate	Stingeri pe alte cai decat incasari	Drepturi constatate de incasat
								Total, din care:	din anii precedenti	din anul curent			
A					B	1	2	3=4+5	4	5	6	7	8-3-6-7
3502	50				Alte amenzi, penalitati si confiscari			7.824	7.548	276	876		6.948
3602					DIVERSE VENITURI	97.570	117.570	409.128	120.046	289.082	186.648		222.480
	06				Taxe speciale	97.420	117.420	396.763	120.046	276.717	174.283		222.480
	50				Alte venituri	150	150	12.365		12.365			
3702	03				Varsaminte din sectiunea de functionare pentru finantarea sectiunii de dezvoltare								
	04				tare a bugetului local(cu semnul minus)	-499.800	-832.450	-699.447		-699.447	-699.447		
3900	02				Varsaminte din sectiunea de functionare	499.800	832.450	699.447		699.447	699.447		
3902					II. VENITURI DIN CAPITAL		4.700	4.700		4.700	4.700		
	07				VENITURI DIN VALORIFICAREA UNOR BUNURI		4.700	4.700		4.700	4.700		
					Venituri din vanzarea unor bunuri aparținând domeniului privat al statului sau al unitatilor administrative- teritoriale		4.700	4.700		4.700	4.700		
4100	02				IV. SUBVENTII	18.000	318.000	283.200		283.200	283.200		
4200					SUBVENTII DE LA ALTE NIVELE ALE ADMINISTRATIEI PUBLICE		318.000						
4202					SUBVENTII DE LA BUGETUL DE STAT	18.000	318.000	283.200		283.200	283.200		
	34				Subventii pentru acordarea ajutorului pentru incalzirea locuintei si a suplimentului pentru energie alocate pentru consumul de combustibili solizi si/sau petrolieri								
4202	69				Subventii de la bugetul de stat catre bugetele locale necesare sustinerii derularii proiectelor finantate din fonduri externe	18.000	318.000	279.308		279.308	279.308		

Capi- tol	Sub- capi- tol	Pa- ra- gra- ful grafic	Ar- ti- col	Ali- ne- at	Denumire indicator	Prevederi bugetare initiale	Prevederi bugetare definitive	Drepturi constatate		Incasari realizate	Stingeri pe alte cai decat incasari	Drepturi constatate de incasat	
								Total, din care:	din anii precedenti				
A					B	1	2	3=4+5	4	5	6	7	8=3-6-7
4802					nerambursabile (FEN) postaderare, aferente perioadei de programare 2014-2020 SUME PRIMITE DE LA UE/ALTI DONATORI IN CONTUL PLATILOR EFECTUATE SI PREFINANTARI AFERENTE CADRULUI FINANCIAR 2014-2020 Fondul European de Dezvoltare Regionala(FEDR) Suma primite in contul platilor efectuate in anul curent			3.892	3.892	3.892	3.892		
4802	01							9.730	9.730	9.730	9.730		
								9.730	9.730	9.730	9.730		

Capi- tol	Sub- capi- tol	Pa- ra- graf	Gru- pa / Titlu	Ar- ti- col	Ali- ne- at	Denumire indicator	Credite de angajament			Credite bugetare		Angajamente legale	Plati efectuate	Angajamente legale de platit	Cheltuieli efective	
							1 initiale	2 definitive	3 initiale	4 definitive	5 Angajamente bugetare					6
			A			B										
5002						TOTAL CHELTUIELI	499.800	837.150	3.048.630	4.737.900	4.345.229	4.345.229	4.345.229	8-6-7	9	3.740.388
5100	02					Partea I-a SERVICII PUBLICE GENERALE	219.100	379.600	1.258.010	1.874.380	1.829.160	1.829.160	1.829.160			1.666.324
5102						AUTORITATI PUBLICE SI ACTIUNI EXTERNE	219.100	379.600	1.230.010	1.846.380	1.814.166	1.814.166	1.814.166			1.653.472
	01					Autoritati executive si legislative	219.100	379.600	1.230.010	1.846.380	1.814.166	1.814.166	1.814.166			1.653.472
	03					Autoritati executive	219.100	379.600	1.230.010	1.846.380	1.814.166	1.814.166	1.814.166			1.653.472
5402						ALTE SERVICII PUBLICE GENERALE			28.000	28.000	14.994	14.994	14.994			12.852
	10					Servicii publice comunitare de evidenta a persoanelor			28.000	28.000	14.994	14.994	14.994			12.852
6000	02					Partea II-a APARARE, ORDINE PUBLICA SI SIGURANTA NATIONALA	13.000	13.000	81.000	84.950	66.419	66.419	66.419			60.518
6102						ORDINE PUBLICA SI SIGURANTA NATIONALA	13.000	13.000	81.000	84.950	66.419	66.419	66.419			60.518
	05					Protectie civila si protectia contra incendiilor (protectie civila nonmilitara)	13.000	13.000	81.000	84.950	66.419	66.419	66.419			60.518
6500	02					Partea III-a CHELTUIELI SOCIAL-CULTURALE	110.700	254.900	1.188.200	1.910.350	1.631.062	1.631.062	1.631.062			1.336.926
6502						INVATAMANT	73.700	89.900	393.700	534.900	335.597	335.597	335.597			252.276
	04					Invatamant secundar										228.376
	01					Invatamant secundar inferior										228.376
	11					Servicii auxiliare pentru educatie										228.376
	30					Alte servicii auxiliare										228.376
	50					Alte cheltuieli in domeniul invatamantului	73.700	89.900	393.700	534.900	335.597	335.597	335.597			252.276
6602						SANATATE	37.000	49.500	37.000	49.500	38.400	38.400	38.400			23.900
	50					Alte cheltuieli in domeniul sanatatii	37.000	49.500	37.000	49.500	38.400	38.400	38.400			23.900
	50					Alte institutii si actiuni sanitare	37.000	49.500	37.000	49.500	38.400	38.400	38.400			23.900
6702						CULTURA, RECREERE SI RELIGIE		115.500		257.300	228.071	228.071	228.071			35.825

Capi- tol	Sub- capi- tol	Pa- ra- graf	Gr- pa / Titlu col	Ar- fi- col	Al- ne- at	Denumire indicator	Credite de angajament				Credite bugetare		Angajamente legale	Plati efectuate	Angajamente legale de platt	Ccheltuieli efective
							1	2	3	4	5	6				
			A			B										
6702	03					Servicii culturale				130.000		101.583	101.583			27.825
		07				Camine culturale				130.000		101.583	101.583			27.825
		05				Servicii recreative si sportive		115.500		127.300		126.488	126.488			8.000
		01				Sport		115.500		127.300		126.488	126.488			8.000
6802						ASIGURARI SI ASISTENTA SOCIALA			757.500	1.068.650		1.028.994	1.028.994			1.048.825
		05				Asistenta sociala in caz de boli si invaliditati										
		05				Asistenta sociala in caz de invaliditate			709.500	740.650		738.584	738.584			758.415
		15				Prevenirea excluderii sociale			709.500	740.650		738.584	738.584			758.415
		01				Ajutor social			48.000	328.000		290.410	290.410			290.410
7000	02					Partea IV-a SERVICII SI DEZVOLTARE PUBLICA, LOCUINTE, MEDIU SI APE LOCUINTE, SERVICII SI DEZVOLTARE PUBLICA										
		05				Alimentare cu apa si amenajari hidrotehnice										
		01				Alimentare cu apa										
		06				Iluminat public si electrificari										
		07				Alimentare cu gaze naturale in localitati		38.000		38.000		27.965	27.965			129.918
7402						PROTECTIA MEDIULUI										
		05				Salubritate si gestiunea deseuriilor			97.420	166.860		156.929	156.929			124.562
		01				Salubritate			97.420	166.860		156.929	156.929			124.562
		06				Canalizarea si tratarea apelor reziduale										
8000	02					Partea V-a ACTIUNI ECONOMICE										
8302						AGRICULTURA, SILVICULTURA, SI VANATOARE										
		03				Agricultura										
		30				Alte cheltuieli in domeniul agriculturii										
								119.000		529.000		522.059	522.059			435.059
									67.000	67.000		66.841	66.841			66.841
									67.000	67.000		66.841	66.841			66.841
									67.000	67.000		66.841	66.841			66.841

Capi- tol	Sub- capi- tol	Pa- ra- graf	Gru- pa / Titlu col	Ar- di- col	Al- ne- at	Denumire indicator	Credite de angajament		Credite bugetare				Angajamente legale	Plati efectuate	Angajamente legale de platit	Cheltuieli efective
							initiale	definitive	initiale	definitive	5	6				
A							1	2	3	4	5	6	7	8=6-7	9	
8402						B	119.000	131.000	214.000	462.000	455.218	455.218	455.218	455.218	8=6-7	368.218
	03					TRANSPORTURI	119.000	131.000	214.000	462.000	455.218	455.218	455.218			368.218
		01				Transport rutier	119.000	119.000	214.000	214.000	213.891	213.891	213.891			94.891
		03				Drumuri si poduri Strazi		12.000		248.000	241.327	241.327	241.327			273.327

Capi- tol	Sub- capi- tol	Pa- ra- graf	Gru- pa / Titlu	Ar- ti- col	Al- ne- at	Denumire indicator	Credite de angajament		Credite bugetare		Angajamente legale	Plati efectuate	Angajamente legale de platit	Cheltuieli efective	
							1 initiale	2 definitive	3 initiale	4 definitive					
5002			A			B	1	2	3	4	5	6	7	8=6-7	9
						TOTAL CHELTUIELI	499.800	837.150	3.048.630	4.737.900	4.345.229	4.345.229	4.345.229	4.345.229	3.740.380
						CHELTUIELI CURENTE			2.548.830	3.900.750	3.641.082	3.641.082	3.641.082	3.641.082	3.366.326
						TITLUL I CHELTUIELI DE PERSONAL			942.910	1.167.180	1.162.781	1.162.781	1.162.781	1.162.781	1.165.425
						Cheltuieli salariale in bani			911.980	1.137.830	1.134.155	1.134.155	1.134.155	1.134.155	1.138.736
						Salarii de baza			779.880	977.130	975.251	975.251	975.251	975.251	979.223
						Alte sporuri				11.000	10.920	10.920	10.920	10.920	7.691
						Indemnizatii platite unor persoane din afara unitatii			96.000	102.600	102.102	102.102	102.102	102.102	95.163
						Drepturi de delegare				1.000	80	80	80	80	80
						Indemnizatii de hrana			36.100	46.100	45.802	45.802	45.802	45.802	56.579
						Contributii			30.930	29.350	28.626	28.626	28.626	28.626	26.689
						Contributia asiguratorie pentru munca			30.930	29.350	28.626	28.626	28.626	28.626	26.689
						TITLUL II BUNURI SI SERVICII			900.420	1.600.270	1.507.117	1.507.117	1.507.117	1.507.117	1.233.428
						Bunuri si servicii			728.020	1.039.020	967.428	967.428	967.428	967.428	912.633
						Furnituri de birou			22.000	31.000	22.000	22.000	22.000	22.000	22.000
						Materiale pentru curatenie			8.000	9.000	8.981	8.981	8.981	8.981	2.984
						Incalzit, iluminat si forta motrica			90.000	90.710	89.555	89.555	89.555	89.555	69.686
						Apa, canal si salubritate			65.020	134.460	124.561	124.561	124.561	124.561	124.562
						Carburanti si lubrifianti			13.000	18.000	15.052	15.052	15.052	15.052	15.052
						Transport			10.000	11.000	11.000	11.000	11.000	11.000	11.000
						Posta, telecomunicatii, radio, tv, internet			52.820	48.820	46.655	46.655	46.655	46.655	46.655
						Materiale si prestari de servicii cu caracter functional			28.000	28.000	14.994	14.994	14.994	14.994	12.852
						Alte bunuri si servicii pentru intretinere si functionare			439.180	668.030	634.630	634.630	634.630	634.630	607.842



Capi- tol	Sub- capi- tol	Pa- ra- graf	Gru- pa / Titlu	Ar- ti- col	Ali- ne- at	Denumire indicator	Credite de angajament		Credite bugetare		Angajamente bugetare	Angajamente legale	Plati efectuate	Angajamente legale de platit	Cheltuieli efective
							initiale	definitive	initiale	definitive					
A						B	1	2	3	4	5	6	7	8-6-7	9
			20	02		Reparatii curente			69.000	305.000	297.302	297.302	297.302		297.30
			20	05		Bunuri de natura obiectelor de inventar			86.400	221.400	218.894	218.894	218.894		
			20	05	01	Uniforme si echipament				100.000	99.526	99.526	99.526		
			20	05	30	Alte obiecte de inventar			86.400	121.400	119.368	119.368	119.368		
			20	06		Deplasari, detasari, transferari			13.000	30.850	19.515	19.515	19.515		19.515
			20	06	01	Deplasari interne, detasari, transferari			13.000	24.850	19.515	19.515	19.515		19.515
			20	06	02	Deplasari in strainatate				6.000					
			20	13		Pregatire profesionala			4.000	4.000	3.978	3.978	3.978		3.978
			57			TITLUL VIII ASISTENTA SOCIALA			700.500	1.105.500	950.273	950.273	950.273		950.273
			57	02		Ajutoare sociale			700.500	1.105.500	950.273	950.273	950.273		950.273
			57	02	01	Ajutoare sociale in numerar									
			57	02	03	Tichete de cresa si tichete sociale pentru gradinita			675.500	981.500	926.373	926.373	926.373		926.373
			57	02	05	Suport alimentar			25.000	24.000	23.900	23.900	23.900		23.900
			59			TITLUL XI ALTE CHELTUIELI				100.000					
			59	01		Burse			5.000	27.800	20.911	20.911	20.911		20.911
			59	11		Asociatii si fundatii			5.000	16.000	9.200	9.200	9.200		9.200
			70			CHELTUIELI DE CAPITAL				11.800	11.711	11.711	11.711		11.711
			71			TITLUL XIII ACTIVE NEFINANCIARE				837.150	837.150	837.150	837.150		837.150
			71	01		Active fixe			499.800	837.150	704.147	704.147	704.147		704.147
			71	01	02	Masini, echipamente si mijloace de transport			499.800	837.150	704.147	704.147	704.147		704.147
			71	01	30	Alte active fixe (inclusiv reparatii capitale)			351.000	721.650	588.717	588.717	588.717		588.717
			71	03		Reparatii capitale aferente activelor fixe			107.100	107.100	107.100	107.100	107.100		107.100
									243.900	614.550	481.617	481.617	481.617		481.617
									148.800	115.500	115.430	115.430	115.430		115.430

Capi- tot	Sub- capi- tot	Pa- ra- graf	Gru- pa / Titlu col	Ar- ti- col	Al- ne- at	Denumire indicator	Credite de angajament		Credite bugetare		Angajamente bugetare	Angajamente legale	Plati efectuate	Angajamente legale de platit	Cheltuieli efective
							initiale	definitive	initiale	definitive					
A						B	1	2	3	4	5	6	7	8=6-7	9
5100	02					Partea I-a SERVICII PUBLICE GENERALE	219.100	379.600	1.238.010	1.874.380	1.829.160	1.829.160	1.829.160	1.829.160	1.666.324
5102						AUTORITATI PUBLICE SI ACTIONI EXTERNE	219.100	379.600	1.230.010	1.846.380	1.814.166	1.814.166	1.814.166	1.814.166	1.653.472
	01					CHELTUIELI CURENTE			1.010.910	1.466.780	1.436.936	1.436.936	1.436.936	1.436.936	1.328.674
	10	01				TITLUL I CHELTUIELI DE PERSONAL			671.910	879.080	875.418	875.418	875.418	875.418	864.132
	10	01	01			Cheltuieli salariale in bani			647.780	856.950	853.732	853.732	853.732	853.732	844.518
	10	01	01	01		Salarii de baza			544.080	724.650	722.992	722.992	722.992	722.992	715.409
	10	01	06			Alte sporuri				11.000	10.920	10.920	10.920	10.920	7.691
	10	01	12			Indemnizatii platite unor persoane din afara unitatii									
	10	01	13			Drepturi de delegare	96.000			102.600	102.102	102.102	102.102	102.102	95.163
	10	01	17			Indemnizatii de hrana			7.700	17.700	17.638	17.638	17.638	17.638	80
	10	03				Contributii			24.130	22.130	21.686	21.686	21.686	21.686	26.175
	10	03	07			Contributia asiguratorie pentru munca			24.130	22.130	21.686	21.686	21.686	21.686	19.614
	20					TITLUL II BUNURI SI SERVICII									
	20	01				Bunuri si servicii	339.000			587.700	561.518	561.518	561.518	561.518	464.542
	20	01	01			Furnituri de birou			16.000	25.000	16.000	16.000	16.000	16.000	445.027
	20	01	02			Material pentru curatenie	2.000		2.000	3.000	2.984	2.984	2.984	2.984	16.000
	20	01	03			Incalziti, iluminat si forta motrica	9.000		9.000	1.000	795	795	795	795	2.984
	20	01	05			Carburanti si lubrifianti	12.000		12.000	17.000	15.052	15.052	15.052	15.052	795
	20	01	08			Posta, telecomunicatii, radio, tv, internet			45.820	41.820	39.655	39.655	39.655	39.655	15.052
	20	01	30			Alte bunuri si servicii pentru intretinere si functionare									39.655
	20	05				Bunuri de natura obiectelor de inventar	189.180			382.030	380.517	380.517	380.517	380.517	370.541
	20	05	30			Alte obiecte de inventar	52.000		52.000	87.000	87.000	87.000	87.000	87.000	87.000
	20	06				Deplasari, detasari, transferari	52.000		52.000	87.000	87.000	87.000	87.000	87.000	87.000
							13.000		13.000	30.850	19.515	19.515	19.515	19.515	19.515

Capi- tol	Sub- capi- tol	Pa- ra- graf	Gru- pa / Titlu	Ar- ti- col	Alie- ne- at	Denumire indicator	Credite de angajament		Credite bugetare		Angajamente bugetare	Angajamente legale	Plati efectuate	Angajamente legale de platit	Cheltuieli efective
							initiale	definitive	initiale	definitive					
A						B	1	2	3	4	5	6	7	8=6-7	9
	20	06	01			Deplasari interne, detasari, transferari	13.000		13.000	24.850	19.515	19.515	19.515		19.515
	20	06	02			Deplasari in strainatate				6.000					
	70					CHELTUIELI DE CAPITAL	219.100	379.600	219.100	379.600	377.230	377.230	377.230		377.230
	71					TITLUL XIII ACTIVE NEFINANCIARE	219.100	379.600	219.100	379.600	377.230	377.230	377.230		377.230
	71	01				Active fixe	121.100	264.100	121.100	264.100	261.800	261.800	261.800		261.800
	71	01	02			Masini, echipamente si mijloace de transport	107.100	107.100	107.100	107.100	107.100	107.100	107.100		107.100
	71	01	30			Alte active fixe (inclusiv reparatii capitale)	14.000	157.000	14.000	157.000	154.700	154.700	154.700		154.700
	71	03				Reparatii capitale aferente activelor fixe	98.000	115.500	98.000	115.500	115.430	115.430	115.430		115.430
5402						ALTE SERVICII PUBLICE GENERALE	28.000		28.000	28.000	14.994	14.994	14.994		14.994
	01					CHELTUIELI CURENTE	28.000		28.000	28.000	14.994	14.994	14.994		14.994
	20					TITLUL II BUNURI SI SERVICII	28.000		28.000	28.000	14.994	14.994	14.994		14.994
	20	01				Bunuri si servicii	28.000		28.000	28.000	14.994	14.994	14.994		14.994
	20	01	09			Materiale si prestari de servicii cu caracter functional									
6000	02					Partea II-a APARARE, ORDINE PUBLICA SI SIGURANTA NATIONALA	28.000		28.000	28.000	14.994	14.994	14.994		14.994
						SIGURANTA NATIONALA									
6102						ORDINE PUBLICA SI SIGURANTA NATIONALA	13.000	13.000	13.000	84.950	66.419	66.419	66.419		66.419
	01					CHELTUIELI CURENTE				71.950	66.419	66.419	66.419		66.419
	10					TITLUL I CHELTUIELI DE PERSONAL	13.000		13.000	63.000	66.419	66.419	66.419		66.419
	10	01				Cheltuieli salariale in bani			61.000	64.950	64.695	64.695	64.695		64.695
	10	01	01			Salarii de baza			56.600	60.550	60.531	60.531	60.531		60.531
	10	01	17			Indemnizatii de hrana	4.400		4.400	4.400	4.164	4.164	4.164		4.164
	10	03				Contributii	2.000		2.000	2.000	1.724	1.724	1.724		1.724

Capi- tol	Sub- capi- tol	Pa- ra- graf	Gru- pa / Titlu	Ar- ti- col	Ali- ne- at	Denumire indicator	Credite de angajament				Credite bugetare		Angajamente legale de platit	Plati efectuate	Angajamente legale	Cheltuieli efective
							1	2	3	4	5	6				
			A			B										
			10	03	07	Contributia asiguratorie pentru munca					2.000	2.000	1.724	1.724		
			20			TITLUL II BUNURI SI SERVICII					5.000	5.000				1.423
			20	01		Bunuri si servicii					3.000	3.000				
			20	01	05	Carburanti si lubrifianti					1.000	1.000				
			20	01	30	Alte bunuri si servicii pentru intretinere si functionare					2.000	2.000				
			20	05		Bunuri de natura obiectelor de inventar					2.000	2.000				
			20	05	30	Alte obiecte de inventar					2.000	2.000				
			70			CHELTUIELI DE CAPITAL	13.000	13.000			13.000	13.000				
			71			TITLUL XIII ACTIVE NEFINANCIARE	13.000	13.000			13.000	13.000				
			71	01		Active fixe	13.000	13.000			13.000	13.000				
			71	01	30	Alte active fixe (inclusiv reparatii capitale)	13.000	13.000			13.000	13.000				
6500	02					Partea III-a CHELTUIELI SOCIAL-CULTURALE	110.700	254.900			1.188.200	1.910.350	1.631.062	1.631.062		1.336.926
6502						INVATAMANT	73.700	89.900			393.700	534.900	335.597	335.597		252.276
			01			CHELTUIELI CURENTE					320.000	445.000	320.722	320.722		252.276
			20			TITLUL II BUNURI SI SERVICII					164.000	171.000	169.299	169.299		100.853
			20	01		Bunuri si servicii					160.000	167.000	165.321	165.321		96.875
			20	01	01	Furnituri de birou					6.000	6.000	6.000	6.000		6.000
			20	01	02	Material pentru curatenie					6.000	6.000	5.997	5.997		25.131
			20	01	03	Incalzit, iluminat si forta motrica					45.000	45.000	45.000	45.000		11.000
			20	01	07	Transport					10.000	11.000	11.000	11.000		7.000
			20	01	08	Posta, telecomunicatii, radio, tv, internet					7.000	7.000	7.000	7.000		90.324
			20	01	30	Alte bunuri si servicii pentru intretinere si functionare					86.000	92.000	90.324	90.324		47.744


Capi- tol	Sub- capi- tol	Pa- ra- graf	Gru- pa / Titlu	Ar- ti- col	Ali- ne- at	Denumire indicator	Credite de angajament		Credite bugetare		Angajamente bugetare	Angajamente legale	Plati efectuate	Angajamente legale de platit	Cheltuieli efective
							initiale	definitive	initiale	definitive					
A						B	1	2	3	4	5	6	7	8=6-7	9
			20	13		Pregătire profesionala			4.000	4.000	3.978	3.978	3.978		3.978
			57			TITLUL VIII ASISTENTA SOCIALA			151.000	258.000	142.223	142.223	142.223		142.223
			57	02		Ajutoare sociale			151.000	258.000	142.223	142.223	142.223		142.223
			57	02	01	Ajutoare sociale in numerar			126.000	134.000	118.323	118.323	118.323		118.323
			57	02	03	Tichete de cresa si tichete sociale pentru gradinita			25.000	24.000	23.900	23.900	23.900		23.900
			57	02	05	Support alimentar			100.000	100.000	9.200	9.200	9.200		9.200
			59			TITLUL XI ALTE CHELTUIELI			5.000	16.000	9.200	9.200	9.200		9.200
			59	01		Burse			5.000	16.000	9.200	9.200	9.200		9.200
			70			CHELTUIELI DE CAPITAL		73.700	89.900	89.900	14.875	14.875	14.875		14.875
			71			TITLUL XIII ACTIVE NEFINANCIARE		73.700	89.900	89.900	14.875	14.875	14.875		14.875
			71	01		Active fixe		22.900	89.900	89.900	14.875	14.875	14.875		14.875
			71	01	30	Alte active fixe		22.900	89.900	89.900	14.875	14.875	14.875		14.875
			71	03		(inclusiv reparatii capitale)		22.900	89.900	89.900	14.875	14.875	14.875		14.875
			71	03		Reparatii capitale aferente activelor fixe		50.800							
6602			70			SANATATE		37.000	49.500	49.500	38.400	38.400	38.400		38.400
			71			CHELTUIELI DE CAPITAL		37.000	49.500	49.500	38.400	38.400	38.400		38.400
			71	01		TITLUL XIII ACTIVE NEFINANCIARE		37.000	49.500	49.500	38.400	38.400	38.400		38.400
			71	01		Active fixe		37.000	49.500	49.500	38.400	38.400	38.400		38.400
			71	01	30	Alte active fixe		37.000	49.500	49.500	38.400	38.400	38.400		38.400
						(inclusiv reparatii capitale)		37.000	49.500	49.500	38.400	38.400	38.400		38.400
6702			01			CULTURA, RECREERE SI RELIGIE			115.500	257.300	228.071	228.071	228.071		228.071
			20			CHELTUIELI CURENTE			141.800	141.800	113.294	113.294	113.294		113.294
			20			TITLUL II BUNURI SI SERVICII			130.000	130.000	101.583	101.583	101.583		101.583
			20	01		Bunuri si servicii			30.000	30.000	2.057	2.057	2.057		2.057

Capi- tol	Sub- capi- tol	Pa- ra- graf	Gru- pa / Titlu col	Ar- ti- col	Ali- ne- at	Denumire indicator	Credite de angajament			Credite bugetare		Angajamente bugetare	Angajamente legale	Plati efectuate	Angajamente legale de platit	Cheltuieli efective
							initiale	definitive	initiale	definitive	initiale					
			A			B	1	2	3	4	5	6	7	8=6-7	9	
			20	01	30	Alte bunuri si servicii pentru intretinere si functionare				30.000	2.057	2.057	2.057		27.824	
			20	05		Bunuri de natura obiectelor de inventar				100.000	99.526	99.526	99.526			
			20	05	01	Uniforme si echipament				100.000	99.526	99.526	99.526			
			59			TITLUL XI ALTE CHELTUIELI				11.800	11.711	11.711	11.711		8.000	
			59	11		Asociatii si fundatii				11.800	11.711	11.711	11.711		8.000	
			70			CHELTUIELI DE CAPITAL		115.500		115.500	114.777	114.777	114.777			
			71			TITLUL XIII ACTIVE NEFINANCIARE		115.500		115.500	114.777	114.777	114.777			
			71	01		Active fixe		115.500		115.500	114.777	114.777	114.777			
			71	01	30	Alte active fixe (inclusiv reparatii capitale)		115.500		115.500	114.777	114.777	114.777			
6802			01			ASIGURARI SI ASISTENTA SOCIALA			757.500	1.068.650	1.028.994	1.028.994	1.028.994		1.048.825	
			01			CHELTUIELI CURENTE			757.500	1.068.650	1.028.994	1.028.994	1.028.994		1.048.825	
			10			TITLUL I CHELTUIELI DE PERSONAL			208.000	221.150	220.944	220.944	220.944		240.775	
			10	01		Cheltuieli salariale in bani			203.200	215.930	215.728	215.728	215.728		235.123	
			10	01	01	Salarii de baza			179.200	191.930	191.728	191.728	191.728		208.883	
			10	01	17	Indemnizatii de hrana			24.000	24.000	24.000	24.000	24.000		26.240	
			10	03		Contributii			4.800	5.220	5.216	5.216	5.216		5.652	
			10	03	07	Contributia asiguratorie pentru munca			4.800	5.220	5.216	5.216	5.216		5.652	
			57			TITLUL VIII ASISTENTA SOCIALA			549.500	847.500	808.050	808.050	808.050		808.050	
			57	02		Ajutoare sociale			549.500	847.500	808.050	808.050	808.050		808.050	
			57	02	01	Ajutoare sociale in numerar			549.500	847.500	808.050	808.050	808.050		808.050	
7000	02					Partea IV-a SERVICII SI DEZVOLTARE PUBLICA, LOCUINTE, MEDIU SI APE LOCUINTE, SERVICII SI DEZVOLTARE PUBLICA CHELTUIELI CURENTE		58.650	240.420	339.220	296.529	296.529	296.529		241.543	
7002						LOCUINTE, SERVICII SI DEZVOLTARE PUBLICA CHELTUIELI CURENTE		58.650	145.000	172.360	139.600	139.600	139.600		111.635	
			01			CHELTUIELI CURENTE			105.000	113.710	111.635	111.635	111.635		111.635	

Capi- tot	Sub- capi- tot	Pa- ra- graf	Gru- pa / Titlu	Ar- fi- col	Al- ne- at	Denumire indicator	Credite de angajament		Credite bugetare		Angajamente bugetare	Angajamente legale	Plafii efectuate	Angajamente legale de plafii	Cheltuieli efective
							1	2	3	4					
			A			B									
			20			TITLUL II BUNURI SI SERVICII			105.000	113.710	111.635	111.635	111.635	111.635	111.63
			20	01		Bunuri si servicii			36.000	44.710	43.760	43.760	43.760	43.760	43.76
			20	01	03	Incalzit, iluminat si forta motrica			36.000	44.710	43.760	43.760	43.760	43.760	43.76
			20	02		Reparatii curente			69.000	69.000	67.875	67.875	67.875	67.875	67.87
			70			CHELTUIELI DE CAPITAL		38.000	38.000	58.650	27.965	27.965	27.965	27.965	
			71			TITLUL XIII ACTIVE NEFINANCIARE		38.000	38.000	58.650	27.965	27.965	27.965	27.965	
			71	01		Active fixe		38.000	38.000	58.650	27.965	27.965	27.965	27.965	
			71	01	30	Alte active fixe (inclusiv reparatii capitale)		38.000	38.000	58.650	27.965	27.965	27.965	27.965	129.918
7402			01			PROTECTIA MEDIULUI			97.420	166.860	156.929	156.929	156.929	156.929	124.562
			20			CHELTUIELI CURENTE			97.420	166.860	156.929	156.929	156.929	156.929	124.562
			20	01		TITLUL II BUNURI SI SERVICII			97.420	166.860	156.929	156.929	156.929	156.929	124.562
			20	01		Bunuri si servicii			65.020	134.460	124.561	124.561	124.561	124.561	124.562
			20	01	04	Apa, canal si salubritate			65.020	134.460	124.561	124.561	124.561	124.561	124.562
			20	05		Bunuri de natura obiectelor de inventar			32.400	32.400	32.368	32.368	32.368	32.368	
			20	05	30	Alte obiecte de inventar			32.400	32.400	32.368	32.368	32.368	32.368	
			70			CHELTUIELI DE CAPITAL									5.356
			71			TITLUL XIII ACTIVE NEFINANCIARE									5.356
			71	01		Active fixe									5.356
			71	01	30	Alte active fixe (inclusiv reparatii capitale)									5.356
8000	02					Partea V-a-ACTIUNI ECONOMICE		119.000	281.000	529.000	522.059	522.059	522.059	522.059	435.059
8302			01			AGRICULTURA, SILVICULTURA, SI VANATOARE			67.000	67.000	66.841	66.841	66.841	66.841	66.841
			20			CHELTUIELI CURENTE			67.000	67.000	66.841	66.841	66.841	66.841	66.841
			20			TITLUL II BUNURI SI SERVICII			67.000	67.000	66.841	66.841	66.841	66.841	66.841

Capi- tol	Sub- capi- tol	Pa- ra- graf	Gru- pa / Titlu	Ar- ti- col	Ali- ne- at	Denumire indicator	Credite de angajament		Credite bugetare		Angajamente bugetare	Angajamente legale	Plati efectuate	Angajamente legale de platit	Cheltuieli efective
							initiale	definitive	initiale	definitive					
A						B	1	2	3	4	5	6	7	8-6-7	9
			20	01		Bunuri si servicii			67.000	67.000	66.841	66.841	66.841	66.841	66.841
			20	01	30	Alte bunuri si servicii pentru intretinere si functionare			67.000	67.000	66.841	66.841	66.841	66.841	66.841
8402			01			TRANSPORTURI	119.000	131.000	214.000	462.000	455.218	455.218	455.218	455.218	368.218
			20			CHELTUIELI CURENTE			95.000	331.000	324.318	324.318	324.318	324.318	324.318
			20			TITLUL II BUNURI SI SERVICII			95.000	331.000	324.318	324.318	324.318	324.318	324.318
			20	01		Bunuri si servicii			95.000	95.000	94.891	94.891	94.891	94.891	94.891
			20	01	30	Alte bunuri si servicii pentru intretinere si functionare			95.000	95.000	94.891	94.891	94.891	94.891	94.891
			20	02		Reparatii curente			236.000	236.000	229.427	229.427	229.427	229.427	229.427
			70			CHELTUIELI DE CAPITAL	119.000	131.000	119.000	131.000	130.900	130.900	130.900	130.900	43.900
			71			TITLUL XIII ACTIVE NEFINANCIARE	119.000	131.000	119.000	131.000	130.900	130.900	130.900	130.900	43.900
			71	01		Active fixe	119.000	131.000	119.000	131.000	130.900	130.900	130.900	130.900	43.900
			71	01	30	Alte active fixe (inclusiv reparatii capitale)	119.000	131.000	119.000	131.000	130.900	130.900	130.900	130.900	43.900

Conducatorul institutiei,


Conducatorul compartimentului  
financiar-contabil




CONTUL DE EXECUTIE AL BUGETULUI LOCAL - VENITURI  
 SECTIUNEA DE FUNCTIONARE  
 31.12.2021

Pag. 1 -lei-

Capi- tol	Sub- capi- tol	Pa- ra- graf	Ar- ti- col	Ali- ne- at	Denumire indicator	Prevederi bugetare initiale	Prevederi bugetare definitive	Drepturi constatate			Incasari realizate	Stingeri pe alte cai decat incasari	Drepturi constatate de incasat
								Total, din care:	din anii precedenti	din anul curent			
A					B	I	2	3=4+5	4	5	6	7	8=3-6-7
0001	02				TOTAL VENITURI-BUGET LOCAL	2.548.830	3.900.750	4.364.989	535.266	3.829.723	3.657.655		707.334
0002					I. VENITURI CURENTE	2.530.830	3.582.750	4.085.681	535.266	3.550.415	3.378.347		707.334
0003					A. VENITURI FISCALE	2.896.090	3.857.010	3.975.069	229.619	3.745.450	3.737.070		237.999
0004					A1. IMPOZIT PE VENIT, PROFIT SI CASTIGURI DIN CAPITAL	489.270	680.770	662.895		662.895	662.895		662.895
0300					A1.2 IMPOZIT PE VENIT, PROFIT SI CASTIGURI DIN CAPITAL DE LA PERSOANE FIZICE	489.270	680.770	662.895		662.895	662.895		662.895
0302					IMPOZIT PE VENIT	270	270	1.888		1.888	1.888		1.888
18					Impozitul pe veniturile din transferul proprietatilor imobiliare din patrimoniul personal	270	270	1.888		1.888	1.888		1.888
0402					COTE SI SUME DEFALCATE DIN IMPOZITUL PE VENIT	489.000	680.500	661.007		661.007	661.007		661.007
01					Cote defalcate din impozitul pe venit	108.000	269.000	254.155		254.155	254.155		254.155
04					Sume alocate din cotele defalcate din impozitul pe venit pentru echilibrarea bugetelor locale	251.000	261.000	256.352		256.352	256.352		256.352
05					Sume repartizate din Fondul la dispozitia Consiliului Judetean	130.000	150.500	150.500		150.500	150.500		150.500
0700	02				A3 IMPOZITE SI TAXE PE PROPRIETATE	49.800	229.800	269.560	124.064	145.496	218.607		50.953
0702					IMPOZITE SI TAXE PE PROPRIETATE	49.800	229.800	269.560	124.064	145.496	218.607		50.953
01					Impozit si taxa pe cladiri	20.240	200.240	191.544	91.464	100.080	173.884		17.660
01					Impozit pe cladiri de la persoane fizice	15.650	35.650	52.023	18.951	33.072	34.363		17.660
02					Impozit si taxa pe cladiri de la persoane juridice	4.590	164.590	139.521	72.513	67.008	139.521		17.660



Capi- tol	Sub- capi- tol	Pa- ra- graf	Gru- pa/ Titlu	Ali- ne- col	Denumire indicator	Prevederi bugetare initiale		Prevederi bugetare definitive		Drepturi constatate			Incasari realizate	Stingeri pe alte cai decat incasari	Drepturi constatate de incasat
						1	2	3=4+5	4	5	6	7			
1602	02	01			B	64.240	64.240	246.815	89.455	157.360	93.378	153.437			
		02			deținute de persoane fizice*)										
					Impozit pe mijloace de transport	1.930	1.930	34.232	16.100	18.132	623	33.609			
		03			Taxe si tarife pentru eliberarea de licente si autorizatii de functionare	850	850	787	305.647	787	787	469.335			
2900	02				C. VENITURI NEFISCALE	-365.260	-274.260	110.612	1.347	-195.035	-358.729	2.492			
3000					C1. VENITURI DIN PROPRIETATE	2.930	223.650	64.545	1.347	63.198	62.053	2.492			
3002					VENITURI DIN PROPRIETATE	2.930	223.650	64.545	1.347	63.198	62.053	2.492			
		05			Venituri din concesiuni si inchirieri	2.930	223.650	64.545	1.347	63.198	62.053	2.492			
		01			Redevente miniere										
		30			Alte venituri din concesiuni si inchirieri de catre institutiile publice										
3300	02				C2. VANZARI DE BUNURI SI SERVICII	2.930	223.650	37.100	1.347	35.753	34.608	2.492			
3302					VENITURI DIN PRESTARI DE SERVICII SI ALTE ACTIVITATI	-368.190	-497.910	46.067	304.300	-258.233	-420.776	466.843			
		50			Alte venituri din prestari de servicii si alte activitati		182.930	9.575		9.575	9.575	2.492			
3402					VENITURI DIN TAXE ADMINISTRATIVE, ELIBERARI PERMISE	4.990	4.990	13.675		13.675	13.675	244.363			
		02			Taxe extrajudiciare de timbru	4.990	4.990	13.675		13.675	13.675	244.363			
3502					AMENZI, PENALITATI SI CONFISCARI	29.050	29.050	313.136	184.254	128.882	68.773	244.363			
		01			Venituri din amenzi si alte sanctiuni aplicate potrivit dispozitiilor legale		29.050	305.312	176.706	128.606	67.897	237.415			
		02			Venituri din amenzi si alte sanctiuni aplicate de catre alte institutii de specialitate	29.050	29.050	305.312	176.706	128.606	67.897	237.415			

Capi- tol	Sub- pa- ra- graf	Pa- ra- gra- ful	Ar- ti- col	Ali- ne- at	Denumire indicator	Prevederi bugetare initiale	Prevederi bugetare definitive	Drepturi constatate			Incasari realizate	Stingeri pe alte cai decat incasari	Drepturi constatate de incasat
								Total, din care:	din anii precedenti	din anul curent			
A					B	1	2	3=4+5	4	5	6	7	8=3-6-7
3502	50				Alte amenzi, penalizati si confiscari			7.824	7.548	276	876		6.948
3602					DIVERSE VENITURI	97.570	117.570	409.128	120.046	289.082	186.648		222.480
	06				Taxe speciale	97.420	117.420	396.763	120.046	276.717	174.283		222.480
	50				Alte venituri	150	150	12.365		12.365	12.365		
3702					TRANSFERURI VOLUNTARE, ALTELE DECAT								
	03				SUBVENTIILE	-499.800	-832.450	-699.447		-699.447	-699.447		
					Varsaminte din sectiunea de functionare pentru finantarea sectiunii de dezvoltare a bugetului local (cu semnul minus)	-499.800	-832.450	-699.447		-699.447	-699.447		
4100	02				IV. SUBVENTII	18.000	318.000	279.308		279.308	279.308		
4200					SUBVENTII DE LA ALTE NIVELE ALE ADMINISTRATIEI PUBLICE	18.000	318.000	279.308		279.308	279.308		
4202					SUBVENTII DE LA BUGETUL DE STAT	18.000	318.000	279.308		279.308	279.308		
	34				Subventii pentru acordarea ajutorului pentru incalzirea locuintei si a suplimentului pentru energie alocate pentru consumul de combustibili solizi si/sau petrolieri	18.000	318.000	279.308		279.308	279.308		

CONTUL DE EXECUTIE AL BUGETULUI LOCAL - CHELTUIELI  
SECTIUNEA DE FUNCTIONARE  
31.12.2021

Capi- tol	Sub- cap- tol	Pa- ra- graf	Gr- pa / Titlu	Ar- ti- col	Ali- ne- at	Denumire indicator	Credite de angajament			Credite bugetare		Angajamente legale	Plati efectuate	Angajamente legale de platit	Cheltuieli efective
							1	2	3	4					
										initiale	definitive				
5002						B	1	2	3	4	5	6	7	8=6-7	9
	01					TOTAL CHELTUIELI			2.548.830	3.900.750	3.641.082	3.641.082	3.641.082	3.641.082	3.366.321
	10					CHELTUIELI CURENTE			2.548.830	3.900.750	3.641.082	3.641.082	3.641.082	3.641.082	3.366.321
	10	01				TITLUL I CHELTUIELI DE PERSONAL			942.910	1.167.180	1.162.781	1.162.781	1.162.781	1.162.781	1.165.421
	10	01				Cheltuieli salariale in bani			911.980	1.137.830	1.134.155	1.134.155	1.134.155	1.134.155	1.138.736
	10	01	01			Salarii de baza			779.880	977.130	975.251	975.251	975.251	975.251	979.223
	10	01	06			Alte sporuri				11.000	10.920	10.920	10.920	10.920	7.691
	10	01	12			Indemnizatii platite unor persoane din afara unitatii									
	10	01	13			Drepturi de delegare			96.000	102.600	102.102	102.102	102.102	102.102	95.163
	10	01	17			Indemnizatii de hrana			36.100	1.000	80	80	80	80	80
	10	03				Contributii			30.930	46.100	45.802	45.802	45.802	45.802	56.579
	10	03	07			Contributia asiguratorie pentru munca			30.930	29.350	28.626	28.626	28.626	28.626	26.689
	20					TITLUL II BUNURI SI SERVICII			900.420	1.600.270	28.626	28.626	28.626	28.626	26.689
	20	01				Bunuri si servicii			728.020	1.039.020	1.507.117	1.507.117	1.507.117	1.507.117	1.233.428
	20	01	01			Furnituri de birou			22.000	31.000	967.428	967.428	967.428	967.428	912.633
	20	01	02			Materiale pentru curatenie			8.000	9.000	22.000	22.000	22.000	22.000	22.000
	20	01	03			Incalzi, iluminat si forta motrica			90.000	90.710	8.981	8.981	8.981	8.981	2.984
	20	01	04			Apa, canal si salubritate			65.020	134.460	89.555	89.555	89.555	89.555	69.686
	20	01	05			Carburanti si lubrifianti			13.000	18.000	124.561	124.561	124.561	124.561	124.562
	20	01	07			Transport			10.000	11.000	15.052	15.052	15.052	15.052	15.052
	20	01	08			Posta, telecomunicatii, radio, tv, internet			52.820	48.820	11.000	11.000	11.000	11.000	11.000
	20	01	09			Materiale si prestari de servicii cu caracter functional					46.655	46.655	46.655	46.655	46.655
	20	01	30			Alte bunuri si servicii pentru intretinere si functionare			28.000	28.000	14.994	14.994	14.994	14.994	12.852
									439.180	668.030	634.630	634.630	634.630	634.630	607.842

Capi- tol	Sub- capi- tol	Pa- ra- graf	Gr- pa / Titlu col	Ar- ti- col	Ali- ne- at	Denumire indicator	Credite de angajament		Credite bugetare		Angajamente bugetare	Angajamente legale	Plati efectuate	Angajamente legale de platit	Pag. 2 - I	Cheltuieli efective
							initiale	definitive	initiale	definitive						
A							1	2	3	4	5	6	7	8-6-7	9	
						B										
			20	02		Reparatii curente			69.000	305.000	297.302	297.302	297.302		297.30	
			20	05		Bunuri de natura obiectelor de inventar			86.400	221.400	218.894	218.894	218.894			
			20	05	01	Uniforme si echipament				100.000	99.526	99.526	99.526			
			20	05	30	Alte obiecte de inventar			86.400	121.400	119.368	119.368	119.368			
			20	06		Deplasari, detasari, transferari			13.000	30.850	19.515	19.515	19.515		19.515	
			20	06	01	Deplasari interne, detasari, transferari			13.000	24.850	19.515	19.515	19.515		19.515	
			20	06	02	Deplasari in strainatate				6.000						
			20	13		Pregatire profesionala			4.000	4.000	3.978	3.978	3.978		3.978	
			57			TITLUL VIII ASISTENTA SOCIALA										
			57	02		Ajutoare sociale			700.500	1.105.500	950.273	950.273	950.273		950.273	
			57	02	01	Ajutoare sociale in numerar			700.500	1.105.500	950.273	950.273	950.273		950.273	
			57	02	03	Tichete de cresa si tichete sociale pentru gradinita			675.500	981.500	926.373	926.373	926.373		926.373	
			57	02	05	Suport alimentar			25.000	24.000	23.900	23.900	23.900		23.900	
			59			TITLUL XI ALTE CHELTUIELI										
			59	01		Burse			5.000	27.800	20.911	20.911	20.911		20.911	
			59	11		Asociatii si fundatii			5.000	16.000	9.200	9.200	9.200		9.200	
5100	02					Partea I-a SERVICII PUBLICE GENERALE			1.038.910	11.800	11.711	11.711	11.711		11.711	
5102						AUTORITATI PUBLICE SI ACTIUNI EXTERNE			1.010.910	1.494.780	1.451.930	1.451.930	1.451.930		1.451.930	
			01			CHELTUIELI CURENTE			1.010.910	1.466.780	1.436.936	1.436.936	1.436.936		1.436.936	
			10			TITLUL I CHELTUIELI DE PERSONAL										
			10	01		Cheftuieli salariale in bani			671.910	879.080	875.418	875.418	875.418		875.418	
			10	01	01	Salarii de baza			647.780	856.950	853.732	853.732	853.732		853.732	
			10	01	06	Alte sporuri			544.080	724.650	722.992	722.992	722.992		722.992	
			10	01	12	Indemnitzatii platite unor persoane din afara unitatii				11.000	10.920	10.920	10.920		10.920	
									96.000	102.600	102.102	102.102	102.102		102.102	

Capi- tot	Sub- capitol	Pa- ra- graf	Ar- ti- col	Ali- ne- at	Denumire indicator	Credite de angajament		Credite bugetare		Angajamente legale de platit	Plati efectuate	Angajamente legale	Cheltuieli efective	
						initiale	definitive	initiale	definitive					
A						1	2	3	4	5	6	7	8=6-7	9
B														
	10	01	13		Drepturi de delegare			1.000	80	80	80	80	80	80
	10	01	17		Indemnizatii de hrana			7.700	17.638	17.638	17.638	17.638	17.638	26.177
	10	03			Contributii			24.130	21.686	21.686	21.686	21.686	21.686	19.614
	10	03	07		Contributia asiguratorie pentru munca			24.130	21.686	21.686	21.686	21.686	21.686	19.614
	20				TITLUL II BUNURI SI SERVICII			339.000	587.700	561.518	561.518	561.518	561.518	464.542
	20	01			Bunuri si servicii			274.000	469.830	455.003	455.003	455.003	455.003	445.027
	20	01	01		Furnituri de birou			16.000	25.000	16.000	16.000	16.000	16.000	16.000
	20	01	02		Materiale pentru curatenie			2.000	3.000	2.984	2.984	2.984	2.984	2.984
	20	01	03		Incalzit, iluminat si forta motrica			9.000	1.000	795	795	795	795	795
	20	01	05		Carbuanti si lubrifianti			12.000	17.000	15.052	15.052	15.052	15.052	15.052
	20	01	08		Posta, telecomunicatii, radio, tv, internet			45.820	41.820	39.655	39.655	39.655	39.655	39.655
	20	01	30		Alte bunuri si servicii pentru intretinere si functionare			189.180	382.030	380.517	380.517	380.517	380.517	370.541
	20	05			Bunuri de natura obiectelor de inventar			52.000	87.000	87.000	87.000	87.000	87.000	87.000
	20	05	30		Alte obiecte de inventar			52.000	87.000	87.000	87.000	87.000	87.000	87.000
	20	06			Deplasari, detasari, transferari			13.000	30.850	19.515	19.515	19.515	19.515	19.515
	20	06	01		Deplasari interne, detasari, transferari			13.000	24.850	19.515	19.515	19.515	19.515	19.515
	20	06	02		Deplasari in strainatate			6.000	6.000	6.000	6.000	6.000	6.000	6.000
5402					ALTE SERVICII PUBLICE GENERALE			28.000	28.000	14.994	14.994	14.994	14.994	12.852
	01				CHELTUIELI CURENTE			28.000	28.000	14.994	14.994	14.994	14.994	12.852
	20				TITLUL II BUNURI SI SERVICII			28.000	28.000	14.994	14.994	14.994	14.994	12.852
	20	01			Bunuri si servicii			28.000	28.000	14.994	14.994	14.994	14.994	12.852
	20	01	09		Materiale si prestari de servicii cu caracter functional			28.000	28.000	14.994	14.994	14.994	14.994	12.852
6000	02				Partea II-a APARARE, ORDINE PUBLICA SI			28.000	28.000	14.994	14.994	14.994	14.994	12.852





Capi- tol	Sub- cap- tol	Pa- ra- graf	Gru- pa / Titlu col	Ar- ti- col	Al- ne- at	Denumire indicator	Credite de angajament				Credite bugetare			Angajamente legale	Plati efectuate	Angajamente legale de platit	Cheltuieli efective
							1	2	3	4	5	6	7				
			A			B											
						internet											
			20	01	30	Alte bunuri si servicii pentru intretinere si functionare			7.000		7.000		7.000		7.000		7.000
			20	13		Pregatire profesionala			86.000		92.000		90.324		90.324		47.74
			57			TITLUL VIII ASISTENTA SOCIALA			4.000		4.000		3.978		3.978		3.978
			57	02		Ajutoare sociale			151.000		258.000		142.223		142.223		142.223
			57	02	01	Ajutoare sociale in numerar			151.000		258.000		142.223		142.223		142.223
			57	02	03	Tichete de cresa si tichete sociale pentru gradinita			126.000		134.000		118.323		118.323		118.323
			57	02	05	Support alimentar			25.000		24.000		23.900		23.900		23.900
			59			TITLUL XI ALTE CHELTUIELI			5.000		16.000		9.200		9.200		9.200
			59	01		Burse			5.000		16.000		9.200		9.200		9.200
6702			01			CULTURA, RECREERE SI RELIGIE CHELTUIELI CURENTE					141.800		113.294		113.294		113.294
			20			TITLUL II BUNURI SI SERVICII					141.800		113.294		113.294		113.294
			20	01		Bunuri si servicii					130.000		101.583		101.583		101.583
			20	01	30	Alte bunuri si servicii pentru intretinere si functionare					30.000		2.057		2.057		2.057
			20	05		Bunuri de natura obiectelor de inventar					30.000		2.057		2.057		2.057
			20	05	01	Uniforme si echipament					100.000		99.526		99.526		99.526
			59			TITLUL XI ALTE CHELTUIELI					100.000		99.526		99.526		99.526
			59	11		Asociatii si fundatii					11.800		11.711		11.711		11.711
			01			ASIGURARI SI ASISTENTA SOCIALA CHELTUIELI CURENTE			757.500		1.068.650		1.028.994		1.028.994		1.048.825
6802			10			TITLUL I CHELTUIELI DE PERSONAL			757.500		1.068.650		1.028.994		1.028.994		1.048.825
			10	01		Cheltuieli salariale in bani			208.000		221.150		220.944		220.944		240.775
									203.200		215.930		215.728		215.728		235.123

Capi- tot	Sub- tot	Fa- ra / grai	Gru- pa / Titlu	Ar- ti- col	Ali- ne- at	Denumire indicator	Credite de angajament			Credite bugetare		Angajamente legale	Plati efectuate	Angajamente legale de platit	Cheltuieli efective
							1 initiale	2 definitive	3 initiale	4 definitive	5 Angajamente bugetare				
			<b>A</b>			<b>B</b>	1	2	3	4	5	6	7	8-6-7	9
			10 01 01			Salariai de baza	179.200		179.200	191.930	191.728	191.728	191.728		208.88
			10 01 17			Indemnizatii de hrana	24.000		24.000	24.000	24.000	24.000	24.000		26.24
			10 03			Contributii	4.800		4.800	5.220	5.216	5.216	5.216		5.652
			10 03 07			Contributia asiguratorie pentru munca	4.800		4.800	5.220	5.216	5.216	5.216		5.652
			57			TITLUL VIII ASISTENTA SOCIALA	549.500		549.500	847.500	808.050	808.050	808.050		808.050
			57 02			Ajutoare sociale	549.500		549.500	847.500	808.050	808.050	808.050		808.050
			57 02 01			Ajutoare sociale in numerar	549.500		549.500	847.500	808.050	808.050	808.050		808.050
7000	02					Partea IV-a SERVICII SI DEZVOLTARE									
7002						PUBLICA, LOCUINTE, MEDIU SI APE	202.420		202.420	280.570	268.564	268.564	268.564		236.197
						LOCUINTE, SERVICII SI DEZVOLTARE PUBLICA	105.000		105.000	113.710	111.635	111.635	111.635		111.635
			01			CHELTUIELI CURENTE	105.000		105.000	113.710	111.635	111.635	111.635		111.635
			20			TITLUL II BUNURI SI SERVICII	105.000		105.000	113.710	111.635	111.635	111.635		111.635
			20 01			Bunuri si servicii	36.000		36.000	44.710	43.760	43.760	43.760		43.760
			20 01 03			Incalzit, iluminat si forta motrica	36.000		36.000	44.710	43.760	43.760	43.760		43.760
			20 02			Reparatii curente	69.000		69.000	69.000	67.875	67.875	67.875		67.875
						PROTECTIA MEDIULUI	97.420		97.420	166.860	156.929	156.929	156.929		124.562
			01			CHELTUIELI CURENTE	97.420		97.420	166.860	156.929	156.929	156.929		124.562
			20			TITLUL II BUNURI SI SERVICII	65.020		65.020	134.460	124.561	124.561	124.561		124.562
			20 01			Bunuri si servicii	65.020		65.020	134.460	124.561	124.561	124.561		124.562
			20 01 04			Apa, canal si salubritate	32.400		32.400	32.400	32.368	32.368	32.368		32.368
			20 05			Bunuri de natura obiectelor de inventar	32.400		32.400	32.400	32.368	32.368	32.368		32.368
			20 05 30			Alte obiecte de inventar	162.000		162.000	398.000	391.159	391.159	391.159		391.159
8000	02					Partea V-a ACTIUNI ECONOMICE	67.000		67.000	67.000	66.841	66.841	66.841		66.841
8302						AGRICULTURA, SILVICULTURA, SI VANATOARE	67.000		67.000	67.000	66.841	66.841	66.841		66.841
			01			CHELTUIELI CURENTE	67.000		67.000	67.000	66.841	66.841	66.841		66.841


Pag. 7

Capi- tol	Sub- capi- tol	Pa- sa- graf	Gru- pa / Titlu	Ar- ti- col	Al- ne- at	Denumire indicator	Credite de angajament				Credite bugetare		Angajamente legale	Plati efectuate	Angajamente legale de platit	Cheltuieli efective
							1	2	3	4	5	6				
						<b>B</b>										
						TITLUL II BUNURI SI SERVICII										
			20	01		Bunuri si servicii			67.000		67.000	66.841	66.841		66.841	66.841
			20	01	30	Alte bunuri si servicii pentru intretinere si functionare			67.000		67.000	66.841	66.841		66.841	66.841
						TRANSPORTURI			95.000		331.000	324.318	324.318		324.318	324.318
			01			CHELTUIELI CURENTE			95.000		331.000	324.318	324.318		324.318	324.318
			20			TITLUL II BUNURI SI SERVICII			95.000		331.000	324.318	324.318		324.318	324.318
			20	01		Bunuri si servicii			95.000		95.000	94.891	94.891		94.891	94.891
			20	01	30	Alte bunuri si servicii pentru intretinere si functionare			95.000		95.000	94.891	94.891		94.891	94.891
			20	02		Reparatii curente					236.000	229.427	229.427		229.427	229.427
9902	96					excedent/deficit sect funct									16.573	

Conducatorul institutiei,

*R.B.*

Conducatorul compartimentului  
financiar-contabil



*[Handwritten signature]*

CONTUL DE EXECUTIE AL BUGETULUI LOCAL - VENITURI  
SECTIUNEA DE DEZVOLTARE  
31.12.2021

Pag. 1 lei-

Capi- fol	Sub- capi- fol	Pa- ra- graf	Gru- pa/ Titlu col	Ali- ne- at	Denumire indicator	Prevederi bugetare initiale	Prevederi bugetare definitive	Drepturi constatate			Incasari realizate	Stingeri pe alte cai decat incasari	Drepturi constatate de incasat
								Total, din care:	din anii precedenti	din anul curent			
A						I	2	3=4+5	4	5	6	7	8=3-6-7
0001	02				TOTAL VENITURI-BUGET LOCAL	499.800	837.150	717.769		717.769	717.769		
0002					I. VENITURI CURENTE	499.800	832.450	699.447		699.447	699.447		
2900					C. VENITURI NEFISCALE	499.800	832.450	699.447		699.447	699.447		
3300					C2. VANZARI DE BUNURI SI SERVICII	499.800	832.450	699.447		699.447	699.447		
3702					TRANSFERURI VOLUNTARE, ALTELE DECAT SUBVENTIILE								
04					Varsaminte din sectiunea de functionare	499.800	832.450	699.447		699.447	699.447		
3900	02				II. VENITURI DIN CAPITAL	499.800	832.450	699.447		699.447	699.447		
3902					VENITURI DIN VALORIFICAREA UNOR BUNURI		4.700	4.700		4.700	4.700		
07					Venituri din vanzarea unor bunuri aparținind domeniului privat al statului sau al unitatilor administrativ- teritoriale		4.700	4.700		4.700	4.700		
4100	02				IV. SUBVENTII								
4200					SUBVENTII DE LA ALTE NIVELE ALE ADMINISTRATIEI PUBLICE			3.892		3.892	3.892		
4202					SUBVENTII DE LA BUGETUL DE STAT			3.892		3.892	3.892		
69					Subventii de la bugetul de stat catre bugetele locale necesare sustinerii derularii proiectelor finantate din fonduri externe nerambursabile (FEN) postaderare, aferente perioadei de programare 2014-2020			3.892		3.892	3.892		
4802					SUME PRIMITE DE LA UE/ALTI DONATORI IN CONTUL PLATILOR EFECTUATE SI PREFINANȚARI AFERENTE CADRULUI FINANCIAR 2014-2020								
					Fondul European de Dezvoltare Regionala(FEDR)								
								9.730		9.730	9.730		
								9.730		9.730	9.730		


Capi- tol	Sub- capi- tol	Pa- ra- graf	Pa- ra- gra- ful	Ar- ti- col	Ali- ne- at	Denumire indicator	Prevederi bugetare initiale	Prevederi bugetare definitive	Drepturi constatate			Incasari realizate	Stingeri pe alte cai decat incasari	Drepturi constatate de incasat
									Total, din care:	din anii precedenti	din anul curent			
						B	1	2	3=4+5	4	5	6	7	8=3-6-7
4802	01	01				Sume primite in contul platilor efectuate in anul curent			9.730		9.730	9.730		

CONTUL DE EXECUTIE AL BUGETULUI LOCAL - CHELTUIELI  
SECTIUNEA DE DEZVOLTARE  
31.12.2021

Capi- tol	Sub- cap- tol	Pa- ra- graf	Gru- pa/ Titlu	Ar- ti- col	Ali- ne- at	Denumire indicator	Credite de angajament		Credite bugetare		Angajamente bugetare	Angajamente legale	Plati efectuate	Angajamente legale de platit	Pag. 1	Cheltuieli efective
							initiale	definitive	initiale	definitive						
A							1	2	3	4	5	6	7	8=6-7	9	
5002						B	TOTAL CHELTUIELI	499.800	837.150	499.800	837.150	704.147	704.147	704.147	374.05	
			70				CHELTUIELI DE CAPITAL	499.800	837.150	499.800	837.150	704.147	704.147	704.147	374.05	
			71				TITLUL XIII ACTIVE NEFINANCIARE	499.800	837.150	499.800	837.150	704.147	704.147	704.147	374.05	
			71	01			Active fixe	351.000	721.650	351.000	721.650	588.717	588.717	588.717	246.724	
			71	01	02		Masini, echipamente si mijloace de transport	107.100	107.100	107.100	107.100	107.100	107.100	107.100		
			71	01	30		Alte active fixe (inclusiv reparatii capitale)	243.900	614.550	243.900	614.550	481.617	481.617	481.617	246.724	
			71	03			Reparatii capitale aferente activelor fixe	148.800	115.500	148.800	115.500	115.430	115.430	115.430	127.330	
5100	02						Partea I-a SERVICIIL PUBLICE GENERALE	219.100	379.600	219.100	379.600	377.230	377.230	377.230	324.798	
5102							AUTORITATI PUBLICE SI ACTIUNI EXTERNE	219.100	379.600	219.100	379.600	377.230	377.230	377.230	324.798	
			70				CHELTUIELI DE CAPITAL	219.100	379.600	219.100	379.600	377.230	377.230	377.230	324.798	
			71				TITLUL XIII ACTIVE NEFINANCIARE	219.100	379.600	219.100	379.600	377.230	377.230	377.230	324.798	
			71	01			Active fixe	121.100	264.100	121.100	264.100	261.800	261.800	261.800	197.468	
			71	01	02		Masini, echipamente si mijloace de transport	107.100	107.100	107.100	107.100	107.100	107.100	107.100		
			71	01	30		Alte active fixe (inclusiv reparatii capitale)	14.000	157.000	14.000	157.000	154.700	154.700	154.700	197.468	
			71	03			Reparatii capitale aferente activelor fixe	98.000	115.500	98.000	115.500	115.430	115.430	115.430	127.330	
6000	02						Partea II-a APARARE, ORDINE PUBLICA SI SIGURANTA NATIONALA	13.000	13.000	13.000	13.000					
6102							ORDINE PUBLICA SI SIGURANTA NATIONALA	13.000	13.000	13.000	13.000					
			70				CHELTUIELI DE CAPITAL	13.000	13.000	13.000	13.000					
			71				TITLUL XIII ACTIVE NEFINANCIARE	13.000	13.000	13.000	13.000					

Capi- tot	Sub- capi- tot	Pr- gra- f	Ar- ti- col	Ali- ne- at	Denumire indicator	Credite de angajament		Credite bugetare		Angajamente legale	Plati efectuate	Angajamente legale de platit	Cheltuieli efective
						1 initiale	2 definitive	3 initiale	4 definitive				
					<b>B</b>	<b>1</b>	<b>2</b>	<b>3</b>	<b>4</b>	<b>5</b>	<b>7</b>	<b>8=6-7</b>	<b>9</b>
						13.000	13.000	13.000	13.000				
					Active fixe								
					Alte active fixe								
					(inclusiv reparatii capitale)								
6500	02				Partea III-a CHELTUIELI SOCIAL-CULTURALE					168.052	168.052		
6502					INVATAMANT					14.875	14.875		
		70			CHELTUIELI DE CAPITAL					14.875	14.875		
		71			TITLUL XIII ACTIVE NEFINANCIARE					14.875	14.875		
		71	01		Active fixe					14.875	14.875		
		71	01	30	Alte active fixe					14.875	14.875		
					(inclusiv reparatii capitale)								
					Reparatii capitale aferente activelor								
					fixe								
6602					SANATATE								
		70			CHELTUIELI DE CAPITAL					38.400	38.400		
		71			TITLUL XIII ACTIVE NEFINANCIARE					38.400	38.400		
		71	01		Active fixe					38.400	38.400		
		71	01	30	Alte active fixe					38.400	38.400		
					(inclusiv reparatii capitale)								
6702					CULTURA, RECREERE SI RELIGIE					38.400	38.400		
		70			CHELTUIELI DE CAPITAL					114.777	114.777		
		71			TITLUL XIII ACTIVE NEFINANCIARE					114.777	114.777		
		71	01		Active fixe					114.777	114.777		
		71	01	30	Alte active fixe					114.777	114.777		
					(inclusiv reparatii capitale)								
7000	02				Partea IV-a SERVICII SI DEZVOLTARE					27.965	27.965		
					PUBLICA, LOCUINTE, MEDIU SI APE					27.965	27.965		
						38.000	58.650	38.000	58.650	27.965	27.965		5.356

Capi- tot	Sub- cap- tot	Pa- ra- graf	Gr- pa / Titlu	Ar- ti- col	Ali- ne- at	Denumire indicator	Credite de angajament		Credite bugetare		Angajamente bugetare	Angajamente legale	Plati efectuate	Angajamente legale de platit	Cheltuieli efective
							initiale	definitive	initiale	definitive					
A							1	2	3	4	5	6	7	8-6-7	9
7002						B									
			70			LOCUINTE, SERVICII SI DEZVOLTARE PUBLICA	38.000	58.650	38.000	58.650	27.965	27.965	27.965		
			71			CHELTUIELI DE CAPITAL	38.000	58.650	38.000	58.650	27.965	27.965	27.965		
			71	01		TITLUL XIII ACTIVE NEFINANCIARE	38.000	58.650	38.000	58.650	27.965	27.965	27.965		
			71	01	30	Active fixe	38.000	58.650	38.000	58.650	27.965	27.965	27.965		
			71	01		Alte active fixe									
						(inclusiv reparatii capitale)									
7402			70			PROTECTIA MEDIULUI	38.000	58.650	38.000	58.650	27.965	27.965	27.965		5.356
			71			CHELTUIELI DE CAPITAL									5.356
			71	01		TITLUL XIII ACTIVE NEFINANCIARE									5.356
			71	01	30	Active fixe									5.356
			71	01		Alte active fixe									
						(inclusiv reparatii capitale)									
8000 02						Partea V-a ACTIVITATI ECONOMICE	119.000	131.000	119.000	131.000	130.900	130.900	130.900		5.356
8402						TRANSPORTURI	119.000	131.000	119.000	131.000	130.900	130.900	130.900		43.900
			70			CHELTUIELI DE CAPITAL	119.000	131.000	119.000	131.000	130.900	130.900	130.900		43.900
			71			TITLUL XIII ACTIVE NEFINANCIARE	119.000	131.000	119.000	131.000	130.900	130.900	130.900		43.900
			71	01		Active fixe	119.000	131.000	119.000	131.000	130.900	130.900	130.900		43.900
			71	01	30	Alte active fixe	119.000	131.000	119.000	131.000	130.900	130.900	130.900		43.900
						(inclusiv reparatii capitale)									
9902 97						excedentul/deficit sect dezv	119.000	131.000	119.000	131.000	130.900	130.900	130.900		43.900



Conducatorul institutiei,  
*R. B.*

Conducatorul compartimentului  
financiar-contabil  
*[Signature]*