

BILANT
30.06.2022

pag.: 1 - lei -


COD	DENUMIRE INDICATORI	SOLD LA INCEPUTUL PERIOADEI	SOLD LA SFARSITUL PERIOADEI
01004	2.Instalatii tehnice, mijloace de transport, animale, plantatii, mobilier, aparatura birotica si alte active corporale (ct.2130100+2130200+2130300+2130400+2140000+2310000-2810301-2810302-2810303-2810304-2810400-2910301-2910302-2910303-2910304-2910400-2930200*)	417.293	426.421
01005	3.Terenuri si cladiri (ct.2110100+2110200+2120101+2120102+2120201+2120301+2120401+2120501+2120601+2120901+2310000-2810100-2810201-2810202-2810203-2810204-2810205-2810206-2810207-2810208-2910100-2910201-2910202-2910203-2910204-2910205-2910206-2910207-2910208-2930200)	23.978.667	23.182.462
01015	7.TOTAL ACTIVE NECURENTE (rd.03+04+05+06+07+09)	23.495.960	23.608.883
01019	1.Stocuri (ct.3010000+3020100+3020200+3020300+3020400+3020500+3020600+3020700+3020800+3020900+3030100+3030200+3040100+3040200+3050100+3050200+3070000+3090000+3310000+3320000+3410000+3450000+3460000+3470000+3490000+3510100+3510200+3540100+3540500+3540600+3560000+3570000+3580000+3590000+3610000+3710000+3810000+/-3480000+/-3780000-3910000-3920100-3920200-3920300-3930000-3940100-3940500-3940600-3950100-3950200-3950300-3950400-3950600-3950700-3950800-3960000-3970100-3970200-3970300-3980000-4420803)	959.620	998.950
01023	Creante bugetare (ct.4310100**+4310200**+4310300**+4310400**+4310500**+4310600**+4310700**+4370100**+4370200**+4370300**+4420400+4420802+4440000**+4460100**+4460200**+4480200+4610102+4610104+4630000+4640000+4650100+4650200+4660401+4660402+4660500+4660900+4810101**+4810102**+4810103**+4810900**-4970000), din care:	707.334	729.068
01024	Creantele bugetului general consolidat (ct.4630000+4640000+4650100+4650200+4660401+4660402+4660500+4660900-4970000)	707.334	729.068
01030	Total creante curente (rd.21+23+25+27)	707.334	729.068
01033	Conturi la trezorerie, casa in lei. (ct.5100000+5120101+5120501+5130101+5130301+5130302+5140101+5140301+5140302+5150101+5150103+5150301+5150500+5150600+5160101+5160301+5160302+5170101+5170301+5170302+5200100+5210100+5210300+5230000+5250101+5250102+5250301+5250302+5250400+5260000+5270000+5280000+5290101+5290201+5290301+5290400+5290901+5310101+5410101+5500101+5520000+5550101+5550400+5570101+5580101+5580201+5590101+5600101+5600300+5600401+5610101+5610300+5620101+5620300+5620401+5710100+5710300+5710400+5740101+5740102+5740301+5740302+5740400+5750100+5750300+5750400-7700000)	32.701	139.374
010331	Dobanda de incasat,alte valori,avansuri de trezorerie (ct.5180701+5320100)		

COD	DENUMIRE INDICATORI	SOLD LA INCEPUTUL PERIOADEI	SOLD LA SFARSITUL PERIOADEI
	5320200+5320300+5320400+5320500+5320600+5320800+5420100)		10.633
01040	Total disponibilitati si alte valori (rd.33+33.1+35+35.1)	32.701	150.007
01045	7.TOTAL ACTIVE CURENTE (rd.19+30+31+40+41+41.1+42)	1.699.655	1.878.025
01046	8.TOTAL ACTIVE (rd.15+45)	25.195.615	25.486.908
01060	1.Datorii comerciale, avansuri si alte decontari (ct.2690100+4010100+4030100+4040100+4050100+4080000+4190000+4620101+4620109+4730109+4810101+4810102+4810103+4810900+4830000+4840000+4890201+5090000+5120800), din care:	34.983	5.192
01061	Datorii comerciale si avansuri (ct.4010100+4030100+4040100+4050100+4080000+4190000+4620101), din care:	32.477	1.646
01062	2.Datorii catre bugete (ct.4310100+4310200+4310300+4310400+4310500+4310600+4310700+4370100+4370200+4370300+4400000+4410000+4420300+4420801+4440000+4460100+4460200+4480100+4550501+4550502+4550503+4620109+4670100+4670200+4670300+4670400+4670500+4670900+4730109+4810900),din care:	56.105	282.614
010631	Contributii sociale (ct.4310100+4310200+4310300+4310400+4310500+4310600+4310700+4370100+4370200+4370300)	48.270	238.236
01072	6.Salariile angajatilor (ct.4210000+4230000+4260000+4270100+4270300+4280101)	76.391	86.780
01078	10.TOTAL DATORII CURENTE (rd.60+62+65+70+71+72+73+74+75)	167.479	374.586
01079	11.TOTAL DATORII (rd.58+78)	167.479	374.586
01080	12.ACTIVE NETE = TOTAL ACTIVE - TOTAL DATORII - CAPITALURI PROPRII (rd.80=rd.46-79=rd.90)	25.028.136	25.112.322
01084	1.Rezerve, fonduri (ct.1000000+1000101+1000201+1000202+1000301+1000401+1000402+1010000+1020101+1020102+1020103+1030000+1040101+1040102+1040103+1050100+1050200+1050300+1050400+1050500+/-1060000+1060000+1320000+1330000)	19.434.110	19.434.110
085	2.Rezultatul reportat (ct.1170000-sold creditor)	4.782.332	5.594.087
01087	4.Rezultatul patrimonial al exercitiului (ct.1210000-sold creditor)	811.694	84.125
01090	6.TOTAL CAPITALURI PROPRII (rd.84+85-86+87-88)	25.028.136	25.112.322

Conducatorul institutiei




Conducatorul compartimentului financiar- contabil




CONTUL DE REZULTAT PATRIMONIAL

30.06.2022

pag.: 1 - lei -

COD	DENUMIRE INDICATORI	An precedent	An curent
02002	1.Venituri din impozite, taxe, contributi de asigurari si alte venituri ale bugetelor (ct.7300100+7300201+7300202+7300203+7310100+7310200+7320100+ 7330000+7340000+7350100+7350200+7350300+7350400+7350500+ 7350601+7350602+7360100+7390000+7450100+7450200+7450300+7450400+ 7450500+7450700+7450900+7460100+7460200+7460300+7460900)	1.500.484	1.908.404
02003	2.Venituri din activitati economice (ct.7210000+7220000+7510100+7510200+/-7090000)	14.028	1.837
02004	3.Finantari, subventii, transferuri, alocatii bugetare cu destinatie speciala (ct.7510500+7710000+7720100+7720200+7740100+7740200+7750000+ 7760000+7780000+7790101+7790109)	1.048	193.208
02005	4.Alte venituri operationale (ct.7140000+7180000+7500000+7500100+7500200 +7510300+7510400+7810200+7810300+7810401+7810402+7770000)	10.233	52.594
02000	TOTAL VENITURI OPERATIONALE (rd.02+03+04+05)	1.525.793	2.156.043
02008	1.Salarii si contributiile sociale aferente angajatilor (ct.6410000+6420000+6450100+ 6450200+6450300+6450400+6450500+6450600+6450700+6450800+6460000+ 6470000)	433.443	992.269
02009	2.Subventii si transferuri (ct.6700000+6710000+6720000+6730000+6740000+ 6750000+6760000+6770000+6780000+6790000)	273.709	533.926
02010	3.Stocuri, consumabile, lucrari si servicii executate de terti (ct.6010000+6020100+ 6020200+6020300+6020400+6020500+6020600+6020700+6020800+6020900+ 6030000+6060000+6070000+6080000+6090000+6100000+6110000+6120000+ 6130000+6140000+6220000+6230000+6240100+6240200+6260000+6270000+ 6280000+6290100)	509.938	545.723
02013	TOTAL CHELTUIELI OPERATIONALE (rd.08+09+10+11+12)	1.217.090	2.071.918
02015	- EXCEDENT (rd.06-rd.13)	308.703	84.125
02017	IV.VENITURI FINANCIARE (ct.7630000+7640000+7650100+7650200+7660000+ 7670000+7680000+7690000+7860300+7860400)	4.700	
02020	- EXCEDENT (rd.17-rd.18)	4.700	
02023	- EXCEDENT (rd.15+20-16-21)	313.403	84.125
020292	- EXCEDENT (rd.23+28-24-29)	313.403	84.125
02031	- EXCEDENT (rd.29.2-29.4)	313.403	84.125

Conducatorul institutiei



Conducatorul compartimentului
financiar-contabil

SITUATIA FLU RILOR DE TREZORERIE

30.06.2022

pag. 1

- lei -

COD	DENUMIRE INDICATORI	Total	Casa ct. 5310101	Buget de stat ct. 5200100/7700000	Buget local ct. 5310100/7700000	Buget asig. sociale de stat ct. 5250101+/5250102/7700000	Buget asig. pentru somaj ct. 5740101-/5740102/7700000	Buget Fond national unic de asigurari sociale de sanatate ct. 5710100/7700000	Buget Fond pentru mediu ct. 5750100/7700000	Buget trezoreria statului ct. 5240100/7700000	Buget institutiilor publice financiare integrale din venituri proprii ct. 5660101/7700000	Buget institutiilor publice financiare din venituri proprii si subvenții ct. 5610101/7700000	Buget activitatii financiare din venituri proprii si buget activitatii de privatizare ct. 5520101/7700000	Buget imprumuturi interne si externe ct. 5130101+/5140101+/5160101+/5170101/7700000	Buget fonduri externe nerambursabile (sursa D) ct. 5150103/7700000	Alte disponibilitati (ct.5XX)	
0002	1. Incasari	294702	07002		214700												
0003	2. Plati	278036	07002		197404												
0504	3. Numerar net din activitatea operatiunala (rd.02-rd.03)	3896			2865												
0307	2. Plati	1292			1292												
0308	3. Numerar net din activitatea de investitii (rd.06-rd.07)	1292			1292												
0903	IV CRESTEREA (DESCRSTEREA) NETA DE NUMERAR SI ECHIVALENT DE NUMERAR (rd.04+rd.08-rd.13)	3607			0673												
0904	V. NUMERAR SI ECHIVALENT DE NUMERAR LA INCEPUTUL ANULUI	000			000												
0905	VI NUMERAR SI ECHIVALENT DE NUMERAR LA SFARSITUL PERIOADEI (rd.13+rd.14-rd.14.1-rd.14.2-rd.14.3)	000			000												

Conducatorul institutiei

Conducatorul compartimentului financiar-contabil

Viza trezoreriei



[Signature]

[Signature]


[Signature]

Situatia activelor si datoriilor institutiilor publice
din administratia locala
30.06.2022

pag.: 1 - lei -

COD	DENUMIRE INDICATORI	Sold la inceputul anului	Sold la sfarsitul perioadei
18005	Disponibilitati in lei ale institutiilor publice locale si ale institutiilor publice de subordonare locala, la trezorerii (ct.5100000+5120101+5120501+5150101+5150103+5150500+5150600+5160101+5160301+5160302+5170101+5170301+5170302+5210100+5210300+5280000+5290201+5290301+5290400+5290901+5410101+5500101+5520000+5550101+5570101+5580101+5580201+5600101+5600300+5610101+5610300+5620101+5620300-7700000), din care:	32.701	139.374
18008	Total (in baze cash)(rd.04+05)	32.701	139.374
18010	Total (in baze accrual)(rd.08+09)	32.701	139.374
18022	Avansuri de trezorerie, acordate in lei (ct.5420100)		10.633
18176	I.Creante ale bugetului local (ct.4640000-4970000). Total (rd.177+178+179+183), din care:	707.334	729.068
18177	- de la gospodariile populatie (S14)	673.635	660.385
18178	- de la societati nefinanciare (S11)	33.699	68.683
18185	Total creante (rd.176+184)	707.334	729.068
18203	I.Sume datorate tertilor reprezentand garantii si cautiuni aflate in conturile institutiilor publice (ct.4280101+4280201+4620101+4620109).Total (rd.204+205+206), din care:	2.506	2.446
18205	- societati nefinanciare (S11)	2.506	2.446
18320	Datorii comerciale curente legate de livrari de bunuri si servicii (ct.4010100+4030100+4040100+4050100+4080000+4190000+4620101). Total (rd.321+322+326+327) din care catre:	32.477	1.646
18321	-Societati nefinanciare (S11)	32.477	1.646
18331	Datoriile institutiilor publice din administratia locala catre bugete (ct.4310100+4310200+4310300+4310400+4310500+4310600+4310700+4370100+4370200+4370300+4420300+4420801+4440000+4460100+4460200+4480100)	56.105	282.614
18332	Salariile angajatilor (ct.4210000+4230000+4260000+4270100+4270300+4280101)	76.391	86.780
18335	Total (rd.331+332+333+334)	132.496	369.394

Conducatorul institutiei

Conducatorul compartimentului
financiar- contabil



Situatia platilor efectuate si a sumelor declarate pentru cota-parte aferenta cheltuielilor finantate din FEN postaderare


30.06.2022

Pag.: 1 - lei.

Cod indicator	Denumirea programului cu finantare UE	Plati efectuate de la titlul 56 si 58 FEN (alineaul 2)	din care:														
			Sume in curs de rambursare aferente cheltuielilor efectuate in anul curent	Sume in curs de solictare la rambursare in anul curent	Sume solicitate la rambursare aferente cheltuielilor efectuate in cursul anilor anteriori de autorizare	Sume solicitate la rambursare in anul curent	Sume rambursate aferente cheltuielilor efectuate in anul curent	Sume rambursate in anul curent aferente cheltuielilor efectuate in anii anteriori	Sume neautorizate de management aferente cheltuielilor efectuate in anii anteriori	Sume neautorizate de management aferente cheltuielilor efectuate in anii anteriori	Sume neautorizate de management aferente cheltuielilor efectuate in anii anteriori	Suma neautorizate de management aferente cheltuielilor efectuate in anii anteriori	Suma rambursate dedusa din sumele solicitate la rambursare aferente cheltuielilor efectuate in anii anteriori	Suma rambursate dedusa din sumele solicitate la rambursare aferente cheltuielilor efectuate in anii anteriori	Suma rezultate din nereguli deduse din sumele solicitate la rambursare aferente cheltuielilor efectuate in anii anteriori	Suma rezultate din nereguli deduse din sumele solicitate la rambursare aferente cheltuielilor efectuate in anii anteriori	Suma rezultate din nereguli deduse din sumele solicitate la rambursare aferente cheltuielilor efectuate in anii anteriori
0	FCRL TERET	01															
10052	Programul de Dezvoltare Regionala (PDR) (5501)																
10040	Investiții în infrastructură																

Conducatorul institutiei

Conducatorul compartimentului financiar-contabil



[Handwritten signature]

[Handwritten signature]

Situatia platilor efectuate
din fonduri externe nerambursabile postaderare (titlul S6, titlul 58 si titlul 60) la data de

30.06.2022

Pag.: 1 - lei -

Denumirea indicatorilor	Cod rand	01 Buget de stat (s 01- stat)	02 Buget local (s 02- local)	03 Bugetul asigurarilor sociale de stat (s 03- bass)	04 Bugetul asigurarilor pentru somaj (s 04- somaj)	05 Bugetul fondului national unic de asigurari sociale de sanatate (s 05- sanatate)	06 Bugetul institutiilor publice si activitatilor finantate integral sau partial din venituri proprii (s 10- local)	07 Bugetul fondurilor externe nerambursabile (s 08- stat+ asigurari+ local)	08 Bugetul creditelor externe (s 06- stat+ local)	09 Bugetul creditelor interne (s 07- stat+ local)	Bugetul institutiilor publice si activitatilor finantate integral sau partial din venituri proprii (s 20- stat+ asigurari+ autonome)
											10
A											
Total PLATI PLATITE VII cod564	56001										
titlul X cod569 (pd.2.rv.11)	56001		33.320								
Total PLATI (titlul X cod569) (s.12 LA 14.15)			33.320								
Active nefinanciare (titlul 89)	56001		33.320								

Conducatorul institutiei

Conducatorul compartimentului financiar-contabil



Capi- tol	Sub- capi- tol	Pa- ra- gra- ful	Ar- ti- col	Al- ne- at	Denumire indicator	Prevederi bugetare aprobate. la finele perioadei de raportare			Prevederi bugetare trimestriale cumulate		Drepturi constatate			Incasari realizate	Stingeri pe alte cai decat incasari	Drepturi constatate de incasat
						I	2	3=4+5	Total. din care:	din anii precedenti	din anul curent	4	5			
					B											
					A											
0001	02				TOTAL VENITURI-BUGET LOCAL	5.292.210	3.444.710	2.863.377	707.334	2.156.043	2.134.899	729.068				
0002					L VENITURI CURENTE	4.523.210	2.675.710	2.670.169	707.334	1.962.835	1.941.101	729.068				
0003					A. VENITURI FISCALE	4.012.920	2.180.310	2.146.403	237.999	1.908.404	1.749.472	396.931				
0004					A1. IMPOZIT PE VENIT, PROFIT SI CASTIGURI DIN CAPITAL	915.890	458.890	391.928		391.928	391.928					
0300	02				A1.2 IMPOZIT PE VENIT, PROFIT SI CASTIGURI DIN CAPITAL DE LA PERSOANE FIZICE	915.890	458.890	391.928		391.928	391.928					
0302					IMPOZIT PE VENIT	1.890	1.890	480		480	480					
18					Impozitul pe veniturile din transferul proprietatilor imobiliare din patrimoniul personal	1.890	1.890	480		480	480					
0402					COTE SI SUME DEEVALCATE DIN IMPOZITIUL PE VENIT	914.000	457.000	391.448		391.448	391.448					
0402	01				Cote defalcate din impozitul pe venit	308.000	153.000	91.376		91.376	91.376					
04					Suma alocate din cotele defalcate din impozitul pe venit pentru echilibrarea bugetelor locale	328.000	164.000	156.159		156.159	156.159					
0402	05				Suma repartizate din Fondul la dispozitia Consiliului Judetean	280.000	140.000	143.913		143.913	143.913					
0700	02				A5 IMPOZIT SI TAXE PE PROPRIETATE	219.240	166.630	164.243	50.953	113.790	68.368	50.425				
0702					IMPOZIT SI TAXE PE PROPRIETATE	219.240	166.630	164.243	50.953	113.790	68.368	50.425				
01					Impozit si taxa pe cladiri	173.880	130.000	89.489	17.040	71.820	34.237	55.233				
					Impozit pe cladiri de la persoane fizice	64.360	30.630	49.258	17.000	31.898	13.918	25.717				

Capi- tot	Sub- capi- tot	Pa- ra- graf	Pa- ru- pa / Titlu	Ar- ti- col	Ali- ne- at	Denumire indicator	Prevederi bugetare aprobate la finele perioadei de raportare	Prevederi bugetare trimestriale cumulate	Drepturi constatate		Incasari realizate	Stingeri pe alte cai decat incasari	Drepturi constate de incasat	
									Total, din care:	din anii precedenti				
A							1	2	3=4+5	4	5	6	7	8=3-6-7
0702	01	02				B	Impozit si taxa pe cladiri de la persoane juridice	139.526	190.000	40.222	40.222	10.222		29.500
0702	02						Impozit si taxa pe teren	41.580	52.850	75.165	41.850	55.971		41.192
							Impozit pe terenuri de la persoane fizice	10.880	19.000	18.039	13.139	9.565		8.476
0702	02	02					Impozit si taxa pe teren de la persoane juridice	2.850	2.850	5.775	3.685			5.775
0702	02	03					Impozitul pe terenul extravilan - Restante anii anteriori din impozitul pe terenul agricol	27.850	20.000	55.349	28.503	24.408		28.941
0702	03						Taxe judiciare de timbru si alte taxe de timbru	5.780	5.780	100	100	100		100
1000	02						A4 IMPOZITE SI TAXE PE BUNURI SI SERVICII	2.877.790	1.554.790	1.588.250	1.401.184	1.287.754		300.496
1102		02					SUME DEFALCATE DIN TVA	2.785.000	1.464.000	1.222.561	1.222.561	1.222.561		
							Sume defalcate din taxa pe valoarea adaugata pentru finantarea cheltuielilor descentralizate la nivelul comunitatilor locale, municipiilor, sectoarelor si Municipiului Bucuresti	1.521.000	845.000	622.561	622.561	622.561		
1102	05						Sume defalcate din taxa pe valoarea adaugata pentru drumuri	21.000	21.000					
1102	06						Sume defalcate din taxa pe valoarea adaugata pentru echilibrarea bugetelor locale	144.000	144.000					
1002							TAXE PE CHEREZARE SI BUNURSI OK		600.000	600.000	600.000			600.000

Capi- tot	Sub- capi- tot	Pa- ra- gra- ful	Ar- ti- col	Ali- ne- at	Denumire indicator	Prevederi bugetare aprobate la finele perioadei de raportare	Prevederi bugetare trimestriale cumulate	Drepturi constatate			Incasari realizate	Stingeri pe alte cai decat incasari	Drepturi constatate de incasat
								Total, din care:	din anii precedenti	din anul curent			
A					B	1	2	3=4+5	4	5	6	7	8=3-6-7
					AUTORIZAREA UTILIZARII BUNURILOR SAU PE DESFASURAREA DE ACTIVITATI	94.790	90.790	365.669	187.046	178.623	65.175		309.496
1602	02				Impozit pe mijloacele de transport	94.699	90.000	364.999	187.046	177.953	64.503		399.496
			01		Impozit pe mijloacele de transport detinute de persoane fizice*)	93.380	90.000	315.305	153.437	161.868	59.217		265.088
1602	02				Impozit pe mijloace de transport detinute persoane de juridice*)	620		49.694	33.609	16.085	4.286		55.408
1602	03				Taxe si tarife pentru eliberarea de licente si autorizatii de functionare	790	790	670		670	670		670
1800	02				ALTE IMPOZITE SI TAXE FISCALE			1.502		1.502	1.502		1.502
1802					ALTE IMPOZITE SI TAXE FISCALE			1.502		1.502	1.502		1.502
	50				Alte impozite si taxe			1.502		1.502	1.502		1.502
2900	02				C. VENITURILE FISCALE	510.290	495.400	523.766	469.335	54.431	191.629		332.157
3000					C1. VENITURI DIN PROPRIETATE	62.060	47.170	40.790	2.492	38.298	40.790		40.790
3002					VENITURI DIN PROPRIETATE	62.060	47.170	40.790	2.492	38.298	40.790		40.790
	05				Venituri din concesiuni si inchirieri	62.060	47.170	40.790	2.492	38.298	40.790		40.790
				01	Redevente miniere	27.450	12.580	26.076		26.076	26.076		26.076
				30	Alte venituri din concesiuni si inchirieri de catre institutiile publice	34.610	34.610	14.714	2.492	12.222	14.714		14.714
3300	02				C2. VANZARI DE BUNURI SI SERVICII	448.230	448.230	482.976	466.843	16.133	150.839		332.157
3302					VENITURI DIN PRESTARI DE SERVICII SI ALTE ACTIVITATI	179.130	179.130						
3302	50				Alte venituri din prestari de servicii si alte activitati	179.130	179.130						

Capi- tol	Sub- capi- tol	Pa- ra- gra- ful	Ar- ti- col	Al- ne- at	Denumire indicator	Prevederi bugetare aprobate la finele perioadei de raportare	Prevederi bugetare trimestriale cumulate	Drepturi constatate			Incasari realizate	Singeri pe alte cai decat incasari	Drepturi constatate de incasat	
								Total, din care:	din anii precedenti	din anul curent				
A					B	I	2	3=4+5	4	5	6	7	8=3-6-7	
4202	69				<p>pentru consumul de combustibili solizi si/sau petroliferi</p> <p>Subventii de la bugetul de stat catre bugetele locale necesare sustinerii derularii proiectelor finantate din fonduri externe nerambursabile (FEN) postaderare, aferente perioadei de programare 2014-2020</p> <p>SUBVENTII DE LA ALTE ADMINISTRATII</p> <p>Sume alocate din bugetul AFIR pentru sustinerea proiectelor din PNDR 2014-2020</p> <p>Sume alocate din bugetul ANCPF pentru finantarea lucrarilor de inregistrare sistematica din cadrul Programului national de cadastru si carte funciara</p> <p>SUME PRIMITE DE LA CE/ALTI DONATORI IN CONTUL PLATILOR EFECTUATE SI PREFINANTARI AFERENTE CADRULUI FINANCIAR 2014-2020</p> <p>Fondul European de Dezvoltare Regionala(FEDR)</p> <p>Sume primite in contul platilor efectuate in anul curent</p>	200.000	200.000	64.020	64.020	64.020	64.020	64.020	7	8=3-6-7
4302	31					88.400	88.400	129.188		129.188	129.188			
4302	34					16.000	16.000	129.188		129.188	129.188			
4802						16.000	16.000							
4802	01			01		464.600	464.600	464.600						
						464.600	464.600	464.600						

TOTAL JUDET

Capi- tot	Sub- capi- tot	Pa- ra- graf	Gru- pa / Titlu	Ar- ti- col	Ali- ne- at	Denumire indicator	Credite de angajament			Credite bugetare		Angajamente legale	Plati efectuate	Angajamente legale de platit	Cheltuieli efective
							1	2	3	4	5				
						B									
						A									
5002						TOTAL CHELTUIELI	1.240.650	960.859	5.322.410	3.474.910	2.875.275	2.875.275	2.027.576	947.699	2.071.918
5100	02					Partea I-a SERVICII PUBLICE GENERALE	130.000	10.000	1.549.870	1.003.450	1.352.957	1.352.957	814.773	538.184	904.946
5102						AUTORITATI PUBLICE SI ACTIUNI EXTERNE	130.000	10.000	1.549.870	1.003.450	1.352.957	1.352.957	814.773	538.184	904.946
	01					Autoritati executive si legislative	130.000	10.000	1.549.870	1.003.450	1.352.957	1.352.957	814.773	538.184	904.946
		03				Autoritati executive	130.000	10.000	1.549.870	1.003.450	1.352.957	1.352.957	814.773	538.184	904.946
6000	02					Partea II-a APARARE, ORDINE PUBLICA SI SIGURANTA NATIONALA			67.510	36.510	65.000	65.000	26.047	38.953	32.904
6102						ORDINE PUBLICA SI SIGURANTA NATIONALA	616.000	616.000	2.655.100	1.865.100	1.856.934	1.856.934	935.372	270.562	908.160
	05					Protectie civila si protectia contra incendiilor (protectie civila non-militara)	17.000	17.000	715.000	442.500	221.958	221.958	221.956	38.953	32.904
6500	02					Partea III-a CHELTUIELI SOCIAL-CULTURALE			401.000	156.000	93.977	93.977	93.977	93.977	93.977
6502						INVATAMANT	17.000	17.000	401.000	156.000	93.977	93.977	93.977	93.977	93.977
	04					Invatamant secundar			401.000	156.000	93.977	93.977	93.977	93.977	93.977
		01				Invatamant secundar inferior			401.000	156.000	93.977	93.977	93.977	93.977	93.977
	11					Servicii auxiliare pentru educatie			252.000	252.000	100.979	100.979	100.979	100.979	100.979
		30				Alte servicii auxiliare			11.000	252.000	100.979	100.979	100.979	100.979	100.979
	50					Alte cheltuieli in domeniul invatamantului	17.000	17.000	62.000	34.500	27.000	27.000	27.000	27.000	27.000
6602						SANATATE	588.000	588.000	588.000	588.000	33.320	33.320	33.320	33.320	33.320
	08					Servicii de sanatate publica	588.000	588.000	588.000	588.000	33.320	33.320	33.320	33.320	33.320
6702						CULTURA, RECREERE SI RELIGIE	11.000	11.000	95.000	95.000	83.776	83.776	83.776	83.776	83.776
	03					Servicii culturale			64.000	64.000	57.799	57.799	57.799	57.799	57.799
		07				Canale culturale			64.000	64.000	57.799	57.799	57.799	57.799	57.799
	05					Servicii recreative si sportive	11.000	11.000	57.000	31.000	25.977	25.977	25.977	25.977	25.977
		01				Sport	11.000	11.000	57.000	31.000	25.977	25.977	25.977	25.977	25.977


Capi- tol	Sub- capi- tol	Pa- ra- graf	Cru- pa / titlu	Ar- ti- col	Ali- ne- at	Denumire indicator	Credite de angajament			Credite bugetare		Angajamente legale	Plati efectuate	Angajamente legale de platit	Cheltieli efective	
							I	2	3	aprobate la finele perioadei de raportare	trimestriale cumulate					5
A							B									
						intretinere si functionare				422.010	361.052	361.052	361.052		327.306	
	20	02				Reparatii curente			41.000	41.000	41.825	41.825	41.825			
	20	05				Bunuri de natura obiectelor de inventar			55.000	45.000	41.825	41.825	41.825			
	20	05	30			Alte obiecte de inventar			55.000	45.000	41.825	41.825	41.825			
	20	06				Deplasari, detasari, transferari			56.000	54.000	33.023	33.023	33.023		32.049	
	20	06	01			Deplasari interne, detasari, transferari			44.000	42.000	27.142	27.142	27.142		26.168	
	20	06	02			Deplasari in strainatate			12.000	12.000	5.881	5.881	5.881		5.881	
	20	13				Pregatire profesionala			4.000	4.000						
	57					TITLUL VIII ASISTENTA SOCIALA			1.204.000	811.500	513.341	513.341	513.341		513.341	
	57	02				Ajutoare sociale			1.204.000	811.500	513.341	513.341	513.341		513.341	
	57	02	01			Ajutoare sociale in numerar			907.000	542.000	402.362	402.362	402.362		402.362	
	57	02	03			Tichete de cresa si tichete sociale pentru gradinita			45.000	17.500	10.000	10.000	10.000		10.000	
	57	02	05			Suport alimentar			252.000	252.000	100.979	100.979	100.979		100.979	
	58					TITLUL X PROIECTE CU FINANTARE DIN FONDURI EXTERNE NERAMBURSABILE										
	58	01				CADRULUI FINANCIAR 2014-2020			588.000	588.000	33.320	33.320	33.320		33.320	
						Programe din Fondul European de Dezvoltare Regionala (FEDR)			588.000	588.000	33.320	33.320	33.320		33.320	
	58	01	01			Finantarea nationala			88.400	88.400						
	58	01	02			Finantarea externa nerambursabila			404.600	404.600						
	58	01	03			Cheltuieli neeligibile			35.000	35.000	33.320	33.320	33.320		33.320	
	59					TITLUL XI ALTE CHELTUIELI			95.000	25.000	21.406	21.406	21.406		20.585	
	59	01				Burse			80.000	10.000	10.000	10.000	10.000		10.000	
	59	11				Asociatii si fondatii			15.000	15.000	11.406	11.406	11.406		10.585	
	70					CHELTUIELI DE CAPITAL			672.650	672.650	54.662	54.662	54.662		54.662	

Capi- tol	Sub- pa- ra- graf	Ar- ti- col	Ali- ne- at	Denumire indicator	Credite de angajament			Credite bugetare		Angajamente legale de platit	Plati efectuate	Angajamente legale de platit	Cheltuieli efective
					1	2	3	4	5				
A					1	2	3	4	5	6	7	8=6-7	9
				B									
				TITLUL XV ACTIVE NEFINANCIARE	672.650	312.850	672.650	312.850	79.602	79.602	79.602	79.602	
	71	01		Active fixe	672.650	312.850	672.650	312.850	79.602	79.602	79.602	79.602	
	71	01	01	Constructii	400.000	160.200	400.000	160.200					
	71	01	02	Masini, echipamente si mijloace de transport	10.000	10.000	10.000	10.000	9.127	9.127	9.127	9.127	
	71	01	30	Alte active fixe (inclusiv reparatii capitale)	262.650	142.650	262.650	142.650	70.475	70.475	70.475	70.475	
	84			PLATI EFECTUATE IN ANII PRECEDENTI SI RECUPERATE IN ANUL CURENT					-60	-60	-60	-60	
	85			Titlul XXI PLATI EFECTUATE IN ANII PRECEDENTI SI RECUPERATE IN ANUL CURENT					-60	-60	-60	-60	
	85	01		Plati efectuate in anii precedenti si recuperate in anul curent					-60	-60	-60	-60	
	85	01	01	Plati efectuate in anii precedenti si recuperate in anul curent (SEF)					-60	-60	-60	-60	
5100	02			Partea I - SERVICII PUBLICE GENERALE	136.060	10.000	1.649.870	1.603.450	1.352.957	1.352.957	814.773	538.184	904.946
5102				AUTORITATI PUBLICE SI ACTIUNI EXTERNE	130.060	10.000	1.649.870	1.603.450	1.352.957	1.352.957	814.773	538.184	904.946
	01			CHELTUIELI CURENTE			1.519.870	893.450	1.343.830	1.343.830	805.636	538.184	904.946
	10			TITLUL I CHELTUIELI DE PERSONAL			1.040.870	654.450	1.040.870	1.040.870	502.686	538.184	657.777
	10	01		Cheltuieli salariale in bani			991.120	618.700	991.120	991.120	475.632	514.488	624.095
	10	01	01	Salarii de baza			821.620	526.200	821.620	821.620	462.792	418.828	542.377
	10	01	06	Alte sporuri			17.500	19.000	17.500	17.500	13.104	23.896	13.859
	10	01	12	Indemnizatii plătite unor persoane din afara unitatii			89.380	44.800	89.380	89.380	33.867	55.633	41.600
	10	01	13	Drepturi de delegare			2.400	2.000	2.000	2.000		2.000	

Capi- tol	Sub- graf	Pa- ra- graf	Gru- pa/ Titlu	At- ti- col	Al- ne- at	Denumire indicator	Credite de angajament			Credite bugetare		Angajamente legale	Plati efectuate	Angajamente legale de platit	Cheltuieli efective
							1	2	3	aprobate la finele perioadei de raportare	trimestriale cumulate				
A							B								
	10	01	17			Indemnizatii de hrana				41.000	27.000	41.000	26.809	14.131	26.169
	10	02				Cheltuieli salariale in natura			21.750	21.750	21.750	21.750	19.820	1.930	19.820
	10	02	06			Vouchere de vacanta			21.750	21.750	21.750	21.750	19.820	1.930	19.820
	10	03				Contributii			28.000	14.000	14.000	28.000	6.234	21.766	13.952
	10	03	07			Contributia asiguratorie pentru munca			28.000	14.000	14.000	28.000	6.234	21.766	13.952
	20					TITLUL II BUNURI SI SERVICII			479.000	339.000	339.000	302.960	302.960		247.169
	20	01				Bunuri si servicii			368.000	240.000	240.000	228.112	228.112		215.120
	20	01	01			Furnitori de birou			16.000	8.500	8.500	10.319	10.319		10.379
	20	01	02			Materiale pentru curatenie			5.000	3.000	3.000	1.761	1.761		1.761
	20	01	05			Carburanti si lubrifianti			20.000	12.500	12.500	12.500	12.500		10.559
	20	01	06			Piese de schimb			40.000	40.000	40.000	32.481	32.481		32.481
	20	01	08			Posta, telecomunicatii, radio, tv, internet			36.000	24.500	24.500	24.259	24.259		21.326
	20	01	30			Alte bunuri si servicii pentru intretinere si functionare			251.000	151.500	151.500	146.792	146.792		138.814
	20	05				Bunuri de natura obiectelor de inventar			55.000	45.000	45.000	41.825	41.825		41.825
	20	05	30			Alte obiecte de inventar			55.000	45.000	45.000	41.825	41.825		41.825
	20	06				Deplasari, detasari, transferari			56.000	54.000	54.000	33.023	33.023		32.049
	20	06	01			Deplasari interne, detasari, transferari			44.000	42.000	42.000	27.142	27.142		26.168
	20	06	02			Deplasari in strainatate			12.000	12.000	12.000	5.881	5.881		5.881
	70					CHELTUIELI DE CAPITAL		10.000	10.000	10.000	10.000	9.127	9.127		9.127
	71					TITLUL XV ACTIVE NEFINANCIARE		10.000	10.000	10.000	10.000	9.127	9.127		9.127
	71	01				Active fixe		10.000	10.000	10.000	10.000	9.127	9.127		9.127
	71	01	02			Masini, echipamente si mijloace de transport		10.000	10.000	10.000	10.000	9.127	9.127		9.127
	71	01	30			Alte active fixe inclusiv reparatii		10.000	10.000	10.000	10.000	9.127	9.127		9.127

Capi- tol	Sub- capit- ol	Pa- ra- graf	Ar- ti- col	Al- ne- at	Denumire indicator	Credite de angajament		Credite bugetare		Angajamente legale	Plati efectuate	Angajamente legale de platit	Cheltuieli efective							
						I	2	3	4					5	6	7	8=6-7	9		
A						B		4		5		6		7		8=6-7		9		
6000	02				capitale)	120.000		120.000												
					Partea II-a APARARE, ORDINE PUBLICA SI SIGURANTA NATIONALA															
6102					ORDINE PUBLICA SI SIGURANTA NATIONALA CHELTUIELI CURENTE															
	10	01			TITLUL I CHELTUIELI DE PERSONAL															
	10	01			Cheltuieli salariale in bani															
	10	01	01		Salarii de baza															
	10	01	17		Incasamenturi de hrana															
	10	02			Cheltuieli salariale in natura															
	10	02	06		Vouchere de vacanta															
	10	03			Contributii															
	10	03	07		Contributia asiguratorie pentru munca															
	20				TITLUL II BUNURI SI SERVICII															
	20	01			Bunuri si servicii															
	20	01	30		Alte bunuri si servicii pentru intretinere si functionare															
6500	02				Partea III-a CHELTUIELI SOCIAL-CULTURALE	616.000	616.000	2.655.100	1.865.100	1.186.934	975.872	270.562	905.160							
6502					INVTAMANT	17.000	17.000	713.000	442.500	221.956	221.956	221.956	204.956							
	01				CHELTUIELI CURENTE			698.000	425.500	204.956	204.956	204.956	204.956							
	20				TITLUL II BUNURI SI SERVICII			175.000	95.000	33.397	33.397	33.397	33.397							
	20	01			Bunuri si servicii			171.000	91.000	33.397	33.397	33.397	33.397							
	20	01	01		Furnizori de birou			7.000	4.000											
	20	01	02		Materiale pentru curatenie			7.000	5.000											
	20	01	03		Localizat. iluminat si rata motrica			45.000	25.000											
	20	01	07		Transport			10.000	5.000	5.000	5.000	5.000	5.000							

Capi- tol	Sub- capi- tol	Pa- ra- graf	Cru- pa / Tifu col	Ar- ti- col	Ali- ne- at	Denumire indicator	Credite de angajament			Credite bugetare		Angajamente legale	Plati efectuate	Angajamente legale de platit	Cheluieli efective
							1	2	3	4	5				
7402			A			B									
			01			PROTECTIA MEDIULUI	400.000	160.200	574.280	230.200	70.000	70.000	70.000	70.000	71.586
			20			CHELTUIELI CURENTE	174.280		174.280	70.000	70.000	70.000	70.000	70.000	71.586
			20	01		TITLUL II BUNURI SI SERVICII	174.280		174.280	70.000	70.000	70.000	70.000	70.000	71.586
			20	01	04	Bunuri si servicii									
			20	01	04	Apa, canal si salubritate									
			70			CHELTUIELI DE CAPITAL	400.000	160.200	400.000	160.200	70.000	70.000	70.000	70.000	71.586
			71			TITLUL XV ACTIVE NEFINANCIARE	400.000	160.200	400.000	160.200	160.200	160.200	160.200	160.200	71.586
			71	01		Active fixe	400.000	160.200	400.000	160.200	160.200	160.200	160.200	160.200	71.586
			71	01	01	Construcții	400.000	160.200	400.000	160.200	160.200	160.200	160.200	160.200	71.586
8000 02						Partea V-a ACTIVITATI ECONOMICE	195.000	159.000	195.000	159.000	130.011	130.011	130.011	130.011	130.011
8302						AGRICULTURA, SILVICULTURA, SIVANATOARE	72.000	36.000	72.000	36.000	35.184	35.184	35.184	35.184	35.184
			01			CHELTUIELI CURENTE	72.000	36.000	72.000	36.000	35.184	35.184	35.184	35.184	35.184
			20			TITLUL II BUNURI SI SERVICII	72.000	36.000	72.000	36.000	35.184	35.184	35.184	35.184	35.184
			20	01		Bunuri si servicii	72.000	36.000	72.000	36.000	35.184	35.184	35.184	35.184	35.184
			20	01	30	Ale bunuri si servicii pentru intretinere si functionare	72.000	36.000	72.000	36.000	35.184	35.184	35.184	35.184	35.184
						TRANSPORTURI	123.000	123.000	123.000	123.000	94.827	94.827	94.827	94.827	94.827
			01			CHELTUIELI CURENTE	123.000	123.000	123.000	123.000	94.827	94.827	94.827	94.827	94.827
			20			TITLUL II BUNURI SI SERVICII	123.000	123.000	123.000	123.000	94.827	94.827	94.827	94.827	94.827
			20	01		Bunuri si servicii	123.000	123.000	123.000	123.000	94.827	94.827	94.827	94.827	94.827
			20	01	30	Ale bunuri si servicii pentru intretinere si functionare	123.000	123.000	123.000	123.000	94.827	94.827	94.827	94.827	94.827
			20	02		Reparatii curente	102.000	102.000	102.000	102.000	94.827	94.827	94.827	94.827	94.827



Conducatorul institutiei,

Conducatorul compartimentului
financiar-contabil

CONTUL DE EXECUTIE AL BUGETULUI LOCAL - VENITURI
SECTIUNEA DE FUNCTIONARE
30.06.2022

Capi- tol	Sub- capi- tol	Pa- ra- gra- ful	Ar- ti- col	Al- tit- ol	Denumire indicator	Prevederi bugetare aprobate la finele perioadei de raportare		Prevederi bugetare trimestriale cumulate	Drepturi constatate			Incasari realizate	Stingeri pe alte cai decat incasari	Drepturi constatate de incasat
						I	2		Total. din care:	din anii precedenti	din anul curent			
A						B		3=4+5			6	7	8=3-6-7	
0001	02				TOTAL VENITURI-BUGET LOCAL.	4.061.760	2.574.060	2.644.025	707.334	1.936.691	1.914.957	729.068		
0002					J. VENITURI CURENTE	3.845.760	2.358.060	2.589.005	707.334	1.872.671	1.850.937	729.068		
0003					A. VENITURI FISCALE	4.012.920	2.180.310	2.116.405	257.999	1.958.404	1.749.472	396.931		
0004					A1. IMPOZIT PE VENIT, PROFIT SI CASHGURI DIN CAPITAL.	915.890	458.890	391.928		391.928	391.928			
0300					A1.2 IMPOZIT PE VENIT, PROFIT SI CASHGURI DIN CAPITAL DE LA PERSOANE FIZICE	915.890	458.890	391.928		391.928	391.928			
0302					IMPOZIT PE VENIT	1.890	1.890	480		480	480			
18					Impozitul pe veniturile din transferul proprietatilor imobiliare din patrimoniul personal	1.890	1.890	480		480	480			
0402					COTE SI SUME DEFALCATE DIN IMPOZITUL PE VENIT	914.000	457.000	391.448		391.448	391.448			
61					Cote defalcate din impozitul pe venit	306.000	153.000	91.376		91.376	91.376			
64					Suma alocata din cotele defalcate din impozitul pe venit pentru echilibrarea bugetelor locale	328.000	164.000	156.159		156.159	156.159			
05					Suma repartizate din Fondul la dispozitia Constitutiei Judetean	280.000	140.000	143.913		143.913	143.913			
0700	02				A3 IMPOZIT SI TAXE PE PROPRIETATE	219.240	166.630	169.743	50.953	113.790	68.308	96.435		
0702					IMPOZIT SI TAXE PE PROPRIETATE	219.240	166.630	164.743	50.953	113.790	68.308	96.435		
61					Impozit si taxa pe cladiri	173.880	130.660	89.480	17.660	71.820	54.237	55.243		
61					Impozit pe cladiri de la persoane fizice	31.360	30.000	49.258	17.660	31.360	33.315	35.715		

Capi- tol	Sub- capi- tol	Pa- ra- gra- ful	Gru- pa / Titlu graf	Ar- ti- col	Al- ti- col	Denumire indicator	Prevederi bugetare aprobate la finele perioadei de raportare	Prevederi bugetare trimestriale cumulate	Drepturi constatate			Incasari realizate	Singeri pe alte cai decat incasari	Drepturi constatate de incasat
									Total, din care:	din anii precedenti	din anul curent			
A							1	2	3=4+5	4	5	6	7	8=3-6-7
1602						B								
						AUTORIZAREA UTILIZARII BUNURILOR SAU PE DESEAFURAREA DE ACTIVITATI								
	02					Impozit pe mijloacele de transport	94.790	90.790	365.669	187.046	178.623	65.173		300.496
		01				Impozit pe mijloacele de transport	94.060	90.000	364.999	187.046	177.953	64.503		300.496
						Impozit pe mijloacele de transport deținute de persoane fizice*)	93.380	90.000	315.305	155.437	151.868	50.217		265.088
		02				Impozit pe mijloace de transport deținute persoane de juridice*)	620		49.694	33.609	16.085	14.286		35.408
		03				Taxe si tarife pentru eliberarea de licente si autorizatii de functionare	790	790	670		670	670		
1800	02					A6. ALTE IMPOZITE SI TAXE FISCALE			1.502		1.502	1.502		
1802						ALTE IMPOZITE SI TAXE FISCALE			1.502		1,502	1,502		
	50					Alte impozite si taxe			1,502		1,502	1,502		
2900	02					C. VENITURI NEFISCALE	-167.160	177.750	433.602	469.335	-35.733	101.465		332.137
3000						C1. VENITURI DIN PROPRIETATE	62.060	47.170	40.790	2.492	38.298	40.790		
	002					VENITURI DIN PROPRIETATE	62.060	47.170	40.790	2.492	38.298	40.790		
	05					Venituri din concesiuni si inchirieri	62.060	47.170	40.790	2.492	38.298	40.790		
		61				Redevenite miniere	27.450	12.566	26.076		26.076	26.076		
		30				Alte venituri din concesiuni si inchirieri de catre institutiile publice	34.610	34.610	14.714	2.492	12.222	14.714		
3300	02					C2. VANZARI DE BUNURI SI SERVICII	-229.230	130.580	392.812	466.843	-74.031	60.675		332.137
3302						VENITURI DIN PRESTARI DE SERVICII SI ALTE ACTIVITATI	159.130	179.130						
	50					Alte venituri din prestari de servicii si alte activitati	179.130	179.130						

Capi- tol	Sub- capi- tol	Pa- ra- graf	Ar- ti- col	Ali- ne- at	Denumire indicator	Prevederi bugetare aprobate, la finele perioadei de raportare	Prevederi bugetare trimestriale cumulate	Drepturi constatate			Incasari realizate	Stingeri pe alte cai decat incasari	Drepturi constatate de incasat
								Total, din care:	din anii precedenti	din anul curent			
A					B	1	2	3=4+5	4	5	6	7	8=3-6-7
4202	34				suplinimentul pentru energie alocate pentru consumul de combustibili solizi si/sau petrolieri	200.000	200.000	64.020		64.020	64.020		
4302					SUBVENTII DE LA ALTE ADMINISTRATII	16.000	16.000						
					Sume alocate din bugetul ANCPJ pentru finantarea lucrarilor de inregistrare sistematica din cadrul Programului national de cadastru si carte funciara	16.000	16.000						

Capi- tol	Sub- capi- tol	Pa- ra- graf	Gr- pa / Titlu	Ar- ti- col	Al- ne- at	Denumire indicator	Credite de angajament			Credite bugetare			Angajamente legale	Plati efectuate	Angajamente legale de platit	Cheltuieli efective	
							1	2	3	4	5	6					7
			A			B											
			20	05	30	Alte obiecte de inventar			55.000		45.000		41.825	41.825			
			20	06		Deplasari, detasari, transferari			56.000		54.000		33.023	33.023			32.049
			20	06	01	Deplasari interne, detasari, transferari			44.000		42.000		27.142	27.142			26.168
			20	06	02	Deplasari in strainatate			12.000		12.000		5.881	5.881			5.881
6000	02					Partea II-a APARARE, ORDINE PUBLICA SI SIGURANTA NATIONALA			67.510		36.510		65.000	65.000			32.904
6102			01			ORDINE PUBLICA SI SIGURANTA NATIONALA			67.510		36.510		65.000	65.000			32.904
			10			CHELTUIELI CURENTE			67.510		36.510		65.000	65.000			32.904
			10	01		TITLUL I CHELTUIELI DE PERSONAL			65.000		34.000		65.000	65.000			32.904
			10	01	01	Cheltuieli salariale in bani			62.150		31.850		62.150	62.150			30.766
			10	01	01	Salarii de baza			57.950		29.750		57.950	57.950			28.962
			10	01	17	Indemnizatii de hrana			4.200		2.100		4.200	4.200			1.804
			10	02		Cheltuieli salariale in natura			1.450		1.450		1.450	1.450			1.450
			10	02	06	Vouchere de vacanta			1.450		1.450		1.450	1.450			1.450
			10	03		Contributii			1.400		700		1.400	1.400			688
			10	03	07	Contributia asiguratorie pentru munca			1.400		700		1.400	1.400			688
			20			TITLUL II BUNURI SI SERVICII			2.510		2.510		1.126.201	1.126.201			905.160
			20	01		Bunuri si servicii			2.510		2.510		1.126.201	1.126.201			204.956
			20	01	30	Alte bunuri si servicii pentru intretinere si functionare			2.510		2.510		1.126.201	1.126.201			204.956
6500	02					Partea III-a CHELTUIELI SOCIAL-CULTURALE			2.039.100		1.249.100		1.126.201	1.126.201			204.956
6502						INVATAMANT			998.000		425.500		204.956	204.956			204.956
			01			CHELTUIELI CURENTE			698.000		425.500		204.956	204.956			204.956
			20			TITLUL II BUNURI SI SERVICII			175.000		95.000		33.397	33.397			33.397
			20	01		Bunuri si servicii			171.000		91.000		33.397	33.397			33.397
			20	01	01	Furnizori de birou			7.000		2.000		33.397	33.397			33.397

Capi- tol	Sub- capi- tol graf	Pa- ra- gra- ful	Gru- pa / Titlu	Ar- ti- col	Al- ne- at	Denumire indicator	Credite de angajament			Credite bugetare		Angajamente bugetare	Angajamente legale	Plati efectuate	Angajamente legale de platit	Cheltuieli efective
							1	2	3	4	5					
			A			B										
			20	01	02	Materiale pentru curatenie			7.000		5.000					
			20	01	03	Incalzit, iluminat si forta motrica			45.000		25.000					
			20	01	07	Transport			10.000		5.000		5.000	5.000		5.000
			20	01	08	Posta, telecomunicatii, radio, tv, internet			12.000		6.000		6.165	6.165		6.165
			20	01	30	Alte bunuri si servicii pentru intretinere si functionare			90.000		46.000		22.232	22.232		22.232
			20	13		Pregatire profesionala			4.000		4.000					
			57			TITLUL VIII ASISTENTA SOCIALA			443.000		320.500		161.559	161.559		161.559
			57	02		Ajutoare sociale			443.000		320.500		161.559	161.559		161.559
			57	02	01	Ajutoare sociale in numerar			146.000		51.000		50.580	50.580		50.580
			57	02	03	Tichete de cresa si tichete sociale pentru gradinita			45.000		17.500		10.000	10.000		10.000
			57	02	05	Support alimentar			252.000		252.000		100.979	100.979		100.979
			59			TITLUL XI ALTE CHELTUIELI			80.000		10.000		10.000	10.000		10.000
			59	01		Burse			80.000		10.000		10.000	10.000		10.000
6702			01			CULTURA, RECREERE SI RELIGIE			84.000		84.000		73.363	73.363		46.834
			01			CHELTUIELI CURENTE			84.000		84.000		73.423	73.423		46.834
			20			TITLUL II BUNURI SI SERVICII			69.000		69.000		62.017	62.017		36.249
			20	01		Bunuri si servicii			69.000		69.000		62.017	62.017		36.249
			20	01	30	Alte bunuri si servicii pentru intretinere si functionare			69.000		69.000		62.017	62.017		36.249
			59			TITLUL XI ALTE CHELTUIELI			15.000		15.000		11.406	11.406		10.585
			59	11		Asociatii si fundatii			15.000		15.000		11.406	11.406		10.585
			84			PLATI EFECTUATE IN ANII PRECEDENTI SI RECUPERATE IN ANUL CURENT					50		50			

Capi- toł	Sub- capitol	Pa- ra- graf	Gru- pa / Titluł	Ar- ti- col	Ali- ne- at	Denumire indicator	Credite de angajament		Credite bugetare		Angajamente legale	Plati efectuate	Angajamente legale de platit	Cheltuieli efective	
							1	2	3	4					5
	A					B	1	2	3	4	5	6	7	8-6-7	9
6802	85					Titluł XXI PLATI EFECTUATE IN ANII PRECEDENTI SI RECUPERATE IN ANUL CURENT			1.257.100	739.600	847.882	847.882	577.320	270.562	653.376
	85	01				Plati efectuate in anii precedenti si recuperate in anul curent			1.257.100	739.600	847.882	847.882	577.320	270.562	653.376
	85	01	01			Plati efectuate in anii precedenti si recuperate in anul curent (SF)			496.100	248.600	496.100	496.100	225.538	270.562	361.588
						ASIGURARI SI ASISTENTA SOCIALA			461.250	220.000	461.250	461.250	202.138	259.112	273.681
						CHELTUIELI CURENTE			400.250	190.120	400.250	400.250	173.297	226.953	241.511
						TITLUL I CHELTUIELI DE PERSONAL			61.000	29.880	61.000	61.000	28.841	32.159	32.179
						Cheltuieli salariale in bani			22.850	22.850	22.850	22.850	20.650	2.200	21.750
						Salarii de baza			22.850	22.850	22.850	22.850	20.650	2.200	21.750
						Indemnizatii de hrana			12.000	5.750	12.000	12.000	2.750	9.250	6.157
						Cheltuieli salariale in natura			12.000	5.750	12.000	12.000	2.750	9.250	6.157
						Vouchere de vacanta			12.000	5.750	12.000	12.000	2.750	9.250	6.157
						Contributii			761.000	491.000	351.782	351.782	351.782	351.782	351.782
						Contributia asiguratorie pentru munca			761.000	491.000	351.782	351.782	351.782	351.782	351.782
						TITLUL VIII ASISTENTA SOCIALA			761.000	491.000	351.782	351.782	351.782	351.782	351.782
						Ajutoare sociale			240.280	136.000	97.311	97.311	97.311	97.311	98.897
						Ajutoare sociale in numerar			66.000	66.000	27.311	27.311	27.311	27.311	27.311
7000	02					Partea IV-a SERVICII SI DEZVOLTARE PUBLICA, LOCUINTE, MEDIU SI APE			66.000	66.000	27.311	27.311	27.311	27.311	27.311
						LOCUINTE, SERVICII SI DEZVOLTARE PUBLICA			66.000	66.000	27.311	27.311	27.311	27.311	27.311
						CHELTUIELI CURENTE			66.000	66.000	27.311	27.311	27.311	27.311	27.311
						TITLUL II BUNURI SI SERVICII			66.000	66.000	27.311	27.311	27.311	27.311	27.311
						Bunuri si servicii			46.000	46.000	27.311	27.311	27.311	27.311	27.311

TOTAL JUDET

CONTUL DE EXECUTIE AL BUGETULUI LOCAL - CHELTUIELI
SECTIUNEA DE DEZVOLTARE
30.06.2022

Capi- tol	Sub- capi- tol	Pa- ra- graf	Gr- pa / Titlu	Ar- ti- col	Ali- ne- at	Denumire indicator	Credite de angajament			Credite bugetare		Angajamente legale	Plati efectuate	Angajamente legale de platit	Cheltuieli efective
							1	2	3	aprobate la finele perioadei de raportare	trimestriale cumulate				
5002						B									
	01					TOTAL CHELTUIELI	1.260.650	900.850	1.260.650	900.850	1.260.650	112.922	112.922	112.922	
	58					CHELTUIELI CURENTE	588.000	588.000	588.000	588.000	588.000	33.320	33.320	33.320	
	58	01				TITLUL X PROIECTE CU FINANTARE DIN FONDURI EXTERNE NERAMBURSABILE	588.000	588.000	588.000	588.000	588.000	33.320	33.320	33.320	
						CADRULUI FINANCIAR 2014-2020									
						Programa din Fondul European de Dezvoltare									
						Regionala (FEDR)	588.000	588.000	588.000	588.000	588.000	33.320	33.320	33.320	
						Finantarea nationala	88.400	88.400	88.400	88.400	88.400				
						Finantarea externa nerambursabila	464.600	464.600	464.600	464.600	464.600				
						Cheltuieli neeligibile	35.000	35.000	35.000	35.000	35.000	33.320	33.320	33.320	
	70					CHELTUIELI DE CAPITAL	672.650	312.850	672.650	312.850	672.650	79.602	79.602	79.602	
	71					TITLUL XV ACTIVE NEFINANCIARE	672.650	312.850	672.650	312.850	672.650	79.602	79.602	79.602	
	71	01				Active fixe	672.650	312.850	672.650	312.850	672.650	79.602	79.602	79.602	
	71	01	01			Construcții	400.000	160.200	400.000	160.200	400.000				
	71	01	02			Masini, echipamente si mijloace de transport	10.000	10.000	10.000	10.000	10.000	9.127	9.127	9.127	
	71	01	30			Alte active fixe (inclusiv reparatii capitale)	262.650	142.650	262.650	142.650	262.650	70.475	70.475	70.475	
5100	02					Panea Ia SERVICII PUBLICE GENERALE	130.000	10.000	130.000	10.000	130.000	9.127	9.127	9.127	
5102						AUTORITATI PUBLICE SI ACTIUNI EXTERNE	130.000	10.000	130.000	10.000	130.000	9.127	9.127	9.127	
	70					CHELTUIELI DE CAPITAL	130.000	10.000	130.000	10.000	130.000	9.127	9.127	9.127	
	71					TITLUL XV ACTIVE NEFINANCIARE	130.000	10.000	130.000	10.000	130.000	9.127	9.127	9.127	
	71	01				Active fixe	130.000	10.000	130.000	10.000	130.000	9.127	9.127	9.127	
	71	01	02			Masini, echipamente si mijloace de transport	130.000	10.000	130.000	10.000	130.000	9.127	9.127	9.127	
	71	01	30			Alte active fixe (inclusiv reparatii)	10.000	10.000	10.000	10.000	10.000	9.127	9.127	9.127	

Capi- tol	Sub- cap- tol	Pa- ra- graf	Gru- pa / Titlu	Ar- ti- col	Al- ne- at	Denumire indicator	Credite de angajament			Credite bugetare		Angajamente legale de platit	Plati efectuate	Angajamente legale	7	8=6-7	Cheltuieli efective
							1	2	3	4	5						
			A			B											
6500	02					capitale)	120.000										
6502						Partea III-a CHELTUIELI SOCIAL-CULTURALE	616.000	616.000	120.000	616.000	60.733	60.733	60.733	60.733			
						INVATAMANT	17.000	17.000	17.000	17.000	17.000	17.000	17.000	17.000			
			70			CHELTUIELI DE CAPITAL	17.000	17.000	17.000	17.000	17.000	17.000	17.000	17.000			
			71			TITLUL XV ACTIVE NEFINANCIARE	17.000	17.000	17.000	17.000	17.000	17.000	17.000	17.000			
			71	01		Active fixe	17.000	17.000	17.000	17.000	17.000	17.000	17.000	17.000			
			71	01	30	Alte active fixe											
						(inclusiv reparatii capitale)	17.000	17.000	17.000	17.000	17.000	17.000	17.000	17.000			
6602			01			SANATATE	588.000	588.000	588.000	588.000	33.320	33.320	33.320	33.320			
			58			CHELTUIELI CURENTE	588.000	588.000	588.000	588.000	33.320	33.320	33.320	33.320			
						TITLUL X PROIECTE CU FINANTARE DIN											
						FONDURI EXTERNE NERAMBURSABILE											
						CADRULUI FINANCIAR 2014-2020	588.000	588.000	588.000	588.000	33.320	33.320	33.320	33.320			
			58	01		Programe din Fondul European de Dezvoltare											
						Regionala (FEDR)	588.000	588.000	588.000	588.000	33.320	33.320	33.320	33.320			
			58	01	01	Finantarea nationala	88.400	88.400	88.400	88.400							
			58	01	02	Finantarea externa nerambursabila	464.600	464.600	464.600	464.600							
			58	01	03	Cheltuieli neeligibile	35.000	35.000	35.000	35.000	33.320	33.320	33.320	33.320			
6702						CULTURA, RECREERE SI RELIGIE	11.000	11.000	11.000	11.000	10.413	10.413	10.413	10.413			
			70			CHELTUIELI DE CAPITAL	11.000	11.000	11.000	11.000	10.413	10.413	10.413	10.413			
			71			TITLUL XV ACTIVE NEFINANCIARE	11.000	11.000	11.000	11.000	10.413	10.413	10.413	10.413			
			71	01		Active fixe	11.000	11.000	11.000	11.000	10.413	10.413	10.413	10.413			
			71	01	30	Alte active fixe											
						(inclusiv reparatii capitale)	11.000	11.000	11.000	11.000	10.413	10.413	10.413	10.413			
7000	02					Partea IV-a SERVICII SI DEZVOLTARE											
						PUBLICA, LOCUINTE, MEDIU SI APE	43.062	43.062	43.062	43.062	43.062	43.062	43.062	43.062			

Capi- tol	Pa- ra- graf	Ar- ti- col	Al- ne- at	Denumire indicator	Credite de angajament		Credite bugetare		Angajamente legale	Plati efectuate	Angajamente legale de platit	Cheltuieli efective
					aprobate la finele perioadei de raportare	trimestriale cumulate	aprobate la finele perioadei de raportare	trimestriale cumulate				
A				B	1	2	3	4	5	6	7	9
7002				LOCUINTE, SERVICII SI DEZVOLTARE PUBLICA	114.650	114.650	114.650	114.650	43.062	43.062	43.062	
	70			CHELTUIELI DE CAPITAL	114.650	114.650	114.650	114.650	43.062	43.062	43.062	
	71			TITLUL XV ACTIVE NEFINANCIARE	114.650	114.650	114.650	114.650	43.062	43.062	43.062	
	71	01		Active fixe	114.650	114.650	114.650	114.650	43.062	43.062	43.062	
	71	01	30	Alte active fixe (inclusiv reparatii capitale)	114.650	114.650	114.650	114.650	43.062	43.062	43.062	
7402				PROTECTIA MEDIULUI	400.000	160.200	400.000	160.200				
	70			CHELTUIELI DE CAPITAL	400.000	160.200	400.000	160.200				
	71			TITLUL XV ACTIVE NEFINANCIARE	400.000	160.200	400.000	160.200				
	71	01		Active fixe	400.000	160.200	400.000	160.200				
	71	01	01	Constructii	400.000	160.200	400.000	160.200				
9902	97			excedent/deficit sect dezv	-30.200	-30.200	-30.200	-30.200		106.430	8=6-7	9

Conducatorul institutiei,

Conducatorul compartimentului
financiar-contabil