

*Dopluces*

BILANT


31-03 2019

pag.: 1 - lei -

COD	DENUMIRE INDICATORI	SOLD LA INCEPUTUL PERIOADEI	SOLD LA SFARSITUL PERIOADEI
01004	2.Instalatii tehnice, mijloace de transport, animale, plantatii, mobilier, aparatura birotica si alte active corporale (ct.2130100+2130200+2130300+2130400+2140000+2310000-2810301-2810302-2810303-2810304-2810400-2910301-2910302-2910303-2910304-2910400-2930200*)	118.020	118.020
01005	3.Terenuri si cladiri (ct.2110100+2110200+2120101+2120102+2120201+2120301+2120401+2120501+2120601+2120901+2310000-2810100-2810201-2810202-2810203-2810204-2810205-2810206-2810207-2810208-2910100-2910201-2910202-2910203-2910204-2910205-2910206-2910207-2910208-2930200)	19.123.320	19.123.320
01015	7.TOTAL ACTIVE NECURENTE (rd.03+04+05+06+07+09)	19.241.340	19.241.340
01019	1.Stocuri (ct.3010000+3020100+3020200+3020300+3020400+3020500+3020600+3020700+3020800+3020900+3030100+3030200+3040100+3040200+3050100+3050200+3070000+3090000+3310000+3320000+3410000+3450000+3460000+3470000+3490000+3510100+3510200+3540100+3540500+3540600+3560000+3570000+3580000+3590000+3610000+3710000+3810000+/-3480000+/-3780000-3910000-3920100-3920200-3920300-3930000-3940100-3940500-3940600-3950100-3950200-3950300-3950400-3950600-3950700-3950800-3960000-3970100-3970200-3970300-3980000-4420803)	273.143	301.348
01023	Creante bugetare (ct.4310100**+4310200**+4310300**+4310400**+4310500**+4310600**+4310700**+4370100**+4370200**+4370300**+4420400+4420802+4440000**+4460100**+4460200**+4480200+4610102+4610104+4630000+4640000+4650100+4650200+4660401+4660402+4660500+4660900+4810101**+4810102**+4810103**+4810900**-4970000), din care:	333.386	226.608
01024	Creantele bugetului general consolidat (ct.4630000+4640000+4650100+4650200+4660401+4660402+4660500+4660900-4970000)	333.386	226.608
01030	Total creante curente (rd.21+23+25+27)	333.386	226.608
01033	Conturi la trezorerie, casa in lei. (ct.5100000+5120101+5120501+5130101+5130301+5130302+5140101+5140301+5140302+5150101+5150103+5150301+5150500+5150600+5160101+5160301+5160302+5170101+5170301+5170302+5200100+5210100+5210300+5230000+5250101+5250102+5250301+5250302+5250400+5260000+5270000+5280000+5290101+5290201+5290301+5290400+5290901+5310101+5410101+5500101+5520000+5550101+5550400+5570101+5580101+5580201+5590101+5600101+5600300+5600401+5610101+5610300+5620101+5620300+5620401+5710100+5710300+5710400+5740101+5740102+5740301+5740302+5740400+5750100+5750300+5750400-7700000)	15.386	142.129
01040	Total disponibilitati si alte valori (rd.33+33.1+35+35.1)	15.386	142.129
01045	7.TOTAL ACTIVE CURENTE (rd.19+30+31+40+41+41.1+42)	621.915	670.085

COD	DENUMIRE INDICATORI	SOLD LA INCEPUTUL PERIOADEI	SOLD LA SFARSITUL PERIOADEI
01046	8.TOTAL ACTIVE (rd.15+45)	19.863.255	19.911.425
01060	1.Datorii comerciale, avansuri si alte decontari (ct.2690100+4010100+4030100+4040100+4050100+4080000+4190000+4620101+4620109+4730109+4810101+4810102+4810103+4810900+4830000+4840000+4890201+5090000+5120800), din care:		
010601	Decontari privind incheiere executiei bugetului de stat din anul curent (ct.4890201)	1.082.239	10.046
01061	Datorii comerciale si avansuri (ct.4010100+4030100+4040100+4050100+4080000+4190000+4620101), din care:	1.079.792	
01062	2.Datorii catre bugete (ct.4310100+4310200+4310300+4310400+4310500+4310600+4310700+4370100+4370200+4370300+4400000+4410000+4420300+4420801+4440000+4460100+4460200+4480100+4550501+4550502+4550503+4620109+4670100+4670200+4670300+4670400+4670500+4670900+4730109+4810900),din care:		7.600
010631	Contributii sociale (ct.4310100+4310200+4310300+4310400+4310500+4310600+4310700+4370100+4370200+4370300)	58.738	19.183
01072	6.Salariile angajatilor (ct.4210000+4230000+4260000+4270100+4270300+4280101)	50.483	16.429
01078	10.TOTAL DATORII CURENTE (rd.60+62+65+70+71+72+73+74+75)	79.641	25.907
01079	11.TOTAL DATORII (rd.58+78)	1.220.618	55.136
01080	12.ACTIVE NETE = TOTAL ACTIVE - TOTAL DATORII = CAPITALURI PROPRII (rd.80=rd.46-79=rd.90)	1.220.618	55.136
01084	1.Rezerve, fonduri (ct.1000000+1010000+1020101+1020102+1020103+1030000+1040101+1040102+1040103+1050100+1050200+1050300+1050400+1050500+/-1060000+1060000+1320000+1330000)	18.642.637	19.856.289
01085	2.Rezultatul reportat (ct.1170000-sold creditor)	15.917.539	15.917.539
01087	4.Rezultatul patrimonial al exercitiului (ct.1210000-sold creditor)	3.811.635	3.930.659
01088	5.Rezultatul patrimonial al exercitiului (ct.1210000- sold debitor)		8.091
J90	6.TOTAL CAPITALURI PROPRII (rd.84+85-86+87-88)	1.086.537	
		18.642.637	19.856.289

Conducatorul institutiei


Conducatorul compartimentului  
financiar- contabil




CONTUL DE REZULTAT PATRIMONIAL

pag: 1 - lei -

COD	DENUMIRE INDICATORI	An precedent	An curent
02002	1.Venituri din impozite, taxe, contributii de asigurari si alte venituri ale bugetelor (ct.7300100+7300200+7310100+7310200+7320100+7330000+7340000+7350100+ + 7350200+7350300+7350400+7350500+7350600+7360100+7390000+7450100+ 7450200+7450300+7450400+7450500+7450700+7450900+7460100+7460200+ 7460300+7460900)	575.099	335.559
02003	2.Venituri din activitati economice (ct.7210000+7220000+7510100+7510200+/-7090000)	2.397	1.454
02004	3.Finantari, subventii, transferuri, alocatii bugetare cu destinatie speciala (ct.7510500+7710000+7720100+7720200+7740100+7740200+7750000+ 7760000+7780000+7790101+7790109)	888	658
02005	4.Alte venituri operationale (ct.7140000+7180000+7500000++7510300+7510400+ 7810200+7810300+7810401+7810402+7770000)		4.087
02006	TOTAL VENITURI OPERATIONALE (rd.02+03+04+05)	578.384	341.758
02008	1.Salarii si contributiile sociale aferente angajatilor (ct.6410000+6420000+6450100+ 6450200+6450300+6450400+6450500+6450600+6450700+6450800+6460000+ 6470000)	122.799	137.011
02009	2.Subventii si transferuri (ct.6700000+6710000+6720000+6730000+6740000+ 6750000+6760000+6770000+6780000+6790000)	134.481	138.414
02010	3.Stocuri, consumabile, lucrari si servicii executate de terti (ct.6010000+6020100+ 6020200+6020300+6020400+6020500+6020600+6020700+6020800+6020900+ 6030000+6060000+6070000+6080000+6090000+6100000+6110000+6120000+ 6130000+6140000+6220000+6230000+6240100+6240200+6260000+6270000+ 6280000+6290100)	145.951	58.242
02013	TOTAL CHELTUIELI OPERATIONALE (rd.08+09+10+11+12)	403.231	333.667
02015	- EXCEDENT (rd.06-rd.13)	175.153	8.091
02023	- EXCEDENT (rd.15+20-16-21)	175.153	8.091
02029	- EXCEDENT (rd.23+28-24-29)	175.153	8.091
02031	- EXCEDENT (rd.29.2-29.4)	175.153	8.091

Conducatorul institutiei




Conducatorul compartimentului  
financiar- contabil



COD	DENUMIRI INDICATORI	Total	Casa ct. 5310101	Buget de stat ct. 5200100/7700000	Buget local ct. 5210100/7700000	Buget asigurari sociale de stat ct. 5250101+5260102/7700000	Buget asigurari pentru somaj ct. 5740101+5740102/7700000	Buget Fond national unic de asigurari sociale de sanatate ct. 5710100/7700000	Buget Fond pentru mediu ct. 5750100/7700000	Buget trezoreria statului ct. 5240100/7700000	Buget institutii publice finantate integral din venituri proprii ct. 5600101/7700000	Buget institutii publice finantate din venituri proprii si subventii ct. 5610101/7700000	Buget activitati financiare din venituri proprii si activitati de privatizare ct. 5620101/7700000	Buget imprumuturi interne si externe ct. 5130101+5140101+5170101/7700000	Buget fonduri externe nerambursabile (sursa D) ct. 5150103/7700000	Alte disponibilitati (ct.5XX)	
03002	1. Incasari	696.441	247.905		448.536												
03003	2. Plati	560.078	247.905		312.173												
03004	3. Numerar net din activitatea operationala (rd.02-rd.03)	136.363			136.363												
03013	IV.CRESTEREA (DESCRESTEREA) NETA DE NUMERAR SI ECHIVALENT DE NUMERAR (rd.04+rd.08+rd.12)	126.743			126.743												
03014	V. NUMERAR SI ECHIVALENT DE NUMERAR LA INCEPUTUL ANULUI	18.386			18.386												
03015	VI.NUMERAR SI ECHIVALENT DE NUMERAR LA SFARSITUL PERIOADEI (rd.13+rd.14+rd.14.1-rd.14.2-rd.14.3)	142.129			142.129												

Conducatorul institutiei

*[Signature]*

Conducatorul compartimentului financiar- contabil

*[Signature]*

Viza trezoreriei

*[Signature]*








Situatia activelor si datoriilor institutiilor publice  
din administratia locala


pag.: 1 - lei -

COD	DENUMIRE INDICATORI	Sold la inceputul anului	Sold la sfarsitul perioadei
18005	Disponibilitati in lei ale institutiilor publice locale si ale institutiilor publice de subordonare locala, la trezorerii (ct.5100000+5120101+5120501+5150101+5150103+5150500+5150600+5160101+5160301+5160302+5170101+5170301+5170302+5210100+5210300+5280000+5290201+5290301+5290400+5290901+5410101+5500101+ 5520000+5550101+5570101+5580101+5580201+5600101+5600300+5610101+5610300+5620101+5620300-7700000), din care:	15.386	142.129
18008	Total (in baze cash) (rd.04+05)	15.386	142.129
18010	Total (in baze accrual)(rd.08+09)	15.386	142.129
18176	1.Creante ale bugetului local (ct.4640000-4970000). Total (rd.177+178+179+183), din care:	333.386	226.608
18177	- de la gospodariile populatie (S14)	310.391	208.796
18178	- de la societati nefinanciare (S11)	22.995	17.812
18185	Total creante (rd.176+184)	333.386	226.608
18203	1.Sume datorate tertilor reprezentand garantii si cautiuni aflate in conturile institutiilor publice (ct.4280101+4280201+4620101+4620109).Total (rd.204+205+206), din care:	2.446	2.446
18205	- societati nefinanciare (S11)	2.446	2.446
18320	Datorii comerciale curente legate de livrari de bunuri si servicii (ct.4010100+4030100+ 4040100+4050100+4080000+4190000+4620101). Total (rd.321+322+326+327) din care catre:		7.600
18321	-Societati nefinanciare (S11)		7.600
18331	Datoriile institutiilor publice din administratia locala catre bugete (ct.4310100+4310200+4310300+4310400+4310500+4310600+4310700+4370100+4370200+4370300+4420300+4420801+4440000+4460100+4460200+4480100)	58.738	19.183
18332	Salariile angajatilor (ct.4210000+4230000+4260000+4270100+4270300+4280101)	79.641	25.907
18335	Total (rd.331+332+333+334)	138.379	45.090

Conducatorul institutiei



Conducatorul compartimentului  
financiar- contabil




Capi- tol	Sub- capi- tol	Pa- ra- graf	Ar- ti- col	Ali- ne- at	Denumire indicator	Prevederi bugetare anuale aprobrate la finele perioadei de raportare		Prevederi bugetare trimestriale cumulate	Drepturi constatate			Incasari realizate	Stingeri pe alte cai decat incasari	Drepturi constatate de incasat
						I	2		Total, din care:	din anii precedenti	din anul curent			
A						1	2	3=4+5	4	5	6	7	8=3-6-7	
0001	02				B									
					TOTAL VENITURI-BUGET LOCAL	2.496.870	602.510	675.144	333.386	341.758	448.536			226.608
					I. VENITURI CURENTE	2.471.870	600.510	674.486	333.386	341.100	447.878			226.608
					A. VENITURI FISCALE	2.352.110	586.510	473.139	137.580	335.559	387.729			85.410
					A1. IMPOZIT PE VENIT, PROFIT SI CASTIGURI DIN CAPITAL	418.700	19.700	17.477		17.477	17.477			
	0300				A1.2 IMPOZIT PE VENIT, PROFIT SI CASTIGURI DIN CAPITAL DE LA PERSOANE FIZICE	418.700	19.700	17.477		17.477	17.477			
	0302				IMPOZIT PE VENIT	700	700	4		4	4			
	18				Impozitul pe veniturile din transferul proprietatilor imobiliare din patrimoniul personal	700	700	4		4	4			
	0402				COTE SI SUME DEFALCATE DIN IMPOZITUL PE VENIT	418.000	19.000	17.473		17.473	17.473			
	0402	01			Cote defalcate din impozitul pe venit	77.000	19.000	17.473		17.473	17.473			
	04				Sume alocate din cotele defalcate din impozitul pe venit pentru echilibrarea bugetelor locale	241.000								
	0402	05			Sume repartizate din Fondul la dispozitia Consiliului Judetean	100.000								
	0700	02			A3 IMPOZITE SI TAXE PE PROPRIETATE	41.700	22.000	54.202	53.388	814	31.023			23.179
	0702	01			IMPOZITE SI TAXE PE PROPRIETATE	41.700	22.000	54.202	53.388	814	31.023			23.179
					Impozit si taxa pe cladiri	21.100	12.000	22.440	21.746	694	13.102			9.338
					Impozit pe cladiri de la persoane fizice	17.600	10.000	17.935	17.935		8.597			9.338
	0702	01	02		Impozit si taxa pe cladiri de la persoane juridice	3.500	2.000	4.505	3.811	694	4.505			



Capi- tol	Sub- capi- tol	Pa- ra- graf	Gru- pa/ Titlu	Ar- ti- col	Ali- ne- at	Denumire indicator	Prevederi anuale aprobrate la finele perioadei de raportare	Prevederi bugetare trimestriale cumulate	Drepturi constatate		Incasari realizate	Stingeri pe alte cai decat incasari	Drepturi constatate de incasat	
									Total, din care:	din anii precedenti				
A							1	2	3=4+5	4	5	6	7	8=3-6-7
B														
0702	02					Impozit si taxa pe teren	20.600	10.000	31.642	31.642	17.801		13.841	
	01					Impozit pe terenuri de la persoane fizice								
0702	02					Impozit si taxa pe teren de la persoane juridice	5.200	3.000	4.373	4.373	2.912		1.461	
0702	02					Impozitul pe terenul extravilan	15.400	7.000	4.231	4.231	1.373		2.858	
	03					Taxe judiciare de timbru si alte taxe de timbru			23.038	23.038	13.516		9.522	
1000	02					A4 IMPOZITE SI TAXE PE BUNURI SI SERVICII	1.891.710	544.810	401.460	84.192	339.229		62.231	
1102						SUME DEFALCATE DIN TVA	1.837.510	542.310	316.500		316.500			
	02					Sume defalcate din taxa pe valoarea adaugata pentru finantarea cheltuielilor descentralizate la nivelul comunelor,oraselor, municipiilor, sectoarelor si Municipiului Bucuresti			53.500		53.500			
1102	06					Sume defalcate din taxa pe valoarea adaugata pentru echilibrarea bugetelor locale	218.510	218.510						
1502						TAXE PE SERVICII SPECIFICE	1.619.000	323.800	263.000		263.000			
	50					Alte taxe pe servicii specifice			768		768			
1602						TAXE PE UTILIZAREA BUNURILOR, AUTORIZAREA UTILIZARII BUNURILOR SAU PE DESFASURAREA DE ACTIVITATI								
	02					Impozit pe mijloacele de transport	54.200	2.500	84.192	84.192	21.961		62.231	
						Impozit pe mijloacele de transport detinute de persoane fizice*	54.200	2.500	84.192	84.192	21.961		62.231	
							45.700	2.500	69.238	69.238	21.961		47.277	

Capi- tol	Sub- capi- tol	Pa- ra- gra- ful	Ar- ti- col	Ali- ne- at	Denumire indicator	Prevederi bugetare anuale aprobrate la finele perioadei de raportare		Prevederi bugetare trimestriale cumulate	Drepturi constatate			Incasari realizate	Singeri pe alte cai decat incasari	Drepturi constatate de incasat
						1	2		Total, din care:	din anii precedenti	din anul curent			
A					B	1	2	3=4+5	4	5	6	7	8=3-6-7	
1602	02	02			Impozit pe mijloace de transport detinute persoane de juridice*)	8.500		14.954	14.954					14.954
2900	02				C. VENITURI NEFISCALE	119.760	14.000	201.347	195.806	5.541	60.149			141.198
3000					C1. VENITURI DIN PROPRIETATE	7.560		4.985	898	4.087	4.985			4.985
3002					VENITURI DIN PROPRIETATE	7.560		4.985	898	4.087	4.985			4.985
05					Venituri din concesiuni si inchirieri	7.560		4.985	898	4.087	4.985			4.985
					Alte venituri din concesiuni si inchirieri de catre institutiile publice	7.560		4.985	898	4.087	4.985			4.985
3300	02				C2. VANZARI DE BUNURI SI SERVICII	112.200	14.000	196.362	194.908	1.454	55.164			141.198
3402					VENITURI DIN TAXE ADMINISTRATIVE, ELIBERARI PERMISE	7.200		1.454		1.454	1.454			1.454
3402	02				Taxe extrajudiciare de timbru	7.200		1.454		1.454	1.454			1.454
3502					AMENZI, PENALITATI SI CONFISCARI	18.900		125.530		125.530	4.925			120.605
	01				Venituri din amenzi si alte sanctiuni aplicate potrivit dispozitiilor legale	18.900		119.830		119.830	4.925			114.905
3502	01	02			Venituri din amenzi si alte sanctiuni aplicate de catre alte institutii de specialitate	18.900		119.830		119.830	4.925			114.905
3502	50				Alte amenzi, penalitati si confiscari			5.700	5.700	5.700				5.700
3602					DIVERSE VENITURI	86.100	14.000	69.378	69.378	69.378	48.785			20.593
	06				Taxe speciale	86.100	14.000	69.378	69.378	69.378	48.785			20.593
3702	03				Varsaminte din sectiunea de functionare pentru finantarea sectiunii de dezvoltare a bugetului local(cu semnul minus)									
3702	04				Varsaminte din sectiunea de functionare	-497.060								
4100	02				IV. SUBVENTII	25.000	2.000	658			658			

Capi- tol	Sub- capi- tol	Pa- ra- graf	Gru- pa / Titlu	Ar- ti- col	Ali- ne- at	Denumire indicator	Prevederi anuale aprobrate la finele perioadei de raportare	Prevederi bugetare trimestriale cumulate	Drepturi constatate			Incasari realizate	Singeri pe alte cai decat incasari	Drepturi constatate de incasat
									Total, din care:	din anii precedenti	din anul curent			
						<b>B</b>	<b>1</b>	<b>2</b>	<b>3=4+5</b>	<b>4</b>	<b>5</b>	<b>6</b>	<b>7</b>	<b>8=3-6-7</b>
4200	02					SUBVENTII DE LA ALTE NIVELE ALE ADMINISTRATIEI PUBLICE	25.000	2.000	658		658	658		
4202						SUBVENTII DE LA BUGETUL DE STAT	25.000	2.000	658		658	658		
						Subventii pentru acordarea ajutorului pentru incalzirea locuintei cu lemne, carbuni, combustibili petrolieri	25.000	2.000	658		658	658		

TOTAL JUDET

Capi- tol	Sub- capi- tol	Pa- ra- graf	Gru- pa / Titlu	Ar- ti- col	Ali- ne- at	Denumire indicator	Credite de angajament				Credite bugetare			Angajamente legale de platit	Plati efectuate	Angajamente legale	Cheltuieli efective
							Credite de angajament		Credite bugetare		Angajamente bugetare	Angajamente legale	Angajamente legale				
							aprobate la finele perioadei de raportare	trimestriale cumulate	aprobate la finele perioadei de raportare	trimestriale cumulate							
			<b>A</b>			<b>B</b>	<b>1</b>	<b>2</b>	<b>3</b>	<b>4</b>	<b>5</b>	<b>6</b>	<b>7</b>	<b>8=6-7</b>	<b>9</b>		
5002						TOTAL CHELTUIELI	510.000		2.509.810	602.510	793.255	793.255	321.793	471.462	333.667		
5100	02					Partea I-a SERVICII PUBLICE GENERALE	95.000		764.200	163.000	539.764	539.764	136.344	403.420	140.589		
5102						AUTORITATI PUBLICE SI ACTIUNI EXTERNE	95.000		736.200	156.000	535.480	535.480	132.060	403.420	136.305		
	01					Autoritati executive si legislative	95.000		736.200	156.000	535.480	535.480	132.060	403.420	136.305		
	03					Autoritati executive	95.000		736.200	156.000	535.480	535.480	132.060	403.420	136.305		
5402						ALTE SERVICII PUBLICE GENERALE			28.000	7.000	4.284	4.284					
	10					Servicii publice comunitare de											
						evidenta a persoanelor			28.000	7.000	4.284	4.284					
6000	02					Partea II-a APARARE, ORDINE PUBLICA SI											
						SIGURANTA NATIONALA			58.000	14.000	53.000	53.000	12.483	40.517	13.188		
6102						ORDINE PUBLICA SI SIGURANTA NATIONALA			58.000	14.000	53.000	53.000	12.483	40.517	13.188		
	05					Protectie civila si protectia contra											
						incendiilor (protectie civila											
						nonmilitara)											
6500	02					Partea III-a CHELTUIELI SOCIAL-CULTURALE	140.000		1.088.510	379.510	177.231	177.231	149.706	27.525	150.529		
6502						INVATAMANT	95.000		299.510	204.510	3.817	3.817	3.817		3.817		
	04					Invatamant secundar			194.510	194.510	3.817	3.817	3.817		3.817		
	01					Invatamant secundar inferior			194.510	194.510	3.817	3.817	3.817		3.817		
	50					Alte cheltuieli in domeniul											
						invatamantului											
6702						CULTURA, RECREERE SI RELIGIE	95.000		105.000	10.000							
	03					Servicii culturale	45.000		90.000								
	07					Camine culturale			45.000								
	05					Servicii recreative si sportive	45.000		45.000								
	03					Intretinere gradini publice, parcuri	45.000		45.000								
						zone verzi, baze sportive si de agrement											

Capi- tol	Sub- capi- tol	Pa- ra- graf	Gru- pa / Titlu	Ar- ti- col	Ali- at	Denumire indicator	Credite de angajament			Credite bugetare			Angajamente legale	Plati efectuate	Angajamente legale de platit	Cheltuieli efective			
							1	2	3	4	5	6					7	8=6-7	9
A							B												
6802	05					ASIGURARI SI ASISTENTA SOCIALA													
						Asistenta sociala in caz de boli si invaliditati	155.000			175.000	173.414	145.889	27.525	146.712					
6802	05	02				Asistenta sociala in caz de invaliditate	50.000			149.000	172.756	145.231	27.525	146.054					
						Prevenirea excluderii sociale	50.000			149.000	172.756	145.231	27.525	146.054					
7000	02	01				Ajutor social			26.000	658	658	658		658					
						Partea IV-a SERVICII SI DEZVOLTARE			26.000	658	658	658		658					
						PUBLICA, LOCUINTE, MEDIU SI APE			28.000	23.260	23.260	23.260		29.361					
7002	06					LOCUINTE, SERVICII SI DEZVOLTARE PUBLICA			14.000	11.297	11.297	11.297		11.297					
						Iluminat public si electrificari			14.000	11.297	11.297	11.297		11.297					
						Alte servicii in domeniile locuintelor, serviciilor si dezvoltarii comunale			50.000										
7402	05					PROTECTIA MEDIULUI			14.000	11.963	11.963	11.963		18.064					
						Salubritate si gestiunea deseurilor			14.000	11.963	11.963	11.963		18.064					
						Salubritate			14.000	11.963	11.963	11.963		18.064					
8000	02	01				Partea V-a ACTIUNIECONOMICE			18.000	18.000	18.000	18.000		18.064					
8302	03	30				AGRICULTURA, SILVICULTURA, SIVANATOARE			18.000	18.000	18.000	18.000		18.064					
						Agricultura			18.000	18.000	18.000	18.000		18.064					
8402	03	01				Alte cheltuieli in domeniul agriculturii			18.000	18.000	18.000	18.000		18.064					
						TRANSPORTURI			250.000	250.000	250.000	250.000		18.064					
						Transport rutier			250.000	250.000	250.000	250.000		18.064					
						Drumuri si poduri			130.000	130.000	130.000	130.000		18.064					
						Strazi			120.000	120.000	120.000	120.000		18.064					

Capi- tol	Sub- capi- tol	Pa- ra- graf	Gru- pa / Titlu	Ar- ti- col	Ali- ne- at	Denumire indicator	Credite de angajament			Credite bugetare		Angajamente legale	Plati efectuate	Angajamente legale de platit	Cheltuieli efective				
							1	2	3	4	5					6	7	8=6-7	9
5002			A			B	1	2	3	4	5	6	7	8=6-7	9				
						TOTAL CHELTUIELI	510.000		2.509.810	602.510	793.255	793.255	321.793	471.462	333.667				
						CHELTUIELI CURENTE			1.999.810	602.510	793.255	793.255	321.793	471.462	333.667				
						TITLUL I CHELTUIELI DE PERSONAL			604.200	144.000	604.200	604.200	132.738	471.462	137.011				
						Cheltuieli salariale in bani			583.200	139.000	583.200	583.200	129.816	453.384	133.994				
						Salarii de baza			494.200	118.000	494.200	494.200	109.664	384.536	120.682				
						Indemnizatii platite unor persoane din afara unitatii			76.000	21.000	76.000	76.000	20.152	55.848	13.312				
						Indemnizatii de hrana			13.000		13.000	13.000		13.000					
						Contributii			21.000	5.000	21.000	21.000	2.922	18.078	3.017				
						Contributia asiguratorie pentru munca			21.000	5.000	21.000	21.000	2.922	18.078	3.017				
						TITLUL II BUNURI SI SERVICII			639.610	202.510	50.641	50.641	50.641		58.242				
						Bunuri si servicii			620.610	202.510	50.641	50.641	50.641		58.242				
						Furnituri de birou			8.000	4.000									
						Materiale pentru curatenie			7.000	4.000									
						Incalzit, iluminat si forta motrica			78.000	51.000	16.075	16.075	16.075		16.075				
						Apa, canal si salubritate			86.100	14.000	11.963	11.963	11.963		18.064				
						Carburanti si lubrifianti			8.000	2.000	1.450	1.450	1.450		1.450				
						Piese de schimb			5.000										
						Transport			10.000	10.000									
						Posta, telecomunicatii, radio, tv, internet			21.000	13.000	2.918	2.918	2.918		2.918				
						Materiale si prestari de servicii cu caracter functional			28.000	7.000	4.284	4.284	4.284		4.284				
						Alte bunuri si servicii pentru intretinere si functionare			369.510	97.510	13.951	13.951	13.951		15.451				
						Bunuri de natura obiectelor de inventar			10.000										

Capi- tol	Sub- capi- tol	Pa- ra- graf	Gru- pa / Titlu	Ar- ti- col	Ali- ne- at	Denumire indicator	Credite de angajament		Credite bugetare		Angajamente legale	Plati efectuate	Angajamente legale de platit	Cheltuieli efective	
							aprobate la finele perioadei de raportare	trimestriale cumulate	aprobate la finele perioadei de raportare	trimestriale cumulate					
A						B	1	2	3	4	5	6	7	8-6-7	9
			20	05	30	Alte obiecte de inventar			10.000						
			20	06		Deplasari, detasari, transferari			9.000						
			20	06	01	Deplasari interne, detasari, transferari			9.000						
			57			TITLUL VIII ASISTENTA SOCIALA			756.000	256.000	138.414	138.414			138.414
			57	02		Ajutoare sociale			756.000	256.000	138.414	138.414			138.414
			57	02	01	Ajutoare sociale in numerar			756.000	256.000	138.414	138.414			138.414
			57	02	03	Tichete de cresa si tichete sociale pentru gradinita			746.000	246.000	138.414	138.414			138.414
			70			CHELTUIELI DE CAPITAL			510.000	10.000					
			71			TITLUL XIII ACTIVE NEFINANCIARE			510.000	510.000					
			71	01		Active fixe			320.000	320.000					
			71	01	01	Constructii			140.000	140.000					
			71	01	03	Mobilier, aparatura birou si alte active corporale			90.000	90.000					
			71	01	30	Alte active fixe (inclusiv reparatii capitale)			90.000	90.000					
			71	03		Reparatii capitale aferente activelor fixe			190.000	190.000					
5100	02					Partea I-a SERVICII PUBLICE GENERALE			764.200	163.000	539.764	136.344	403.420		140.589
5102						AUTORITATI PUBLICE SI ACTIUNI EXTERNE			736.200	156.000	535.480	132.060	403.420		136.305
			01			CHELTUIELI CURENTE			641.200	156.000	535.480	132.060	403.420		136.305
			10			TITLUL I CHELTUIELI DE PERSONAL			516.200	119.000	516.200	112.780	403.420		115.525
			10	01		Cheltuieli salariale in bani			499.200	116.000	499.200	110.298	388.902		112.982
			10	01	01	Salarii de baza			416.200	95.000	416.200	90.146	326.054		99.670
			10	01	12	Indemnizatii platite unor persoane din afara unitatii			76.000	21.000	76.000	20.152	55.848		13.312

Capi- tol	Sub- capi- tol	Pa- ra- graf	Gru- pa / Titlu	Ar- ti- col	Ali- ne- at	Denumire indicator	Credite de angajament			Credite bugetare		Angajamente legale	Plati efectuate	Angajamente legale de platit	Cheltuieli efective
							1	2	3	4	5				
A						B	1	2	3	4	5	6	7	8=6-7	9
	10	01	17			Indemnizatii de hrana	7.000		7.000		7.000	7.000		7.000	
	10	03				Contributii	17.000		17.000	3.000	17.000	17.000	2.482	14.518	2.543
	10	03	07			Contributia asiguratorie pentru munca	17.000		17.000	3.000	17.000	17.000	2.482	14.518	2.543
	20					TITLUL II BUNURI SI SERVICII	125.000		125.000	37.000	19.280	19.280	19.280		20.780
	20	01				Bunuri si servicii	106.000		106.000	37.000	19.280	19.280	19.280		20.780
	20	01	01			Furnituri de birou	4.000		4.000						
	20	01	02			Materiale pentru curatenie	3.000		3.000						
	20	01	03			Incalzit, iluminat si forta motrica	13.000		13.000	5.000	3.511	3.511	3.511		3.511
	20	01	05			Carburanti si lubrifianti	8.000		8.000	2.000	1.450	1.450	1.450		1.450
	20	01	06			Piese de schimb	5.000		5.000						
	20	01	08			Posta, telecomunicatii, radio, tv, internet	18.000		18.000	10.000	2.918	2.918	2.918		2.918
	20	01	30			Alte bunuri si servicii pentru intretinere si functionare	55.000		55.000	20.000	11.401	11.401	11.401		12.901
	20	05				Bunuri de natura obiectelor de inventar	10.000		10.000						
	20	05	30			Alte obiecte de inventar	10.000		10.000						
	20	06				Deplasari, detasari, transferari	9.000		9.000						
	20	06	01			Deplasari interne, detasari, transferari	9.000		9.000						
	70					CHELTUIELI DE CAPITAL	95.000		95.000						
	71					TITLUL XIII ACTIVE NEFINANCIARE	95.000		95.000						
	71	01				Active fixe	95.000		95.000						
	71	01	03			Mobilier, aparatura biroutica si alte active corporale	90.000		90.000						
	71	01	30			Alte active fixe (inclusiv reparatii capitale)	5.000		5.000						
						ALTE SERVICII PUBLICE GENERALE	28.000		28.000	7.000	4.284	4.284	4.284		4.284



Capi- tol	Sub- capi- tol	Pa- ra- graf	Gru- pa / Titlu	Ar- ti- col	Ali- ne- at	Denumire indicator	Credite de angajament		Credite bugetare		Angajamente legale	Plati efectuate	Angajamente legale de platit	Cheltuieli efective
							1	2	3	4				
			A			B								
			01			CHELTUIELI CURENTE			28.000	7.000	4.284	4.284	4.284	4.284
			20			TITLUL II BUNURI SI SERVICII			28.000	7.000	4.284	4.284	4.284	4.284
			20	01		Bunuri si servicii			28.000	7.000	4.284	4.284	4.284	4.284
			20	01	09	Materiale si prestari de servicii cu caracter functional			28.000	7.000	4.284	4.284	4.284	4.284
6000	02					Partea II-a APARARE, ORDINE PUBLICA SI SIGURANTA NATIONALA			58.000	14.000	53.000	12.483	40.517	13.188
6102						ORDINE PUBLICA SI SIGURANTA NATIONALA			58.000	14.000	53.000	12.483	40.517	13.188
			01			CHELTUIELI CURENTE			58.000	14.000	53.000	12.483	40.517	13.188
			10			TITLUL I CHELTUIELI DE PERSONAL			53.000	14.000	53.000	12.483	40.517	13.188
			10	01		Cheltuieli salariale in bani			51.000	13.000	51.000	12.208	38.792	12.897
			10	01	01	Salarii de baza			48.000	13.000	48.000	12.208	35.792	12.897
			10	01	17	Indemnizatii de hrana			3.000	3.000	3.000		3.000	
			10	03		Contributii			2.000	1.000	2.000	275	1.725	291
			10	03	07	Contributia asiguratorie pentru munca			2.000	1.000	2.000	275	1.725	291
			20			TITLUL II BUNURI SI SERVICII			5.000		2.000			
			20	01		Bunuri si servicii			5.000		2.000			
			20	01	30	Alte bunuri si servicii pentru intretinere si functionare			5.000					
6500	02					Partea III-a CHELTUIELI SOCIAL-CULTURALE	140.000		1.088.510	379.510	177.231	149.706	27.525	150.529
6502						INVATAMANT	95.000		299.510	204.510	3.817	3.817	3.817	3.817
			01			CHELTUIELI CURENTE			204.510	204.510	3.817	3.817	3.817	3.817
			20			TITLUL II BUNURI SI SERVICII			112.510	112.510	3.817	3.817	3.817	3.817
			20	01		Bunuri si servicii			112.510	112.510	3.817	3.817	3.817	3.817
			20	01	01	Furnituri de birou			4.000	4.000				
			20	01	02	Materiale pentru curatenie			4.000	4.000				

Capi- tol	Sub- capi- tol	Pa- ra- graf	Gru- pa / Titlu	Ar- ti- col	Ali- ne- at	Denumire indicator	Credite de angajament		Credite bugetare		Angajamente legale	Plati efectuate	Angajamente legale de platit	Cheltuieli efective
							1	2	3	4				
			<b>A</b>			<b>B</b>								
			20	01	03	Incalzit, iluminat si forta motrica			32.000	32.000	1.267	1.267		1.267
			20	01	07	Transport			10.000	10.000				
			20	01	08	Posta, telecomunicatii, radio, tv, internet			3.000	3.000				
			20	01	30	Alte bunuri si servicii pentru intretinere si functionare			59.510	59.510	2.550	2.550		2.550
			57			TITLUL VIII ASISTENTA SOCIALA			92.000	92.000				
			57	02		Ajutoare sociale			92.000	92.000				
			57	02	01	Ajutoare sociale in numerar			82.000	82.000				
			57	02	03	Tichete de cresa si tichete sociale pentru gradinita			10.000	10.000				
			70			CHELTUIELI DE CAPITAL		95.000	95.000					
			71			TITLUL XIII ACTIVE NEFINANCIARE		95.000	95.000					
			71	01		Active fixe		15.000	15.000					
			71	01	30	Alte active fixe (inclusiv reparatii capitale)		15.000	15.000					
			71	03		Reparatii capitale alerente activelor fixe		80.000	80.000					
6702			01			CULTURA, RECREERE SI RELIGIE		45.000	45.000					
			20			CHELTUIELI CURENTE								
			20	01		TITLUL II BUNURI SI SERVICII								
			20	01		Bunuri si servicii								
			20	01	30	Alte bunuri si servicii pentru intretinere si functionare			45.000	45.000				
			70			CHELTUIELI DE CAPITAL		45.000	45.000					
			71			TITLUL XIII ACTIVE NEFINANCIARE		45.000	45.000					



Capi- tol	Sub- capi- tol	Pa- ra- graf	Gru- pa / Titlu	Ar- ti- col	Ali- ne- at	Denumire indicator	Credite de angajament		Credite bugetare			Angajamente legale	Plati efectuate	Angajamente legale de platit	Cheltuieli efective
							aprobate la finele perioadei de raportare	trimestriale cumulate	aprobate la finele perioadei de raportare	trimestriale cumulate	Angajamente bugetare				
A						B	1	2	3	4	5	6	7	8-6-7	9
7402			01			(inclusiv reparatii capitale) PROTECTIA MEDIULUI	50.000		50.000	14.000	11.963	11.963	11.963	8.064	18.064
			20			CHELTUIELI CURENTE	105.000		191.100	14.000	11.963	11.963	11.963	18.064	18.064
			20	01		TITLUL II BUNURI SI SERVICII			86.100	14.000	11.963	11.963	11.963	18.064	18.064
			20	01		Bunuri si servicii			86.100	14.000	11.963	11.963	11.963	18.064	18.064
			20	01	04	Apa, canal si salubritate			86.100	14.000	11.963	11.963	11.963	18.064	18.064
			70			CHELTUIELI DE CAPITAL			86.100	14.000	11.963	11.963	11.963	18.064	18.064
			71			TITLUL XIII ACTIVE NEFINANCIARE	105.000		105.000	14.000	11.963	11.963	11.963	18.064	18.064
			71	01		Active fixe	105.000		105.000	14.000	11.963	11.963	11.963	18.064	18.064
			71	01	01	Constructii	105.000		105.000	14.000	11.963	11.963	11.963	18.064	18.064
			71	01	30	Alte active fixe	100.000		100.000	14.000	11.963	11.963	11.963	18.064	18.064
						(inclusiv reparatii capitale)	5.000		5.000						
8000 02						Partea V-a ACTIUNI ECONOMICE	120.000		325.000	18.000					
8302						AGRICULTURA, SILVICULTURA, SI VANATOARE			75.000	18.000					
			01			CHELTUIELI CURENTE			75.000	18.000					
			20			TITLUL II BUNURI SI SERVICII			75.000	18.000					
			20	01		Bunuri si servicii			75.000	18.000					
			20	01	30	Alte bunuri si servicii pentru intretinere si functionare			75.000	18.000					
8402						TRANSPORTURI	120.000		250.000	18.000					
			01			CHELTUIELI CURENTE			130.000						
			20			TITLUL II BUNURI SI SERVICII			130.000						
			20	01		Bunuri si servicii			130.000						
			20	01	30	Alte bunuri si servicii pentru intretinere si functionare			130.000						

Capi- tol	Sub- capi- tol	Pa- ra- graf	Gru- pa / Titlu	Ar- ti- col	Ali- ne- at	Denumire indicator	Credite de angajament		Credite bugetare		Angajamente legale	Plati efectuate	Angajamente legale de platit	Cheltuieli efective
							1	2	3	4				
						<b>B</b>								
			70			CHELTUIELI DE CAPITAL	120.000							
			71			TITLUL XIII ACTIVE NEFINANCIARE	120.000							
			71	01		Active fixe	10.000							
			71	01	30	Alte active fixe (inclusiv reparatii capitale)	10.000							
			71	03		Reparatii capitale aferente activelor fixe	110.000							

Conducatorul institutiei,


Conducatorul compartimentului  
financiar-contabil


**CONTUL DE EXECUTIE AL BUGETULUI LOCAL - VENITURI**  
**SECTIUNEA DE FUNCTIONARE**

Capi- tol	Sub- capi- tol	Pa- ra- graf	Pa- ra- gra- ful	Ar- ti- col	Ali- ne- at	Denumire indicator	Prevederi anuale aprobate la finele perioadei de raportare		Prevederi bugetare trimestriale cumulate	Drepturi constatate			Incasari realizate	Stingeri pe alte cai decat incasari	Drepturi constatate de incasat
							1	2		Total, din care:	din anii precedenti	din anul curent			
						<b>B</b>									
0001	02					TOTAL VENITURI-BUGET LOCAL	1.999.810	602.510	675.144	333.386	341.758	448.536			226.608
0002						I. VENITURI CURENTE	1.974.810	600.510	674.486	333.386	341.100	447.878			226.608
0003						A. VENITURI FISCALE	2.352.110	586.510	473.139	137.580	335.559	387.729			85.410
0004						A1. IMPOZIT PE VENIT, PROFIT SI CASTIGURI DIN CAPITAL	418.700	19.700	17.477		17.477	17.477			
0300						A1.2 IMPOZIT PE VENIT, PROFIT SI CASTIGURI DIN CAPITAL DE LA PERSOANE FIZICE	418.700	19.700	17.477		17.477	17.477			
0302	18					IMPOZIT PE VENIT	700	700	4	4	4	4			
						Impozitul pe veniturile din transferul proprietatilor imobiliare din patrimoniul personal	700	700	4	4	4	4			
0402						COTE SI SUME DEFALCATE DIN IMPOZITUL PE VENIT	418.000	19.000	17.473		17.473	17.473			
01						Cote defalcate din impozitul pe venit	77.000	19.000	17.473		17.473	17.473			
04						Sume alocate din cotele defalcate din impozitul pe venit pentru echilibrarea bugetelor locale	241.000								
05						Sume repartizate din Fondul la dispozitia Consiliului Judetean	100.000								
0700	02					A3 IMPOZITE SI TAXE PE PROPRIETATE	41.700	22.000	54.202	53.388	814	31.023			23.179
0702	01					IMPOZITE SI TAXE PE PROPRIETATE	41.700	22.000	54.202	53.388	814	31.023			23.179
						Impozit si taxa pe cladiri	21.100	12.000	22.440	21.746	694	13.102			9.338
						Impozit pe cladiri de la persoane fizice	17.600	10.000	17.935	17.935		8.597			9.338
						Impozit si taxa pe cladiri de la persoane juridice	3.500	2.000	4.505	3.811	694	4.505			

Capi- tol	Sub- capi- tol	Pa- ra- gra- ful	Ar- ti- col	Ali- ne- at	Denumire indicator	Prevederi anuale aprobrate la finele perioadei de raportare	Prevederi bugetare trimestriale cumulate	Drepturi constatate			Incasari realizate	Stingeri pe alte cai decat incasari	Drepturi constatate de incasat
								Total, din care:	din anii precedenti	din anul curent			
A					B	1	2	3=4+5	4	5	6	7	8=3-6-7
0702	02				Impozit si taxa pe teren	20.600	10.000	31.642	31.642		17.804		13.841
	01				Impozit pe terenuri de la persoane fizice	5.200	3.000	4.373	4.373		2.912		1.461
	02				Impozit si taxa pe teren de la persoane juridice			4.231	4.231		1.373		2.858
	03				Impozitul pe terenul extravilan	15.400	7.000	23.038	23.038		13.516		9.522
					Taxe judiciare de timbru si alte taxe de timbru			120	120		120		
1000	02				A4 IMPOZITE SI TAXE PE BCNURI SI SERVICII	1.891.710	544.810	401.460	84.192		339.229		62.231
1102	02				SUME DEFALCATE DIN TVA	1.837.510	542.310	316.500			316.500		
					Sume defalcate din taxa pe valoarea adaugata pentru finantarea cheltuielilor descentralizate la nivelul comunelor, oraselor, municipiilor, sectoarelor si Municipiului Bucuresti								
	06				Sume defalcate din taxa pe valoarea adaugata pentru echilibrarea bugetelor locale	218.510	218.510	53.500			53.500		
1502					TAXE PE SERVICII SPECIFICE	1.619.000	323.800	263.000			263.000		
	50				Alte taxe pe servicii specifice			768			768		
1602					TAXE PE UTILIZAREA BUNURILOR, AUTORIZAREA UTILIZARI BUNURILOR SAU PE DESFASURAREA DE ACTIVITATI			768			768		
	02				Impozit pe mijloacele de transport	54.200	2.500	84.192	84.192		21.961		62.231
					Impozit pe mijloacele de transport detinute de persoane fizice*)	54.200	2.500	84.192	84.192		21.961		62.231
						45.700	2.500	69.238	69.238		21.961		47.277

Capi- tol	Sub- capi- tol	Pa- ra- graf	Ar- ti- col	Ar- ti- col	Denumire indicator	Prevederi anuale aprobat la finele perioadei de raportare	Prevederi bugetare trimestriale cumulate	Drepturi constatate			Incasari realizate	Stingeri pe alte cai decat incasari	Drepturi constatate de incasat
								Total, din care:	din anii precedenti	din anul curent			
A					B	1	2	3=4+5	4	5	6	7	8=3-6-7
1602	02	02			Impozit pe mijloace de transport deținute persoane de juridice*)	8.500		14.954	14.954				14.954
2900					C. VENITURI NEFISCALE	-377.300	14.000	201.347	195.806	5.541	60.149		141.198
3000					C1. VENITURI DIN PROPRIETATE	7.560		4.985	898	4.087	4.985		4.985
3002					VENITURI DIN PROPRIETATE	7.560		4.985	898	4.087	4.985		4.985
05					Venituri din concesiuni si inchirieri	7.560		4.985	898	4.087	4.985		4.985
30					Alte venituri din concesiuni si inchirieri de catre institutiile publice	7.560		4.985	898	4.087	4.985		4.985
3300	02				C2. VANZARI DE BUNURI SI SERVICII	-384.860	14.000	196.362	194.908	1.454	55.164		141.198
3402					VENITURI DIN TAXE ADMINISTRATIVE, ELIBERARI PERMISE	7.200		1.454		1.454	1.454		1.454
02					Taxe extrajudiciare de timbru	7.200		1.454		1.454	1.454		1.454
3502	01				AMENZI, PENALITATI SI CONFISCARI	18.900		125.530	125.530		4.925		120.605
					Venituri din amenzi si alte sanctiuni aplicate potrivit dispozitiilor legale								
					Venituri din amenzi si alte sanctiuni aplicate de catre alte institutii de specialitate	18.900		119.830	119.830		4.925		114.905
50					Alte amenzi, penalitati si confiscari			5.700	5.700		4.925		114.905
3602	06				DIVERSE VENITURI	86.100	14.000	69.378	69.378		48.785		20.593
					Taxe speciale	86.100	14.000	69.378	69.378		48.785		20.593
3702					TRANSFERURI VOLUNTARE, ALTELE DECAT SUBVENTILE	-497.060							
03					Varsaminte din sectiunea de functionare pentru finantarea sectiunii de dezvoltare a bugetului local(cu semnul minus)	-497.060							



Capi- tol	Sub- capi- tol	Pa- ra- graf	Gru- pa / Titlu	Ar- ti- col	Ali- ne- at	Denumire indicator	Prevederi bugetare anuale aprobrate la finele perioadei de raportare	Prevederi bugetare trimestriale cumulate	Drepturi constatate			Incasari realizate	Stingeri pe alte cai decat incasari	Drepturi constatate de incasat
									Total, din care:	din ani precedenti	din anul curent			
A						B	I	2	3=4+5	4	5	6	7	8=3-6-7
4100	02					IV. SUBVENTII	25.000	2.000	658		658	658		
4200						SUBVENTII DE LA ALTE NIVELE ALE ADMINISTRATIEI PUBLICE	25.000	2.000	658		658	658		
4202						SUBVENTII DE LA BUGETUL DE STAT	25.000	2.000	658		658	658		
	34					Subventii pentru acordarea ajutorului pentru incalzirea locuintei cu lemne, carbuni, combustibili petrolieri	25.000	2.000	658		658	658		

## TOTAL JUDET

CONTUL DE EXECUTIE AL BUGETULUI LOCAL - CHELTUIELI  
SECTIUNEA DE FUNCTIONARE

Capi- tol	Sub- capi- tol	Pa- ra- graf	Gru- pa/ Titlu	Ar- ti- col	Ali- ne- at	Denumire indicator	Credite de angajament			Credite bugetare		Angajamente bugtare	Angajamente legale	Plati efectuate	Angajamente legale de platit	Cheltuieli efective				
							1	2	3	4	5						6	7	8=6-7	9
5002		A				B														
			01			TOTAL CHELTUIELI														
			10			CHELTUIELI CURENTE														
			10	01		TITLUL I CHELTUIELI DE PERSONAL														
			10	01	01	Cheltuieli salariale in bani														
			10	01	01	Salarii de baza														
			10	01	12	Indemnizatii platite unor persoane din afara unitatii														
			10	01	17	Indemnizatii de hrana														
			10	03		Contributii														
			10	03	07	Contributia asiguratorie pentru munca														
			20			TITLUL II BUNURI SI SERVICII														
			20	01		Bunuri si servicii														
			20	01	01	Furnituri de birou														
			20	01	02	Materialie pentru curatenie														
			20	01	03	Incalzit, iluminat si forta motrica														
			20	01	04	Apa, canal si salubritate														
			20	01	05	Carburanti si lubrifianti														
			20	01	06	Piese de schimb														
			20	01	07	Transport														
			20	01	08	Posta, telecomunicatii, radio, tv, internet														
			20	01	09	Materialie si prestari de servicii cu caracter functional														
			20	01	30	Alte bunuri si servicii pentru intretinere si functionare														
			20	05		Bunuri de natura obiectelor de inventar														

Capi- tol	Sub- capi- tol	Pa- ra- graf	Gru- pa / Titlu	Ar- ti- col	Ali- ne- at	Denumire indicator	Credite de angajament			Credite bugetare		Angajamente legale	Plati efectuate	Angajamente legale de platit	Cheltuieli efective
							aprobate la finele perioadei de raportare	trimestriale cumulate	aprobate la finele perioadei de raportare	trimestriale cumulate	5				
A						B	1	2	3	4	5	6	7	8=6-7	9
		20	05	30		Alte obiecte de inventar			10.000						
		20	06			Deplasari, detasari, transferari			9.000						
		20	06	01		Deplasari interne, detasari, transferari			9.000						
		57				TITLUL VIII ASISTENTA SOCIALA			756.000	256.000	138.414	138.414	138.414		138.414
		57	02			Ajutoare sociale			756.000	256.000	138.414	138.414	138.414		138.414
		57	02	01		Ajutoare sociale in numerar			746.000	246.000	138.414	138.414	138.414		138.414
		57	02	03		Tichete de cresa si tichete sociale pentru gradinita			10.000	10.000					
5100	02					Partea I-a SERVICII PUBLICE GENERALE			669.200	163.000	539.764	539.764	136.344	403.420	140.589
5102						AUTORITATI PUBLICE SI ACTIUNI EXTERNE			641.200	156.000	535.480	535.480	132.060	403.420	136.305
		01				CHELTUIELI CURENTE			641.200	156.000	535.480	535.480	132.060	403.420	136.305
		10				TITLUL I CHELTUIELI DE PERSONAL			516.200	119.000	516.200	516.200	112.780	403.420	115.525
		10	01			Cheltuieli salariale in bani			499.200	116.000	499.200	499.200	110.298	388.902	112.982
		10	01	01		Salarii de baza			416.200	95.000	416.200	416.200	90.146	326.054	99.670
		10	01	12		Indemnizatii platite unor persoane din afara unitatii			76.000	21.000	76.000	76.000	20.152	55.848	13.312
		10	01	17		Indemnizatii de hrana			7.000	7.000	7.000	7.000	2.482	7.000	2.543
		10	03			Contributii			17.000	3.000	17.000	17.000	2.482	14.518	2.543
		10	03	07		Contributia asiguratorie pentru munca			17.000	3.000	17.000	17.000	2.482	14.518	2.543
		20				TITLUL II BUNURI SI SERVICII			125.000	37.000	19.280	19.280	19.280		20.780
		20	01			Bunuri si servicii			106.000	37.000	19.280	19.280	19.280		20.780
		20	01	01		Furnituri de birou			4.000						
		20	01	02		Materialie pentru curatenie			3.000						
		20	01	03		Incalzit, iluminat si forta motrica			13.000	5.000	3.511	3.511	3.511		3.511
		20	01	05		Carburanti si lubrifianti			8.000	2.000	1.450	1.450	1.450		1.450
		20	01	06		Piese de schimb			5.000						

Capi- tol	Sub- capi- tol	Pa- ra- graf	Gru- pa / Titlu	Ar- ti- col	Ali- ne- at	Denumire indicator	Credite de angajament			Credite bugetare			Angajamente legale	Plati efectuate	Angajamente legale de platit	Cheltuieli efective	
							1	2	3	aprobate la finele perioadei de raportare	aprobate la finele perioadei de raportare	trimestriale cumulate					4
			A			B											
			20	01	08	Posta, telecomunicatii, radio, tv, internet			18.000	10.000	2.918	2.918	2.918	2.918		2.918	
			20	01	30	Alte bunuri si servicii pentru intretinere si functionare			55.000	20.000	11.401	11.401	11.401	11.401		12.901	
			20	05		Bunuri de natura obiectelor de inventar			10.000								
			20	05	30	Alte obiecte de inventar			10.000								
			20	06		Deplasari, detasari, transferari			9.000								
			20	06	01	Deplasari interne, detasari, transferari			9.000								
5402			01			ALTE SERVICII PUBLICE GENERALE			28.000	7.000	4.284	4.284	4.284	4.284		4.284	
			01			CHELTUIELI CURENTE			28.000	7.000	4.284	4.284	4.284	4.284		4.284	
			20			TITLUL II BUNURI SI SERVICII			28.000	7.000	4.284	4.284	4.284	4.284		4.284	
			20	01		Bunuri si servicii			28.000	7.000	4.284	4.284	4.284	4.284		4.284	
			20	01	09	Materiale si prestari de servicii cu caracter functional			28.000	7.000	4.284	4.284	4.284	4.284		4.284	
6000	02					Partea II-a APARARE, ORDINE PUBLICA SI SIGURANTA NATIONALA			58.000	14.000	53.000	53.000	53.000	53.000	40.517	13.188	
6102			01			ORDINE PUBLICA SI SIGURANTA NATIONALA			58.000	14.000	53.000	53.000	53.000	53.000	40.517	13.188	
			01			CHELTUIELI CURENTE			58.000	14.000	53.000	53.000	53.000	53.000	40.517	13.188	
			10			TITLUL I CHELTUIELI DE PERSONAL			53.000	14.000	53.000	53.000	53.000	53.000	40.517	13.188	
			10	01		Cheltuieli salariale in bani			51.000	13.000	51.000	51.000	51.000	51.000	38.792	12.897	
			10	01	01	Salarii de baza			48.000	13.000	48.000	48.000	48.000	48.000	35.792	12.897	
			10	01	17	Indemnitatii de hrana			3.000		3.000	3.000	3.000	3.000	3.000	3.000	
			10	03		Contributii			2.000	1.000	2.000	2.000	2.000	2.000	1.725	291	
			10	03	07	Contributia asiguratorie pentru munca			2.000	1.000	2.000	2.000	2.000	2.000	1.725	291	
			20			TITLUL II BUNURI SI SERVICII			5.000		5.000	5.000	5.000	5.000	1.725	291	
			20	01		Bunuri si servicii			5.000		5.000	5.000	5.000	5.000	1.725	291	



Capi- tol	Sub- capi- tol	Pa- ra- graf	Gru- pa/ Titlu	Ar- ti- col	Ali- ne- at	Denumire indicator	Credite de angajament			Credite bugetare		Angajamente bugetare	Angajamente legale	Plati efectuate	Angajamente legale de platit	Cheltuieli efective
							1	2	3	4	5					
			A			B										
6802						ASIGURARI SI ASISTENTA SOCIALA										
			01			CHELTUIELI CURENTE			699.000		175.000		173.414	145.889	27.525	146.712
			10			TITLUL I CHELTUIELI DE PERSONAL			699.000		175.000		173.414	145.889	27.525	146.712
			10	01		Cheltuieli salariale in bani			35.000	11.000		35.000	7.475	27.525	8.298	
			10	01	01	Salarii de baza			33.000	10.000		33.000	7.310	25.690	8.115	
			10	01	17	Indemnizatii de hrana			30.000	10.000		30.000	7.310	22.690	8.115	
			10	03		Contributii			3.000		3.000	3.000		3.000		
			10	03	07	Contributia asiguratorie pentru munca			2.000	1.000		2.000	165	1.835	183	
			57			TITLUL VIII ASISTENTA SOCIALA			2.000	1.000		2.000	165	1.835	183	
			57	02		Ajutoare sociale			664.000	164.000		138.414	138.414		138.414	
			57	02	01	Ajutoare sociale in numerar			664.000	164.000		138.414	138.414		138.414	
7000	02					Partea IV-a SERVICII SI DEZVOLTARE										
						PUBLICA, LOCUINTE, MEDIU SI APE										
7002						LOCUINTE, SERVICII SI DEZVOLTARE PUBLICA			119.100	28.000		23.260	23.260	23.260	29.361	
			01			CHELTUIELI CURENTE			33.000	14.000		11.297	11.297	11.297	11.297	
			20			TITLUL II BUNURI SI SERVICII			33.000	14.000		11.297	11.297	11.297	11.297	
			20	01		Bunuri si servicii			33.000	14.000		11.297	11.297	11.297	11.297	
			20	01	03	Incalziri, iluminat si forta motrica			33.000	14.000		11.297	11.297	11.297	11.297	
7402						PROTECTIA MEDIULUI										
			01			CHELTUIELI CURENTE			86.100	14.000		11.963	11.963	11.963	18.064	
			20			TITLUL II BUNURI SI SERVICII			86.100	14.000		11.963	11.963	11.963	18.064	
			20	01		Bunuri si servicii			86.100	14.000		11.963	11.963	11.963	18.064	
			20	01	04	Apa, canal si salubritate			86.100	14.000		11.963	11.963	11.963	18.064	
8000	02					Partea V-a ACTIUNI ECONOMICE			205.000	18.000		11.963	11.963	11.963	18.064	
8302						AGRICULTURA, SILVICULTURA, SI VANATOARE			75.000	18.000		11.963	11.963	11.963	18.064	







TOTAL JUDET

CONTUL DE EXECUTIE AL BUGETULUI LOCAL - CHELTUIELI  
SECTIUNEA DE DEZVOLTARE

Capi- tol	Sub- capi- tol	Pa- ra- graf	Gru- pa / Titlu	Ar- ti- col	Ali- ne- at	Denumire indicator	Credite de angajament			Credite bugetare		Angajamente legale	Plati efectuate	Angajamente legale de platit	Pag. 1 - lei-				
							1	2	3	4	5					6	7	8=6-7	9
5002						B													
			70			TOTAL CHELTUIELI	510.000		510.000										
			71			CHELTUIELI DE CAPITAL	510.000		510.000										
			71	01		TITLUL XIII ACTIVE NEFINANCIARE	510.000		510.000										
			71	01	01	Active fixe	320.000		320.000										
			71	01	03	Constructii	140.000		140.000										
						Mobilier, aparatura birotica si alte active corporale	90.000		90.000										
			71	01	30	Alte active fixe (inclusiv reparatii capitale)	90.000		90.000										
			71	03		Reparatii capitale aferente activelor fixe													
5100	02					Partea I-a SERVICII PUBLICE GENERALE	190.000		190.000										
5102						AUTORITATI PUBLICE SI ACTIUNI EXTERNE	95.000		95.000										
			70			CHELTUIELI DE CAPITAL	95.000		95.000										
			71			TITLUL XIII ACTIVE NEFINANCIARE	95.000		95.000										
			71	01		Active fixe	95.000		95.000										
			71	01	03	Mobilier, aparatura birotica si alte active corporale	95.000		95.000										
			71	01	30	Alte active fixe (inclusiv reparatii capitale)	90.000		90.000										
6500	02					Partea III-a CHELTUIELI SOCIAL-CULTURALE	5.000		5.000										
6502						INVATAMANT	140.000		140.000										
			70			CHELTUIELI DE CAPITAL	95.000		95.000										
			71			TITLUL XIII ACTIVE NEFINANCIARE	95.000		95.000										
			71	01		Active fixe	95.000		95.000										
			71	01	30	Alte active fixe	15.000		15.000										

Capi- tol	Sub- capi- tol	Pa- ra- graf	Gru- pa / Titlu	Ar- ti- col	Ali- ne- at	Denumire indicator	Credite de angajament		Credite bugetare		Angajamente legale	Plati efectuate	Angajamente legale de platit	Cheltuieli efective	
							aprobate la finele perioadei de raportare	trimestriale cumulate	aprobate la finele perioadei de raportare	trimestriale cumulate					
			<b>A</b>			<b>B</b>	<b>1</b>	<b>2</b>	<b>3</b>	<b>4</b>	<b>5</b>	<b>6</b>	<b>7</b>	<b>8-6-7</b>	<b>9</b>
			71	03		(inclusiv reparatii capitale) Reparatii capitale aferente activelor fixe	15.000		15.000						
6702			70			CULTURA, RECREERE SI RELIGIE	80.000		80.000						
			71			CHELTUIELI DE CAPITAL	45.000		45.000						
			71	01		TITLUL XIII ACTIVE NEFINANCIARE	45.000		45.000						
			71	01	01	Active fixe	45.000		45.000						
			71	01	01	Constructii	40.000		40.000						
			71	01	30	Alte active fixe	5.000		5.000						
7000	02					(inclusiv reparatii capitale) Partea IV-a SERVICII SI DEZVOLTARE PUBLICA, LOCUINTE, MEDIU SI APE	155.000		155.000						
7002						LOCUINTE, SERVICII SI DEZVOLTARE PUBLICA	50.000		50.000						
			70			CHELTUIELI DE CAPITAL	50.000		50.000						
			71	01		TITLUL XIII ACTIVE NEFINANCIARE	50.000		50.000						
			71	01	30	Active fixe	50.000		50.000						
			71	01	30	Alte active fixe									
						(inclusiv reparatii capitale) PROTECTIA MEDIULUI	50.000		50.000						
7402			70			CHELTUIELI DE CAPITAL	105.000		105.000						
			71			TITLUL XIII ACTIVE NEFINANCIARE	105.000		105.000						
			71	01		Active fixe	105.000		105.000						
			71	01	01	Constructii	100.000		100.000						
			71	01	30	Alte active fixe	5.000		5.000						
8000	02					(inclusiv reparatii capitale) Partea V-a ACTIUNI ECONOMICE	120.000		120.000						

Capi- tol	Sub- capi- tol	Pa- ra- graf	Gru- pa / Titlu	Ar- ti- col	Al- ne- at	Denumire indicator	Credite de angajament		Credite bugetare		Angajamente legale	Plati efectuate	Angajamente legale de platit	Cheltuieli efective	
							aprobate la finele perioadei de raportare	trimestriale cumulate	aprobate la finele perioadei de raportare	trimestriale cumulate					
8402						B	1	2	3	4	5	6	7	8-6-7	9
						TRANSPORTURI	120.000		120.000						
			70			CHELTUIELI DE CAPITAL	120.000		120.000						
			71			TITLUL XIII ACTIVE NEFINANCIARE	120.000		120.000						
			71	01		Active fixe	10.000		10.000						
			71	01	30	Alte active fixe									
						(inclusiv reparatii capitale)	10.000		10.000						
			71	03		Reparatii capitale aferente activelor fixe									
						excedent/deficit sect dezv	110.000		110.000						
9902	97								-12.940						

Conducatorul institutiei,




Conducatorul compartimentului  
financiar-contabil


## I. PLATI RESTANTE

pag. 1 - lei -

DENUMIRE INDICATORI	COD	Sold la inceputul anului	Sold la finele perioadei	
			TOTAL	Din care: aferez sumelor angajate cu prevederi bugetare
PLATI RESTANTE-TOTAL (rd.150+300) din care:	40001		4.000	4.000
-sub 30 de zile(rd.151+301)	40002		4.000	4.000
PLATI RESTANTE - TOTAL SECTIUNEA DE FUNCTIONARE (rd.160+170+240+250+270+280+290) din care:	40150		4.000	4.000
-sub 30 de zile(rd.161+171+241+251+271+281+291)	40151		4.000	4.000
Plati restante catre furnizori,creditori din operatii comerciale (ct.4010100,ct.4030100,ct.4620101,ct.4620109)	40160			
(rd. 1+162+163+165+166) din care:			4.000	4.000
-sub 30 de zile	40161		4.000	4.000

Conducatorul institutiei


Conducatorul compartimentului  
financiar contabil


I. PLATI RESTANTE  
-bugete locale-

pag. 2 - lei -

DENUMIRE INDICATORI	COD	Sold la inceputul anului	Sold la finele perioadei	
			TOTAL	Din care: aferez sumelor angajate cu prevederi bugetare
PLATI RESTANTE-TOTAL (rd.150+300) din care: -sub 30 de zile(rd.151+301)	42001 42002		4.000 4.000	4.000 4.000
PLATI RESTANTE - TOTAL SECTIUNEA DE FUNCTIONARE (rd.160+170+240+250+270+280+290) din care: -sub 30 de zile(rd.161+171+241+251+271+281+291)	42150 42151		4.000 4.000	4.000 4.000
Plati restante catre furnizori,creditori din operatii comerciale (ct.4010100,ct.4030100,ct.4620101,ct.4620109)	42160			
(rd. +162+163+165+166) din care: -sub 30 de zile	42161		4.000 4.000	4.000 4.000

Conducatorul institutiei

Conducatorul compartimentului  
financiar contabil




TOTAL JUDET

II. Sinteza platilor restante si arierateelor

Pag.: 1

Nr rd	Explicatie	Plati restante		Plati restante aferente Programelor nationale		Plati restante aferente fondurilor externe nerambursabile postaderare****)		Plati restante aferente fondurilor externe nerambursabile preaderare(sursa08/D)	
		total**)	din care arierate**)	total	din care arierate	total	din care arierate	total	din care arierate
2	0 Sold la finele perioadei	1	1.1	2	2.1	3	3.1	4	4.1
		4.000							

Conducatorul institutiei



Conducatorul compartimentului  
financiar contabil




II. Sinteza platilor restante si arieratelor  
- bugete locale-

Nr rd	Explicatie	Plati restante		Plati restante aferente programelor nationale		Plati restante aferente fondurilor externe nerambursabile postaderare****)		Plati restante aferente fondurilor externe nerambursabile preaderare (sursa 08/D)	
		total**)	din care arierate***)	total	din care arierate	total	din care arierate	total	din care arierate
2	Sold la finele perioadei	1	1.1	2	2.1	3	3.1	4	4.1
		4.000							

Conducatorul institutiei



Conducatorul compartimentului  
financiar contabil