


	A	B	C	D	E	F	G	H	I	J	K	L	M	N
8402	20 01 30	Alte bunuri si servicii pentru intretinere si functionare TRANSPORTURI	100.000	17.200	17.133	17.133	17.133	17.133	17.133	17.133	17.133	17.133	17.133	22.658
	01	CHELTUIELI CURENTE	100.000	70.000	68.989	68.989	68.989	68.989	68.989	68.989	68.989	68.989	68.989	68.989
	20	TITLUL II BUNURI SI SERVICII	100.000	70.000	68.989	68.989	68.989	68.989	68.989	68.989	68.989	68.989	68.989	68.989
	20 01	Bunuri si servicii	100.000	70.000	68.989	68.989	68.989	68.989	68.989	68.989	68.989	68.989	68.989	68.989
9902	20 01 30	Alte bunuri si servicii pentru intretinere si functionare	100.000	70.000	68.989	68.989	68.989	68.989	68.989	68.989	68.989	68.989	68.989	68.989
		excedent/deficit sect funct												189.852

Contabilul institutiei

*[Signature]*



Contabilul compartimentului financiar-contabil


TOTAL ANDET

CONTUL DE EXECUTIE AL BUGETULUI LOCAL - VENITURI  
SECTIUNEA DE DEZVOLTARE

Pag. 1 -let-

Capi-Sub- tol capi- tol	Pa- ra- graf	Gru- pa/ Tiriu	Ar- fi- col	Ali- ne- at	Denumire indicator	Prevederi bugetare initiale	Prevederi bugetare definitive	Drepturi constatate		Incasari realizate	Stingeri pe alte cai decat incasari	Drepturi constatate de incasat	
								Total, din care:	din anii precedenti				
A					B	1	2	3=4+5	4	5	6	7	8=3-6-7
0001	02				TOTAL VENITURI-BUGET LOCAL	171.800	492.700	265.492		265.492			265.492
0002					I. VENITURI CURENTE	171.800	492.700	265.492		265.492			265.492
2900					C. VENITURI NEFISCALE	171.800	492.700	265.492		265.492			265.492
3300					CZ. VANZARI DE BUNURI SI SERVICII	171.800	492.700	265.492		265.492			265.492
3702					TRANSFERURI VOLUNTARE, ALTELE DECAT SUBVENTIILE	171.800	492.700	265.492		265.492			265.492
					Vasaminte din sectiunea de functionare	171.800	492.700	265.492		265.492			265.492

04



## TOTAL JUDEI

CONTUL DE EXECUTIE AL BUGETULUI LOCAL - CHELTUIELI  
SECTIUNEA DE DEZVOLTARE


Capi- tol	Sub- capit- ol	Pa- ra- graf	Al- te co- at	De- nu- mire indicator	Credite de angajament	Credite bugetare			Angajamente legale	Plati efectuate	Angajamente legale de platit	Cheltuieli efective
						initiale	definitive	4				
A					1	2	3	4	5	6	7=5-6	8
B												
5002				TOTAL CHELTUIELI	1.333.400	1.108.000	1.428.900	1.165.373	1.165.373	1.165.373	1.165.373	
	70			CHELTUIELI DE CAPITAL	1.333.400	1.108.000	1.428.900	1.165.373	1.165.373	1.165.373	1.165.373	
	71			TITLUL XIII ACTIVE NEFINANCIARE	1.333.400	1.108.000	1.428.900	1.165.373	1.165.373	1.165.373	1.165.373	
	71	01		Active fixe	109.000	110.000	136.000	553.125	553.125	553.125	553.125	
	71	01	01	Constructii	90.000	90.000	90.000	88.475	88.475	88.475	88.475	
	71	01	03	Mobilier, aparatura birou si alte active corporale								
	71	01	30	Alte active fixe (inclusiv reparatii capitale)	19.000	20.000	46.000	17.900	17.900	17.900	17.900	
	71	03		Reparatii capitale aferente activelor fixe	1.224.400	998.000	1.292.900	612.248	612.248	612.248	612.248	
5100	02			Partea I-a SERVICII PUBLICE GENERALE	99.500	100.000	183.000	97.975	97.975	97.975	97.975	
5102				AUTORITATI PUBLICE SI ACTIUNI EXTERNE	99.500	100.000	183.000	97.975	97.975	97.975	97.975	
	70			CHELTUIELI DE CAPITAL	99.500	100.000	183.000	97.975	97.975	97.975	97.975	
	71			TITLUL XIII ACTIVE NEFINANCIARE	99.500	100.000	183.000	97.975	97.975	97.975	97.975	
	71	01		Active fixe	90.000	100.000	105.000	88.475	88.475	88.475	88.475	
	71	01	01	Constructii	90.000	90.000	90.000	88.475	88.475	88.475	88.475	
	71	01	30	Alte active fixe (inclusiv reparatii capitale)		10.000	15.000					
	71	03		Reparatii capitale aferente activelor fixe	9.500		78.000	9.500	9.500	9.500	9.500	
6500	02			Partea III-a CHELTUIELI SOCIAL-CULTURALE	573.400	400.000	585.400	422.748	422.748	422.748	422.748	
6702				CULTURA, RECREERE SI RELIGIE	573.400	400.000	585.400	422.748	422.748	422.748	422.748	
	70			CHELTUIELI DE CAPITAL	573.400	400.000	585.400	422.748	422.748	422.748	422.748	
	71			TITLUL XIII ACTIVE NEFINANCIARE	573.400	400.000	585.400	422.748	422.748	422.748	422.748	
	71	01		Active fixe			12.000					
	71	01	30	Alte active fixe (inclusiv reparatii capitale)			12.000					
	71	03		Reparatii capitale aferente activelor fixe	573.400	400.000	573.400	422.748	422.748	422.748	422.748	
7000	02			Partea IV-a SERVICII SI DEZVOLTARE								

Categoriile capitolelor	Subcapitolele	Paragraful	Articolul	Alte articole	Denumirea indicator	Credite de angajament		Credite bugetare		Angajamente bugetare	Angajamente legale	Fond efectuate	Angajamente legale de platit	Cheltuieli efective
						1	2	3	4					
	<b>A</b>				<b>B</b>									
7000					PUBLICA, LOCUINTE, MEDIU SI APE	180.000	180.000	180.000	180.000	180.000	180.000	180.000	180.000	
7002					LOCUINTE, SERVICII SI DEZVOLTARE PUBLICA	180.000	180.000	180.000	180.000	180.000	180.000	180.000	180.000	
	70				CHELTUIELI DE CAPITAL	180.000	180.000	180.000	180.000	180.000	180.000	180.000	180.000	
	71				TITLUL XIII ACTIVE NEFINANCIARE	180.000	180.000	180.000	180.000	180.000	180.000	180.000	180.000	
	71	03			Reparatii capitale aferente activelor fixe	180.000	180.000	180.000	180.000	180.000	180.000	180.000	180.000	
8000	02				Partea V-a ACTIUNI ECONOMICE	480.500	428.000	480.500	480.500	464.650	464.650	464.650	464.650	
8402					TRANSPORTURI	480.500	428.000	480.500	480.500	464.650	464.650	464.650	464.650	
	70				CHELTUIELI DE CAPITAL	480.500	428.000	480.500	480.500	464.650	464.650	464.650	464.650	
	71				TITLUL XIII ACTIVE NEFINANCIARE	480.500	428.000	480.500	480.500	464.650	464.650	464.650	464.650	
	71	01			Active fixe	19.000	10.000	19.000	19.000	17.900	17.900	17.900	17.900	
	71	01	03		Mobilier, aparatura birouca si alte active corporale					17.900	17.900	17.900	17.900	
	71	01	30		Alte active fixe (inclusiv reparatii capitale)	19.000	10.000	19.000	19.000	446.750	446.750	446.750	446.750	
9902	97				Reparatii capitale aferente activelor fixe	461.500	418.000	461.500	461.500					
					excedent/deficit sect dezv		-936.200	-936.200	-936.200					-899.881

Conducătorul instituției

Conducătorul compartimentului

Finanțier-contabil

DIRECTIA GENERALA A  
FINANTELOR PUBLICE TOTAL JUDET

VENITURILE SI CHELTUIELILE BUGETELOR  
LOCALE PE UNITATI ADMINISTRATIV TERITORIALE

- lei -

Denumire Indicatori	Cod Indicator	Nr. rand	Prevederi Anuale	Realizat
A	B	C	1	2
I. COMUNE	000102	24001		
VENITURI TOTAL			2.607.420	2.388.557
Venituri proprii	4990	24002	581.940	492.369
I. Venituri curente, din care:	000202	24003	2.478.290	2.314.619
a) Cote si sume defalcate din impozitul pe venit	0402	24004		
-cote defalcate din impozitul pe venit	040201	24005	324.000	315.489
-sume alocate din cotele defalcate din impozitul pe venit pentru echilibrarea bugetelor locale	040204	24006	87.000	81.196
			237.000	234.293
b) Sume defalcate din taxa pe valoarea adaugata	1102	24007		
-sume defalcate din taxa pe valoarea adaugata pentru finantarea cheltuielilor descentralizate la nivelul comunelor, oraselor, municipiilor si sectoarelor Municipiului Bucuresti	110202	24009	1.896.350	1.822.250
-sume defalcate din taxa pe valoarea adaugata pentru drumuri	110205	24011	1.344.350	1.270.250
-sume defalcate din taxa pe valoarea adaugata pentru echilibrarea bugetelor locale	110206	24012	70.000	70.000
4. Subventii de la alte nivele ale administratiei publice	420002	24022	482.000	482.000
-subventii de la bugetul de stat	4202	24023	129.130	73.938
-subventii de la alte administratii	4302	24024	43.390	33.926
CHELTUIELI TOTAL	5002	24025	85.740	40.012
Excedent	9802	24026	3.543.620	3.098.586
CORELATII	000102	24112	-936.200	-710.029
VENITURI TOTAL			2.607.420	2.388.557
Venituri proprii	4990	24113	581.940	492.369
I. Venituri curente, din care:	000202	24114	2.478.290	2.314.619
a) Cote si sume defalcate din impozitul pe venit	0402	24115		
-cote defalcate din impozitul pe venit	040201	24116	324.000	315.489
-sume alocate din cotele defalcate din impozitul pe venit pentru echilibrarea bugetelor locale	040204	24117	87.000	81.196
			237.000	234.293

**VENITURILE SI CHELTUIELILE BUGETELOR  
LOCALE PE UNITATI ADMINISTRATIV TERITORIALE**

- lei -

<b>Denumire Indicatori</b>	<b>Cod Indicator</b>	<b>Nr. rand</b>	<b>Prevederi Anuale</b>	<b>Realizat</b>
<b>A</b>	<b>B</b>	<b>C</b>	<b>1</b>	<b>2</b>
b) Sume defalcate din taxa pe valoarea adaugata	1102	24118	1.896.350	1.822.250
-sume defalcate din taxa pe valoarea adaugata pentru finantarea cheltuielilor descentralizate la nivelul comunelor, oraselor, municipiilor si sectoarelor Municipiului Bucuresti	110202	24120	1.344.350	1.270.250
-sume defalcate din taxa pe valoarea adaugata pentru drumuri	110205	24122	70.000	70.000
-sume defalcate din taxa pe valoarea adaugata pentru echilibrarea bugetelor locale	110206	24123	482.000	482.000
4. Subventii de la alte nivele ale administratiei publice	420002	24133	129.130	73.938
-subventii de la bugetul de stat	4202	24134	43.390	33.926
-subventii de la alte administratii	4302	24135	85.740	40.012
<b>CHELTUIELI TOTAL</b>	<b>5002</b>	<b>24136</b>	<b>3.543.620</b>	<b>3.098.586</b>
Excedent	9802	24137	-936.200	-710.029

**Conducatorul institutiei**

**Conducatorul compartimentului  
financiar- contabil**




## I. PLATI RESTANTE

pag. 1 - lei -

DENUMIRE INDICATORI	COD	Sold la inceputul anului	Sold la finele perioadei	
			TOTAL	Din care: aferent sumelor angajate cu prevederi bugetare
PLATI RESTANTE-TOTAL (rd.150+300) din care:	40001		30.212	30.212
- peste 30 de zile (rd.152+302)	40003		30.212	30.212
PLATI RESTANTE - TOTAL SECTIUNEA DE FUNCTIONARE	40150			
(rd.160+170+240+250+270+280+290) din care:			30.212	30.212
- peste 30 de zile (rd.162+172+242+252+272+282+292)	40152		30.212	30.212
f restante fata de bugetul general consolidat	40170			
(rd.171+172+173+174+175)(ct.4310100+4310200+				
4310300+4310400+4310500+4310700+4370100+				
4370200+4370300+4420300+4440000+4460000+				
4460100+4460200+4480100),din care:			30.212	30.212
- peste 30 de zile	40172		30.212	30.212

Conducatorul institutiei

Conducatorul compartimentului  
financiar contabil

I. PLATI RESTANTE  
-bugete locale-

pag. 2 - lei -

DENUMIRE INDICATORI	COD	Sold la inceputul anului	Sold la finele perioadei	
			TOTAL	Din care: aferent sumelor angajate cu prevederi bugetare
PLATI RESTANTE-TOTAL (rd.150+300) din care:	42001		30.212	30.212
- peste 30 de zile (rd.152+302)	42003		30.212	30.212
PLATI RESTANTE - TOTAL SECTIUNEA DE FUNCTIONARE	42150			
(rd.160+170+240+250+270+280+290) din care:			30.212	30.212
- peste 30 de zile (rd.162+172+242+252+272+282+292)	42152		30.212	30.212
, restante fata de bugetul general consolidat	42170			
(rd.171+172+173+174+175)(ct.4310100+4310200+				
4310300+4310400+4310500+4310700+4370100+				
4370200+4370300+4420300+4440000+4460000+				
4460100+4460200+4480100),din care:			30.212	30.212
- peste 30 de zile	42172		30.212	30.212

Conducatorul institutiei

Conducatorul compartimentului  
financiar contabil

The image shows a handwritten signature in black ink over a circular official stamp. The stamp contains the text 'MUNICIPALITATEA BRASOV' and 'ROMANIA' around the perimeter, with 'BRASOV' in the center.



TOTAL JUDET

II. Sinteza platilor restante si arrierelor

Pag: 1

Nr rd	Explicatie	Plati restante		Plati restante aferente programelor nationale		Plati restante aferente fondurilor externe nerambursabile postaderare****)		Plati restante aferente fondurilor externe nerambursabile preaderare (surza08/D)	
		total**)	din care arierate****)	total	din care arierate	total	din care arierate	total	din care arierate
0		1	1.1	2	2.1	3	3.1	4	4.1
Sold la finele perioadei:		30212							

Conducatorul institutiei

Conducatorul compartimentului  
financiar contabil



TOTAL JUDEȚ

II. Sinteza platilor restante si aracterelor  
-bugete locale-

Pag: 2

Nr rd	Explicatie	Plati restante		Plati restante aferente programelor nationale		Plati restante aferente fondurilor externe nerambursabile postaderare****)		Plati restante aferente fondurilor externe nerambursabile preaderare (sursoe/D)	
		total**)	din care arierate***)	total	din care arierate	total	din care arierate	total	din care arierate
1		30.212	1.1	2	2.1	3	3.1	4	4.1
2	Sold la finele perioadei								

Conducatorul institutiei

Conducatorul compartimentului  
financiar contabili




Situatia modificarilor in structura  
activelor nete/capitalurilor

Anexa 34

pag.: 1 -lei-


Denumirea elementului de capital	Cod	Sold la inceputul anului	Cresteri	Reduceri	Sold la sfarsitul anului
A	B	1	2	3	4
Fondul bunurilor care alcatuiesc domeniul public al unitatilor administrativ- teritoriale (ct.1030000)	25004	11.880.274	835.920		12.716.194
Rezultatul reportat (ct.1170000 - sold creditor)	25017	3.834.669	929.574		4.764.243
zultatul patrimonial al exercitiului (ct.1210000 - sold creditor)	25019	925.723		375.182	550.541
Total capitaluri proprii(rd.01 la 17 - rd.18+rd.19-rd.20)	25021	16.640.666			18.030.978



SITUATIA ACTIVELOR FIXE AMORTIZABILE

Anexa 35a - lei -


DENUMIREA ACTIVELOR FIXE	Cod	Existent la 31.12.2016	SOLD LA INCEPUTUL ANULUI	CRESTERI					TOTAL din care:
				1	2	3	4=5+6+7+8+9	5	
				achizitii**)	transferuri/ primite cu titlu gratuit	donatii, sponsorizari	alte cai		
A									
Instalatii tehnice, mijloace de transport, animale si plante (ct.2130100,2130200, 2130300,2130400)	017		91.800						
Mobilier, aparatura birotica, echipamente de protectie a valorilor umane si mate- riale si alte active fixe corporale (ct.2140000)	018		54.995						
TOTAL	019		146.795						
TOTAL ACTIVE FIXE	020		146.795						



DENUMIREA ACTIVELOR FIXE	Cod	REDUCERI										Ajustari de valoare (amortizari si ajustari pentru depreciere)				Valoarea contabila neta, din care:			
		TOTAL din care:	Diferente din reevaluare**)	Eliminare amortizare**)	dezmembrari si casari	transferuri cu titlu gratuit	vanzari	alte cal	SOLD LA SFARSITUL ANULUI	Sold la inceputul anului	Cresteri	Reduceri	Sold la sfarsitul anului	Domeniul privat al statului	Domeniul privat al UAT	Proprietatea privata a institutiilor publice			
		10=11+12+13+14+15+16	11	12	13	14	15	16	17=3+4-10	18	19	20	21=18+19-20	22=17-21-23-24	23=17-21-22-24-24	24=17-21-22-23			
A	017								91.800	84.139			84.139						
Instalatii tehnice, mijloace de transport, animale si plante (ct:2130100,2130200, 2130300,2130400)																			
Mobilier, aparatura birou, echipamente de protectie a valorilor umane si mate- riale si altele active fixe corporale (ct:2140000)	018								54.965	36.407			36.407			18.558			
TOTAL	019								146.765	120.546			120.546			26.219			
TOTAL ACTIVE FIXE	020								146.765	120.546			120.546			26.219			

Conducatorul institutiei  
financiar- contabile

Conducatorul institutiei



SITUATIA ACTIVELOR FIXE NEAMORTIZABILE

Anexa 35b - lei -

DENUMIREA ACTIVELOR FIXE	Cod	Existenta la 31.12.2016		SOLD LA INCEPUTUL ANULUI	TOTAL din care:	diferente din reevaluare	achizitii	transferuri/ primite cu titlu gratuit	donatii, sponsorizari	alte cai
		UM	UM							
<b>A</b>	<b>B</b>	<b>1</b>	<b>2</b>	<b>4</b>	<b>5=6+7+8+9+10</b>	<b>6</b>	<b>7</b>	<b>8</b>	<b>9</b>	<b>10</b>
Terenuri (ct.2110100)	007			786.962	57.215	57.215				
Construcții (ct.212) din care:	008			11.113.312	778.705	778.705				
- drumuri publice, exclusiv poduri, podete, pasarele si viaducte si tunele (ct.2120101)	009			3.790.002	778.705	778.705				
- poduri, podete, pasarele si viaducte pentru transporturi feroviare si rutiere, viaducte (ct.2120301)	012			456.737						
alte active fixe incadrate in grupa constructii (ct.2120901)	016			6.866.573						
Active fixe corporale in curs de ex- cuzie (ct.2310000)	019			3.619.502	1.165.374					1.165.374
TOTAL	021			15.499.776	2.001.294	835.920				1.165.374
TOTAL ACTIVE FIXE	022			15.499.776	2.001.294	835.920				1.165.374

DENUMIREA ACTIVELOR FIXE	Cod	REDUCERI					SOLD LA SFARSITUL ANULUI	Valoarea aferenta activelor fixe neamortizabile							
		TOTAL din care:	Reevaluare	dezmembrari	transferuri/ vanzari	alte cai		Fondul activelor fixe neincorporate ct.1000000	Domeniul public al statului ct.1010000	Domeniul privat al statului ct.1020101	Proprietatea privata a institutiilor publice ct.1020102	Domeniul public al U.A.T. ct.1030000	Domeniul privat al U.A.T. ct.1040101	Proprietatea privata a institutiilor publice din administratia locala ct.1040102	
		11=12+13+14+15+16	12	13	14	15	16	17=18+19+20+21+22+23+24	18	19	20	21	22	23	24
A	B														
Terenuri (ct.2110100)	007							924.177					824.177		
Construcții (ct.212) din care:	008							11.892.017					11.892.017		
- drumuri publice, exclusiv poduri, podete, pasarele si viaduce si tunele (ct.2120101)	009							4.568.707					4.568.707		
- poduri, podete, pasarele si viaduce pentru transportul feroviar si rutier; viaduce	012							456.737					456.737		
alte active fixe incadrate in grupa constructii (ct.2120901)	016							6.866.573					6.866.573		
Active fixe corporale in curs de ex- ecutie (ct.2310000)	019							4.784.876					4.784.876		
TOTAL	021							17.501.070					17.501.070		
TOTAL ACTIVE FIXE	022							17.501.070					17.501.070		

Conducatorul compartimentului  
financiar- contabil

Conducatorul institutiei

