


BILANT
31.12.2018


pag.: 1 - lei -

COD	DENUMIRE INDICATORI	SOLD LA INCEPUTUL PERIOADEI	SOLD LA SFARSITUL PERIOADEI
01004	2.Instalatii tehnice, mijloace de transport, animale, plantatii, mobilier, aparatura birotica si alte active corporale (ct.2130100+2130200+2130300+2130400+2140000+2310000-2810300-2810301-2810302-2810303-2810304-2810400-2910300-2910301-2910302-2910303-2910304-2910400-2930200*)	10.840	118.020
01005	3.Terenuri si cladiri (ct.2110100+2110200+2120101+2120102+2120201+2120301+2120401+2120501+2120601+2120901+2310000-2810100-2810200-2810201-2810202-2810203-2810204-2810205-2810206-2810207-2810208-2910100-2910200-2910201-2910202-2910203-2910204-2910205-2910206-2910207-2910208-2930200)	18.565.375	19.123.320
J1015	7.TOTAL ACTIVE NECURENTE (rd.03+04+05+06+07+09)	18.576.215	19.241.340
01019	1.Stocuri (ct.3010000+3020100+3020200+3020300+3020400+3020500+3020600+3020700+3020800+3020900+3030100+3030200+3040100+3040200+3050100+3050200+3070000+3090000+3310000+3320000+3410000+3450000+3460000+3470000+3490000+3510100+3510200+3540100+3540500+3540600+3560000+3570000+3580000+3590000+3610000+3710000+3810000+/-3480000+/-3780000-3910000-3920100-3920200-3920300-3930000-3940100-3940500-3940600-3950100-3950200-3950300-3950400-3950600-3950700-3950800-3960000-3970000-3970100-3970200-3970300-3980000-4420803)	273.144	273.143
01023	Creante bugetare (ct.4310100**+4310200**+4310300**+4310400**+4310500**+4310600**+4310700**+4370100**+4370200**+4370300**+4420400+4420802+4440000**+4460100**+4460200**+4480200+4610102+4610104+4630000+4640000+4650100+4650200+4660401+4660402+4660500+4660900+4810101**+4810102**+4810103**+4810900**-4970000), din care:	232.811	333.386
01024	Creantele bugetului general consolidat (ct.4630000+4640000+4650100+4650200+4660401+4660402+4660500+4660900-4970000)	232.811	333.386
01030	Total creante curente (rd.21+23+25+27)	232.811	333.386
01033	Conturi la trezorerie, casa in lei. (ct.5100000+5120101+5120501+5130101+5130301+5130302+5140101+5140301+5140302+5150101+5150103+5150301+5150500+5150600+5160101+5160301+5160302+5170101+5170301+5170302+5200100+5210100+5210300+5230000+5250101+5250102+5250301+5250302+5250400+5260000+5270000+5280000+5290101+5290201+5290301+5290400+5290901+5310101+5410101+5500101+5520000+5550101+5550400+5570101+5580101+5580201+5590101+5600101+5600300+5600401+5610101+5610300+5620101+5620300+5620401+5710100+5710300+5710400+5740101+5740102+5740301+5740302+5740400+5750100+5750300+5750400-7700000)	215.492	15.386
01040	Total disponibilitati si alte valori (rd.33+33.1+35+35.1)	215.492	15.386

COD	DENUMIRE INDICATORI	SOLD LA INCEPUTUL PERIOADEI	SOLD LA SFARSITUL PERIOADEI
01045	7.TOTAL ACTIVE CURENTE (rd.19+30+31+40+41+41.1+42)	721.447	621.915
01046	8.TOTAL ACTIVE (rd.15+45)	19.297.662	19.863.255
01060	1.Datorii comerciale, avansuri si alte decontari (ct.2690100+4010100+4030100+4040100+4050100+4080000+4190000+4620101+4620109+4730109+4810101+4810102+4810103+4810900+4830000+4840000+4890201+5090000+5120800), din care:	140.259	1.082.239
010601	Decontari privind incheiere executiei bugetului de stat din anul curent (ct.4890201)	2.791	1.079.792
01061	Datorii comerciale si avansuri (ct.4010100+4030100+4040100+4050100+4080000+4190000+4620101), din care:	135.022	
01062	2.Datorii catre bugete (ct.4310100+4310200+4310300+4310400+4310500+4310600+4310700+4370100+4370200+4370300+4400000+4410000+4420300+4420801+4440000+4460100+4460200+4480100+4550501+4550502+4550503+4620109+4670100+4670200+4670300+4670400+4670500+4670900+4730109+4810900),din care:	44.586	58.738
010631	Contributii sociale (ct.4310100+4310200+4310300+4310400+4310500+4310600+4310700+4370100+4370200+4370300)	33.592	50.483
01072	6.Salariile angajatilor (ct.4210000+4230000+4260000+4270100+4270300+4280101)	60.899	79.641
01078	10.TOTAL DATORII CURENTE (rd.60+62+65+70+71+72+73+74+75)	245.744	1.220.618
01079	11.TOTAL DATORII (rd.58+78)	245.744	1.220.618
01080	12.ACTIVE NETE = TOTAL ACTIVE - TOTAL DATORII = CAPITALURI PROPRII (rd.80=rd.46-79=rd.90)	19.051.918	18.642.637
01084	1.Rezerve, fonduri (ct.1000000+1010000+1020101+1020102+1020103+1030000+1040101+1040102+1040103+1050100+1050200+1050300+1050400+1050500+1060000+1320000+1330000)	15.249.621	15.917.539
01085	2.Rezultatul reportat (ct.1170000-sold creditor)	5.307.017	3.811.635
01088	5.Rezultatul patrimonial al exercitiului (ct.1210000- sold debitor)	1.504.720	1.086.537
01090	6.TOTAL CAPITALURI PROPRII (rd.84+85-86+87-88)	19.051.918	18.642.637

Conducatorul institutiei


Conducatorul compartimentului
financiar- contabil





CONTUL DE REZULTAT PATRIMONIAL

31.12.2018

pag.: 1 - lei -

COD	DENUMIRE INDICATORI	An precedent	An curent
02002	1.Venituri din impozite, taxe, contributii de asigurari si alte venituri ale bugetelor (ct.7300100+7300200+7310100+7310200+7320100+7330000+7340000+7350100+7350200+7350300+7350400+7350500+7350600+7360100+7390000+7450100+7450200+7450300+7450400+7450500+7450700+7450900+7460100+7460200+7460300+7460900)	2.786.522	2.123.583
02003	2.Venituri din activitati economice (ct.7210000+7220000+7510100+7510200+/-7090000)	5.494	7.200
02004	3.Finantari, subventii, transferuri, alocatii bugetare cu destinatie speciala (ct.7510500+7710000+7720100+7720200+7740100+7740200+7750000+7760000+7780000+7790101+7790109)	28.306	24.053
02005	4.Alte venituri operationale (ct.7140000+7180000+7500000++7510300+7510400+7810200+7810300+7810401+7810402+7770000)	336.390	192.087
02006	TOTAL VENITURI OPERATIONALE (rd.02+03+04+05)	3.156.712	2.346.923
02008	1.Salarii si contributiile sociale aferente angajatilor (ct.6410000+6420000+6450100+6450200+6450300+6450400+6450500+6450600+6450700+6450800+6460000+6470000)	1.309.183	456.555
02009	2.Subventii si transferuri (ct.6700000+6710000+6720000+6730000+6740000+6750000+6760000+6770000+6780000+6790000)	512.163	600.070
02010	3.Stocuri, consumabile, lucrari si servicii executate de terti (ct.6010000+6020100+6020200+6020300+6020400+6020500+6020600+6020700+6020800+6020900+6030000+6060000+6070000+6080000+6090000+6100000+6110000+6120000+6130000+6140000+6220000+6230000+6240100+6240200+6260000+6270000+6280000+6290100)	518.773	602.326
02011	4.Cheltuieli de capital, amortizari si provizioane (ct.6290200+6810100+6810200+6810300+6810401+6810402+6820101+6820109+6820200+6890100+6890200)	2.318.522	671.673
02013	TOTAL CHELTUIELI OPERATIONALE (rd.08+09+10+11+12)	4.658.641	2.330.624
02015	- EXCEDENT (rd.06-rd.13)		16.299
02016	- DEFICIT (rd.13-rd.06)	1.501.929	
02023	- EXCEDENT (rd.15+20-16-21)		16.299
02024	- DEFICIT (rd.16+21-15-20)	1.501.929	
020292	- EXCEDENT (rd.23+28-24-29)		16.299
020293	- DEFICIT (rd.24+29-23-28)	1.501.929	
02031	- EXCEDENT (rd.29.2-29.4)		16.299
02032	- DEFICIT (rd.29.3+29.4)	1.501.929	

Conducatorul institutiei

Conducatorul compartimentului
financiar- contabil



SITUATIA FLUXURILOR DE TREZORERIE

31.12.2018

pag.: 1

- lei -

COD	DENUMIRE INDICATORI	Total	Casa ct. 5310101	Buget de stat ct. 5200100/7700000	Buget local ct. 5210100/7700000	Buget asigurari sociale de stat ct. 5250101+/5250102/7700000	Buget asigurari pentru somaj ct. 5740101+/5740102/7700000	Buget Fond national unic de asigurari sociale de sanatate ct. 5710100/7700000	Buget Fond pentru mediu ct. 5750100/7700000	Buget trezoreria statului ct. 5240100/7700000	Buget institutii publice finantate integral din venituri proprii ct. 5600101/7700000	Buget institutii publice finantate din venituri proprii si subventii ct. 5610101/7700000	Buget activitati finantate din venituri proprii si activitati de privatizare ct. 5620101/7700000	Buget imprumuturi interne si externe ct. 5130101+/5140101+/5160101+/5170101/7700000	Buget fonduri externe nerambursabile (sursa D) ct. 5150103/7700000	Alte disponibilitati (ct.5XX)	
03002	1. Incasuri	2.976.074	780.028		2.246.148												
03003	2. Plati	2.432.062	730.028	1.079.732	1.701.836												
03004	3. Numerar net din activitatea operationala (rd.02-rd.03)	544.812		1.079.732	544.812												
03007	2. Plati	744.918			744.918												
03008	3. Numerar net din activitatea de investitii (rd.06-rd.07)	-144.918			-144.918												
03013	IV.CRESTEREA (DESCRSTEREA) NETA DE NUMERAR SI ECHIVALENT DE NUMERAR (rd.04+rd.08+rd.12)	-206.106		-1.079.732	-206.106												
03014	V. NUMERAR SI ECHIVALENT DE NUMERAR LA INCEPUTUL ANULUI	215.492			215.496												
030141	-sume recuperate din excedentul anului precedent/sume virate din fondul spiritului in excedent**	207.815			207.815												
030142	-sume utilizate din excedentul anului precedent/sume transferate din excedent la bugetul local/sume transferate din excedent pentru constitutirea de depozite in trezorerie***	207.815			207.815												
03015	VI.NUMERAR SI ECHIVALENT DE NUMERAR LA SFARSITUL PERIOADEI (rd.13+rd.14+rd.14.1-rd.14.2-rd.14.3)	15.186		-1.079.732	12.096												

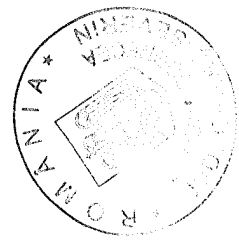
Conducatorul institutiei

Conducatorul compartimentului financiar-contabil

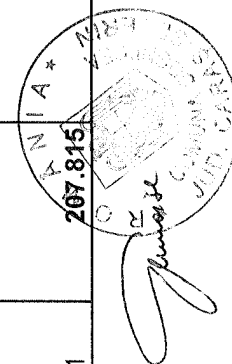
Viza trezoreriei

[Signature]

[Signature]



DENUMIRE INDICATOR	COD RAND	COL 1 2+4+10	COL 2 CASA	COL 3	COL 4 BUG LOCAL	COL 13 CREDITE	COL 15	
							DISP	DIN CARE
I. NUMI DIN ACT OPERAT	01						550	5006
1. INCASARI	02	2.976.974	730.626		2.246.348			
2. PLATI	03	2.432.162	730.626	1.079.792	1.701.536			
SOLD = RD02-RD03	04	544.812		-1.079.792	544.812			
II. NUMI DIN ACT DE INVESTITII	05							
1. INCASARI	06							
2. PLATI	07	744.918			744.918			
SOLD = RD06-RD07	08	-744.918			-744.918			
III. NUMI DIN ACT DE FINANTARE	09							
1. INCASARI	10							
2. PLATI	11							
SOLD = RD10-RD11	12							
IV. CRESTERE. - DESCRES. = RD04+RD08+ RD12	13	-200.106		-1.079.792	-200.106			
V. SOLD LA INC. ANULUI	14	215.492			213.046		2.446	2.446
-M19sume recuperate din excedentul anului precedent	14.1							
					207.815			




Handwritten signature

Situatia activelor si datoriilor institutiilor publice
din administratia locala
31.12.2018

pag.: 1 - lei -

COD	DENUMIRE INDICATORI	Sold la inceputul anului	Sold la sfarsitul perioadei
18005	Disponibilitati in lei ale institutiilor publice locale si ale institutiilor publice de subordonare locala, la trezorerii (ct.5100000+5120101+5120501+5150101+5150103+5150500+5150600+5160101+5160301+5160302+5170101+5170301+5170302+5210100+5210300+5280000+5290201+5290301+5290400+5290901+5410101+5500101+ 5520000+5550101+5570101+5580101+5580201+5600101+5600300+5610101+5610300+5620101+5620300-7700000), din care:	215.492	15.386
18008	Total (in baze cash) (rd.04+05)	215.492	15.386
18010	Total (in baze accrual)(rd.08+09)	215.492	15.386
18176	I.Creante ale bugetului local (ct.4640000-4970000). Total (rd.177+178+179+183), din care:	232.811	333.386
18177	- de la gospodariile populatie (S14)	11.264	310.391
18178	- de la societati nefinanciare (S11)	221.547	22.995
18185	Total creante (rd.176+184)	232.811	333.386
18203	I.Sume datorate tertilor reprezentand garantii si cautiuni aflate in conturile institutiilor publice (ct.4280101+4280201+4620101+4620109).Total (rd.204+205+206), din care:	2.446	2.446
18205	- societati nefinanciare (S11)	2.446	2.446
18320	Datorii comerciale curente legate de livrari de bunuri si servicii (ct.4010100+4030100+ 4040100+4050100+4080000+4190000+4620101). Total (rd.321+322+326+327) din care catre:	135.022	
18321	-Societati nefinanciare (S11)	135.022	
18332	Salariile angajatilor (ct.4210000+4230000+4260000+4270100+4270300+4280101)	60.899	79.641
18335	Total (rd.331+332+333+334)	60.899	79.641

Conducatorul institutiei

Conducatorul compartimentului
financiar- contabil



SITUATIA ACTIVELOR FIXE AMORTIZABILE

31.12.2018

Anexa 35a - lei -

DENUMIREA ACTIVELOR FIXE	Cod	Existent la		SOLD LA INCEPUTUL ANULUI	CRESTERI					TOTAL din care:	
		31.12.2018			TOTAL	diferente din reevaluare	achizitii*)	transferuri/ primite cu titlu gratuit	donatii, sponsorizari		alte cai
A	B	1	2	3	4=5+6+7+8+9	5	6	7	8	9	
Instalatii tehnice, mijloace de transport, animale si plantatii (ct.2130100,2130200, 2130300,2130400)	017			84.744							110.933
Mobilier, aparatura birou, echipamente de protectie a valorilor umane si mate- riale si alte active fixe corporale (ct.2140000)	018			62.021							110.933
TOTAL	019			146.765							110.933
TOTAL ACTIVE FIXE	020			146.765							110.933



Imosor

Green

DENUMIREA ACTIVELOR FIXE	Cod	REDUCERI										Ajustari de valoare (amortizari si ajustari pentru depreciere)				Valoarea contabila neta, din care:		
		TOTAL din care:	Diferente din reevaluare**)	Eliminare amortizare***)	dezmembri si casari	transferuri/ cu titlu gratuit	vanzari	alte cai	SOLD LA SFARSITUL ANULUI	Sold la inceputul anului	Cresteri	Reduceri	Sold la sfarsitul anului	Domeniul privat al statului	Domeniul privat al UAT	Proprietatea privata a institutiei publice		
A	B	10=11+12+13+14+15+16	11	12	13	14	15	16	17=3+4+10	18	19	20	21=18+19+20	22=17+21+23+24	23=17+21+22+24	24=17+21+22+23		
Instalatii tehnice, mijloace de transport, animale si plantatii (ct.2130100,2130200, 2130300,2130400)	017								84.744	79.142	1.460			80.602		4.142		
Mobilier, aparatura biroul, echipamente de protectie a valorilor umane si mate- riale si alte active fixe corporale (ct.2140000)	018								172.954	56.783	2.292			59.075		113.879		
TOTAL	019								257.698	135.925	3.752			139.677		118.021		
TOTAL ACTIVE FIXE	020								257.698	135.925	3.752			139.677		118.021		

Conducatorul institutiei

Conducatorul compartimentului
financiar-contabil

[Signature]

[Signature]




SITUATIA ACTIVELOR FIXE NEAMORTIZABILE
31.12.2018

Anexa 35b - lei -

DENUMIREA ACTIVELOR FIXE	Cod	Existenta 31.12.2018		SOLD LA INCEPUTUL ANULUI	CRESTERI									
		UM	UM		TOTAL din care:	6 diferente din reevaluare	7 achizitii	8 transferuri/ primito cu titlu gratuit	9 donatii, sponsorizari	10 alte cal				
											1	2	3	4
A	B													
Terenuri (ct.2110100)	007			839.012										667.918
Constructii (ct.212) din care:	008			14.410.609										180.367
- drumuri publice exclusiv poduri, podete, pasarele si viaducte si tunele (ct.2120101)	009			4.787.274										166.052
- poduri, podete, pasarele si viaducte pentru transporturi feroviare si rutiere; viaducte (ct.2120301)	012			508.608										321.499
alte active fixe incadrate in grupa constructii (ct.2120901)	016			9.114.727										667.918
Active fixe corporale in curs de exe- cutie (ct.2310000)	019			3.315.754										667.918
TOTAL	021			18.565.375										667.918
TOTAL ACTIVE FIXE	022			18.565.375										667.918

Junar



Deleu


DENUMIREA ACTIVELOR FIXE	Cod	REDUCERI						SOLD LA SFARSITUL ANULUI	Valoarea aferenta activelor fixe neamortizabile						
		TOTAL din care:	Reevaluare	dezmembrari	transferarii	vanzari	alte cai		Fondul activelor fixe necorporate ct.1000000	Domeniul public al statului ct. 1010000	Domeniul privat al statului ct.1020101	Proprietatea privata a institutiilor publice ct.1020102	Domeniul public al U.A.T. ct.1030000	Domeniul privat al U.A.T. ct.1040101	Proprietatea privata a institutiilor publice din administratia locala ct.1040102
A	B	11=12+13+14+15+16	12	13	14	15	16	17=4+5-11 17=18+19+20+21+22+23+24	18	19	20	21	22	23	24
Terenuri (ct.2110100)	007							839.012					839.012		
Construcții (ct.212) din care:	008							15.078.527					15.078.527		
- drumuri publice exclusiv poduri, podete, pasarele si viaducte si tunele (ct.2120101)	009							4.967.641					4.967.641		
- poduri, podete, pasarele si viaducte pentru transporturi feroviare si rutiere; viaducte	012							674.660					674.660		
Alte active fixe incadrate in grupa constructii (ct.2120901)	016							9.436.226					9.436.226		
Active fixe corporale in curs de exe- cutie (ct.2310000)	019	109.974					109.974	3.205.700							
TOTAL	021	109.974					109.974	19.123.319					15.917.539		
TOTAL ACTIVE FIXE	022	109.974					109.974	19.123.319					15.917.539		

Conducatorul institutiei

[Signature]

Conducatorul compartimentului
financiar- contabil

[Signature]




**Situatia modificarilor in structura
activelor nete/capitalurilor
31.12.2018**

Anexa 34

pag.: 1 -lei-

Denumirea elementului de capital	Cod	Sold la inceputul anului	Cresteri	Reduceri	Sold la sfarsitul anului
A	B	1	2	3	4
Fondul bunurilor care alcatuiesc domeniul public al unitatilor administrativ- teritoriale (ct.1030000)	25004	15.249.621	667.918		15.917.539
Rezultatul reportat (ct.1170000 - sold creditor)	25017	5.307.017		1.495.382	3.811.635
altatul patrimonial al exercitiului (ct.1210000 - sold debitor)	25020	1.504.720		418.183	1.086.537
Total capitaluri proprii(rd.01 la 17 - rd.18+rd.19-rd.20)	25021	19.051.918			18.642.637





DIRECTIA GENERALA A
FINANTELOR PUBLICE TOTAL JUDET

VENITURILE SI CHELTUIELILE BUGETELOR
LOCALE PE UNITATI ADMINISTRATIV TERITORIALE

31.12.2018

- lei -

Denumire Indicatori	Cod Indicator	Nr. rand	Prevederi Anuale	Realizat
A	B	C	1	2
I. COMUNE	000102	24001		
VENITURI TOTAL			2.375.460	2.246.348
Venituri proprii	4990	24002	534.060	526.111
1.Venituri curente, din care:	000202	24003	2.347.460	2.222.295
a) Cote si sume defalcate din impozitul pe venit	0402	24004		
pe venit			295.000	296.750
-cote defalcate din impozitul pe venit	040201	24005	65.000	66.750
-sume alocate din cotele defalcate din impozitul pe venit pentru echilibrarea bugetelor locale	040204	24006		
			230.000	230.000
b) Sume defalcate din taxa pe valoarea adaugata	1102	24007		
-sume defalcate din taxa pe valoarea adaugata pentru finantarea cheltuielilor descentralizate la nivelul comunelor, oraselor,municipiilor si sectoarelor Municipiului Bucuresti	110202	24009	1.813.400	1.696.184
-sume defalcate din taxa pe valoarea adaugata pentru echilibrarea bugetelor locale	110206	24012		
			721.400	641.184
			1.092.000	1.055.000
4. Subventii de la alte nivele ale administratiei publice	420002	24022		
-subventii de la bugetul de stat	4202	24023	28.000	24.053
			28.000	24.053
CHELTUIELI TOTAL	5002	24025	2.588.460	2.446.454
Excedent	9802	24026	-213.000	
Deficit	9902	24027		-200.106
EXCEDENT TOTAL CUMULAT (an curent si anii precedenti) din care:		24028		12.940
CORELATII	000102	24112		
VENITURI TOTAL			2.375.460	2.246.348
Venituri proprii	4990	24113	534.060	526.111
1.Venituri curente, din care:	000202	24114	2.347.460	2.222.295
a) Cote si sume defalcate din impozitul pe venit	0402	24115		
pe venit			295.000	296.750
-cote defalcate din impozitul pe venit	040201	24116	65.000	66.750
-sume alocate din cotele defalcate din impozitul pe venit pentru echilibrarea bugetelor locale	040204	24117		
			230.000	230.000
b) Sume defalcate din taxa pe valoarea	1102	24118		


**VENITURILE SI CHELTUIELILE BUGETELOR
LOCALE PE UNITATI ADMINISTRATIV TERITORIALE**

31.12.2018


- lei -

Denumire Indicatori	Cod Indicator	Nr. rand	Prevederi Anuale	Realizat
A	B	C	1	2
adaugata			1.813.400	1.696.184
-sume defalcate din taxa pe valoarea adaugata pentru finantarea cheltuielilor descentralizate la nivelul comunelor, oraselor, municipiilor si sectoarelor Municipiului Bucuresti	110202	24120		
			721.400	641.184
-sume defalcate din taxa pe valoarea adaugata pentru echilibrarea bugetelor locale	110206	24123		
			1.092.000	1.055.000
4. Subventii de la alte nivele ale administratiei publice	420002	24133		
			28.000	24.053
-subventii de la bugetul de stat	4202	24134		
			28.000	24.053
CHELTUIELI TOTAL	5002	24136	2.588.460	2.446.454
Excedent	9802	24137	-213.000	
Deficit	9902	24138		-200.106
EXCEDENT TOTAL CUMULAT (an curent si anii precedenti) din care:		24139		12.940

Conducatorul institutiei



Conducatorul compartimentului
financiar- contabil

Capi-Sub- tol capi- tol graf	Pa- ra- pa / Titlu col at	Ar- ti- col	Ali- ne- at	Denumire indicator	Prevederi bugetare initiale	Prevederi bugetare definitive	Drepturi constatate		Incasari realizate	Stingeri pe alte cai decat incasari	Drepturi constatate de incasat	
							Total, din care:	din anii precedenti				
A				B	1	2	3=4+5	4	5	6	7	8=3-6-7
0001	02			TOTAL VENITURI-BUGET LOCAL	2.308.460	2.375.460	2.579.734	252.811	2.346.923	2.246.348		333.386
0002				I. VENITURI CURENTE	2.280.460	2.347.460	2.555.681	232.811	2.322.870	2.222.295		333.386
0003				A. VENITURI FISCALE	2.198.640	2.230.640	2.227.864	104.281	2.123.583	2.090.284		137.580
0004				A1. IMPOZIT PE VENIT, PROFIT SI CASTIGURI DIN CAPITAL	346.350	296.350	297.438		297.438	297.438		
0300	02			A1.2 IMPOZIT PE VENIT, PROFIT SI CASTIGURI DIN CAPITAL DE LA PERSOANE FIZICE	346.350	296.350	297.438		297.438	297.438		
0302				IMPOZIT PE VENIT	14.350	1.350	688		688	688		
18				Impozitul pe veniturile din transferul proprietatilor imobiliare din patrimoniul personal	14.350	1.350	688		688	688		
0402				COTE SI SUME DEFALCATE DIN IMPOZITUL PE VENIT	332.000	295.000	296.750		296.750	296.750		
0402	01			Cote defalcate din impozitul pe venit	76.000	65.000	66.750		66.750	66.750		
04				Sume alocate din cotele defalcate din impozitul pe venit pentru echilibrarea bugetelor locale	256.000	230.000	230.000		230.000	230.000		
0700	02			A3 IMPOZITE SI TAXE PE PROPRIETATE	57.840	57.840	95.248	41.602	53.646	41.860		53.388
0702				IMPOZITE SI TAXE PE PROPRIETATE	57.840	57.840	95.248	41.602	53.646	41.860		53.388
01				Impozit si taxa pe cladiri	29.760	29.760	42.865	17.139	25.726	21.119		21.746
01				Impozit pe cladiri de la persoane fizice	20.000	20.000	35.567	15.151	20.416	17.632		17.935
0702	01	02		Impozit si taxa pe cladiri de la persoane juridice	9.760	9.760	7.298	1.988	5.310	3.487		3.811

Capi- tot	Sub- capi- tot	Pa- ra- gra- ful	Gru- pa / Titlu	Ar- ti- col	Ali- ne- at	Denumire indicator	Prevederi bugetare initiale	Prevederi bugetare definitive	Drepturi constatate			Incasari realizate	Stingeri pe alte cai decat incasari	Drepturi constatate de incasat
									Total, din care:	din anii precedenti	din anul curent			
A						B	1	2	3=4+5	4	5	6	7	8=3-6-7
0702	02					Impozit si taxa pe teren	26.150	26.150	52.328	24.463	27.865	20.686		31.642
	01					Impozit pe terenuri de la persoane fizice	20.000	20.000	9.630	3.527	6.103	5.257		4.373
0702	02					Impozit si taxa pe teren de la persoane juridice	6.000	6.000	4.257	2.063	2.194	26		4.231
0702	02	03				Impozitul pe terenul extravilan	150	150	38.441	18.873	19.568	15.403		23.038
	03					Taxe judiciare de timbru si alte taxe de timbru	1.930	1.930	55		55	55		
1000	02					A4 IMPOZITE SI TAXE PE BUNURI SI SERVICII	1.794.450	1.876.450	1.835.178	62.679	1.772.499	1.750.986		84.192
1102						SUME DEFALCATE DIN TVA	1.727.400	1.813.400	1.696.184		1.696.184	1.696.184		
	02					Sume defalcate din taxa pe valoarea adaugata pentru finantarea cheltuielilor descentralizate la nivelul comunelor,oraseselor, municipiilor, sectoarelor si Municipiului Bucuresti	672.400	721.400	641.184		641.184	641.184		
1102	06					Sume defalcate din taxa pe valoarea adaugata pentru echilibrarea bugetelor locale	1.055.000	1.092.000	1.055.000		1.055.000	1.055.000		
1602						TAXE PE UTILIZAREA BUNURILOR, AUTORIZAREA UTILIZARII BUNURILOR SAU PE DESFASURAREA DE ACTIVITATI	67.050	63.050	138.994	62.679	76.315	54.802		84.192
1602	02					Impozit pe mijloacele de transport	66.520	62.520	138.357	62.679	75.678	54.165		84.192
	01					Impozit pe mijloacele de transport detinute de persoane fizice*)	60.000	60.000	114.913	55.466	59.447	45.675		69.238

Capi- tol	Sub- capi- tol	Pa- ra- gra- ful	Ar- ti- col	Ali- ne- at	Denumire indicator	Prevederi bugetare initiale	Prevederi bugetare definitive	Drepturi constatate		Incasari realizate	Stingeri pe alte cai decat incasari	Drepturi constatate de incasat
								Total, din care:	din anii precedenti			
A						I	2	4	5	6	7	8=3-6-7
B						3=4+5						
1602	02	02			Impozit pe mijloace de transport detinute persoane de juridice*)	6.520	2.520	7.213	16.231	8.490		14.954
1602	03				Taxe si tarife pentru eliberarea de licente si autorizatii de functionare	530	530	637	637	637		195.806
2900	02				C. VENITURI NEFISCALE	81.820	116.820	128.530	199.287	132.011		898
3000					C1. VENITURI DIN PROPRIETATE	8.120	8.120	639	20.064	19.805		898
3002					VENITURI DIN PROPRIETATE	8.120	8.120	639	20.064	19.805		898
	05				Venituri din concesiuni si inchirieri	8.120	8.120	639	7.419	7.160		898
	30				Alte venituri din concesiuni si inchirieri de catre institutiile publice	8.120	8.120	639	7.419	7.160		898
3002	50				Alte venituri din proprietate			12.645	12.645	12.645		
3300	02				C2. VANZARI DE BUNURI SI SERVICII	73.700	108.700	127.891	179.223	112.206		194.908
3402					VENITURI DIN TAXE ADMINISTRATIVE, ELIBERARI PERMISE	5.490	5.490	7.200	7.200	7.200		
3402	02				Taxe extrajudiciare de timbru	5.490	5.490	7.200	7.200	7.200		
3502	01				AMENZI, PENALITATI SI CONFISCARI	16.650	16.650	78.780	65.660	18.910		125.530
	01				Venituri din amenzi si alte sanctiuni aplicate potrivit dispozitiilor legale							
3502	01	02			Venituri din amenzi si alte sanctiuni aplicate de catre alte institutii de specialitate	16.650	16.650	73.080	65.660	18.910		119.830
3502	50				Alte amenzi, penalitati si confiscari			5.700	5.700			5.700
3602					DIVERSE VENITURI	51.560	86.560	49.111	106.363	86.096		69.378
	06				Taxe speciale	51.560	86.560	49.111	106.363	86.096		69.378

Capi- tol	Sub- para- graf	Pa- ra- titlu	Gru- pa / Titlu	Ali- ne- at	Denumire indicator	Prevederi bugetare initiale	Prevederi bugetare definitive	Drepturi constatate			Incasari realizate	Stingeri pe alte cai decat incasari	Drepturi constatate de incasat
								Total, din care:	din anii precedenti	din anul curent			
A					B	I	2	3=4+5	4	5	6	7	8=3-6-7
3702	03				Varsaminte din sectiunea de functionare pentru finantarea sectiunii de dezvoltare a bugetului local(cu semnul minus)	-645.000	-579.000	-539.554		-539.554	-539.554		
3702	04				Varsaminte din sectiunea de functionare IV. SUBVENTII	645.000	579.000	539.554		539.554	539.554		
4100	02				SUBVENTII DE LA ALTE NIVELE ALE ADMINISTRATIEI PUBLICE	28.000	28.000	24.053		24.053	24.053		
4200					SUBVENTII DE LA ALTE NIVELE ALE ADMINISTRATIEI PUBLICE	28.000	28.000	24.053		24.053	24.053		
4202					SUBVENTII DE LA BUGETUL DE STAT	28.000	28.000	24.053		24.053	24.053		
					Subventii pentru acordarea ajutorului pentru incalzirea locuintei cu lemne, carbuni, combustibili petrolieri	28.000	28.000	24.053		24.053	24.053		



Timon

Vasile

TOTAL JUDET

Capi- tol	Sub- capi- tol	Pa- ra- graf	Gr- pa / Titlu	Ali- ne- at	Denumire indicator	Credite de angajament		Credite bugetare		Angajamente bugetare	Angajamente legale	Plati efectuate	Angajamente legale de platit	Cheltuieli efective
						initiale	definitive	initiale	definitive					
A					B	1	2	3	4	5	6	7	8=6-7	9
5002					TOTAL CHELTUIELI		792.000	2.521.460	2.588.460	2.446.454	2.446.454	2.446.454	8=6-7	2.330.624
5100	02				Partea I-a SERVICII PUBLICE GENERALE		165.000	788.000	762.000	713.129	713.129	713.129		644.322
5102					AUTORITATI PUBLICE SI ACTIUNI EXTERNE		165.000	757.000	731.000	694.419	694.419	694.419		625.612
	01				Authoritati executive si legislative		165.000	757.000	731.000	694.419	694.419	694.419		625.612
				03	Authoritati executive		165.000	757.000	731.000	694.419	694.419	694.419		625.612
5402					ALTE SERVICII PUBLICE GENERALE			31.000	31.000	18.710	18.710	18.710		18.710
	10				Servicii publice comunitare de evidenta a persoanelor			31.000	31.000	18.710	18.710	18.710		18.710
6000	02				Partea II-a APARARE, ORDINE PUBLICA SI SIGURANTA NATIONALA		40.000	95.000	87.000	80.695	80.695	80.695		81.012
6102					ORDINE PUBLICA SI SIGURANTA NATIONALA		40.000	95.000	87.000	80.695	80.695	80.695		81.012
	05				Protectie civila si protectia contra incendiilor (protectie civila nonmilitara)		40.000	95.000	87.000	80.695	80.695	80.695		81.012
6500	02				Partea III-a CHELTUIELI SOCIAL-CULTURALE		140.000	902.400	940.400	891.959	891.959	891.959		894.911
6502					INVATAMANT		95.000	310.200	282.200	259.060	259.060	259.060		261.888
	04				Invatamant secundar			192.200	177.200	157.558	157.558	157.558		157.559
				01	Invatamant secundar inferior			192.200	177.200	157.558	157.558	157.558		157.559
	50				Alte cheltuieli in domeniul invatamantului		95.000	118.000	105.000	101.502	101.502	101.502		104.329
6702					CULTURA, RECREERE SI RELIGIE		45.000	85.000	85.000	71.755	71.755	71.755		71.756
	03				Servicii culturale		45.000	85.000	85.000	71.755	71.755	71.755		71.756
				07	Camine culturale		45.000	85.000	85.000	71.755	71.755	71.755		71.756
6802					ASIGURARI SI ASISTENTA SOCIALA			507.200	573.200	561.144	561.144	561.144		561.267
	05				Asistenta sociala in caz de boli si invaliditati			456.000	520.000	515.504	515.504	515.504		515.627

Capi- tol	Sub- capi- tol	Pa- ra- gra- f	Ar- ti- col	Ali- ne- at	Denumire indicator	Credite de angajament		Credite bugetare		Angajamente legale	Plati efectuate	Angajamente legale de platit	Cheltuieli efective	
						initiale	definitive	initiale	definitive					
A					B	1	2	3	4	5	6	7	8=6-7	9
6802	05	02			Asistenta sociala in caz de invaliditate			456.000	520.000	515.504	515.504	515.504	515.627	
	15				Prevenirea excluderii sociale			51.200	53.200	45.640	45.640	45.640	45.640	
		01			Ajutor social			51.200	53.200	45.640	45.640	45.640	45.640	
7000	02				Partea IV-a SERVICII SI DEZVOLTARE PUBLICA. LOCUINTE. MEDIU SI APE LOCUINTE. SERVICII SI DEZVOLTARE PUBLICA	75.000		206.560	193.560	181.770	181.770	181.770	173.756	
7002	06				Iluminat public si electrificari	75.000		155.000	107.000	98.614	98.614	98.614	98.614	
	50				Alte servicii in domeniile locuintelor, serviciilor si dezvoltarii comunale		75.000	125.000	75.000	66.640	66.640	66.640	66.640	
7402	05				PROTECTIA MEDIULUI			51.560	86.560	83.156	83.156	83.156	75.142	
		01			Salubritate si gestiunea deseurilor			51.560	86.560	83.156	83.156	83.156	75.142	
					Salubritate			51.560	86.560	83.156	83.156	83.156	75.142	
8000	02				Partea V-a ACTIUNI ECONOMICE	372.000		529.500	605.500	578.901	578.901	578.901	536.623	
8302	03				AGRICULTURA. SILVICULTURA, SI VANATOARE			45.000	105.000	104.080	104.080	104.080	61.802	
		30			Agricultura			45.000	105.000	104.080	104.080	104.080	61.802	
					Alte cheltuieli in domeniul agriculturii			45.000	105.000	104.080	104.080	104.080	61.802	
8402	03				TRANSPORTURI	372.000		484.500	500.500	474.821	474.821	474.821	474.821	
		01			Transport rutier	372.000		484.500	500.500	474.821	474.821	474.821	474.821	
					Drumuri si poduri		372.000	348.500	367.500	341.847	341.847	341.847	294.454	
		03			Strazi			136.000	133.000	132.974	132.974	132.974	180.367	

Capi- tol	Sub- capi- tol	Pa- ra- graf	Gru- pa / Titlu	Ar- ti- col	Ali- ne- at	Denumire indicator	Credite de angajament			Credite bugetare		Angajamente bugetare	Angajamente legale	Plati efectuate	Angajamente legale de platit	Cheltuieli efective	
							initiale	definitive	1	2	3						4
						B											
						A											
5002						TOTAL CHELTUIELI		792.000		2.521.460	2.588.460	2.446.454	2.446.454	2.446.454	2.330.624		
	01					CHELTUIELI CURENTE			1.663.460	1.796.460	1.701.536	1.701.536	1.701.536	1.701.536	1.658.951		
	10					TITLUL I CHELTUIELI DE PERSONAL			471.570	471.570	446.706	446.706	446.706	446.706	456.555		
	10	01				Cheltuieli salariale in bani			455.080	455.080	433.692	433.692	433.692	433.692	448.330		
	10	01	01			Salarii de baza			390.080	401.080	395.563	395.563	395.563	395.563	402.335		
	10	01	12			Indemnizatii plătite unor persoane din			65.000	54.000	38.129	38.129	38.129	38.129	45.995		
	10	03				afara unitatii			16.490	16.490	13.014	13.014	13.014	13.014	8.225		
	10	03	01			Contributii			4.010	4.010	3.994	3.994	3.994	3.994			
	10	03	01			Contributii de asigurari sociale de			1.40	1.40	1.26	1.26	1.26	1.26			
	10	03	02			stat			2.050	2.050	1.314	1.314	1.314	1.314			
	10	03	03			Contributii de asigurari de somaj			420	420	38	38	38	38			
	10	03	03			Contributii de asigurari sociale de											
	10	03	04			sanatate											
	10	03	04			Contributii de asigurari pentru											
	10	03	06			accidente de munca si boli profesionale											
	10	03	06			Contributii pentru concedii si											
	10	03	07			indemnizatii			230	230	215	215	215	215	8.225		
	20					Contributia asiguratorie pentru munca			9.640	9.640	7.327	7.327	7.327	7.327	602.326		
	20	01				TITLUL II BUNURI SI SERVICII			617.060	699.060	654.760	654.760	654.760	654.760	593.766		
	20	01	01			Bunuri si servicii			601.060	689.060	646.200	646.200	646.200	646.200	4.000		
	20	01	01			Furnituri de birou			6.000	4.000	4.000	4.000	4.000	4.000	4.000		
	20	01	02			Materiale pentru curatenie			6.000	4.000	4.000	4.000	4.000	4.000	4.000		
	20	01	03			Incalzit, iluminat si forta motrica			55.000	57.000	56.503	56.503	56.503	56.503	56.501		
	20	01	04			Apa, canal si salubritate			51.560	86.560	83.156	83.156	83.156	83.156	75.142		
	20	01	05			Carburanti si lubrifianti			12.000	12.000	5.990	5.990	5.990	5.990	5.990		
	20	01	06			Piese de schimb			5.000	5.000							

Capi- tol	Sub- capi- tol	Pa- ra- graf	Gru- pa / Titlu	At- ti- col	Ali- ne- at	Denumire indicator	Credite de angajament		Credite bugetare		Angajamente legale bugetare	Angajamente legale	Plati efectuate	Angajamente legale de platit	Cheltuieli efective
							initiale	definitive	initiale	definitive					
A						B	1	2	3	4	5	6	7	8=6-7	9
						fixe		556.000	586.000	556.000	538.210	538.210	538.210	8=6-7	668.845
5100	02					Partea I-a SERVICII PUBLICE GENERALE		165.000	788.000	762.000	713.129	713.129	713.129		644.322
5102						AUTORITATI PUBLICE SI ACTIUNI EXTERNE		165.000	757.000	731.000	694.419	694.419	694.419		625.612
	01					CHELTUIELI CURENTE			573.000	566.000	530.539	530.539	530.539		537.806
	10					TITLUL I CHELTUIELI DE PERSONAL			400.000	400.000	381.040	381.040	381.040		390.449
	10	01				Cheltuieli salariale in bani			387.080	387.080	370.181	370.181	370.181		383.550
	10	01	01			Salarii de baza			322.080	322.080	332.052	332.052	332.052		337.555
	10	01	12			Indemnizatii platite unor persoane din afara unitatii		65.000	65.000	54.000	38.129	38.129	38.129		45.995
	10	03				Contributii		12.920	12.920	12.920	10.859	10.859	10.859		6.899
	10	03	01			Contributii de asigurari sociale de stat		3.330	3.330	3.330	3.324	3.324	3.324		
	10	03	02			Contributii de asigurari de somaj		110	110	110	105	105	105		
	10	03	03			Contributii de asigurari sociale de sanatate		1.100	1.100	1.100	1.094	1.094	1.094		
	10	03	04			Contributii de asigurari pentru accidente de munca si boli profesionale		400	400	400	32	32	32		
	10	03	06			Contributii pentru concedii si indemnizatii		180	180	180	179	179	179		6.899
	10	03	07			Contributia asiguratorie pentru munca		7.800	7.800	7.800	6.125	6.125	6.125		
	20					TITLUL II BUNURI SI SERVICII		173.000	173.000	166.000	149.499	149.499	149.499		147.357
	20	01				Bunuri si servicii		167.000	167.000	166.000	149.499	149.499	149.499		147.357
	20	01	01			Furnituri de birou		2.000	2.000						
	20	01	02			Materiale pentru curatenie		2.000	2.000						
	20	01	03			Incalziri, iluminat si forta motrica		4.000	4.000	4.000	3.529	3.529	3.529		3.527
	20	01	05			Carburanti si lubrifianti		12.000	12.000	12.000	5.790	5.790	5.790		5.790

Capi- tol	Sub- capi- tol	Pa- ra- graf	Gru- pa / Titlu	Ar- ti- col	Ali- ne- at	Denumire indicator	Credite de angajament		Credite bugetare		Angajamente legale de platit	Plati efectuate	Angajamente legale	9
							1	2	3	4				
			A			B								
			20	01	06		Piese de schimb		5.000					
			20	01	08		Posta, telecomunicatii, radio, tv, internet		8.400	11.400	10.053	10.053	10.052	10.052
			20	01	30		Alte bunuri si servicii pentru intretinere si functionare		133.600	130.127	130.127	130.127	127.988	127.988
			20	05			Bunuri de natura obiectelor de inventar		2.000					
			20	05	30		Alte obiecte de inventar		2.000					
			20	06			Deplasari, detasari, transferari		4.000					
			20	06	01		Deplasari interne, detasari, transferari		4.000					
			70				CHELTUIELI DE CAPITAL	165.000	165.000	165.000	163.880	163.880	87.806	87.806
			71				TITLUL XIII ACTIVE NEFINANCIARE	165.000	165.000	165.000	163.880	163.880	87.806	87.806
			71	01			Active fixe	83.000	83.000	83.000	82.950	82.950		
			71	01	03		Mobilier, aparatura birou si alte active corporale	77.000	77.000	77.000	77.000	77.000		
			71	01	30		Alte active fixe (inclusiv reparatii capitale)	6.000	7.000	6.000	5.950	5.950		
			71	03			Reparatii capitale aferente activelor fixe	82.000	100.000	82.000	80.930	80.930		
5402			01				ALTE SERVICII PUBLICE GENERALE CHELTUIELI CURENTE		31.000	31.000	18.710	18.710		
			10				TITLUL I CHELTUIELI DE PERSONAL		1.000	1.000	18.710	18.710		
			10	01			Cheltuieli salariale in bani		1.000	1.000	18.710	18.710		
			10	01	01		Salarii de baza		1.000	1.000	18.710	18.710		
			20				TITLUL II BUNURI SI SERVICII		30.000	30.000	18.710	18.710		
			20	01			Bunuri si servicii		30.000	30.000	18.710	18.710		
			20	01	09		Materiala si prestari de servicii cu		30.000	30.000	18.710	18.710		

Capi- tol	Sub- capi- tol	Pa- ra- graf	Gru- pa / Titlu	Ar- ti- col	Ali- ne- at	Denumire indicator	Credite de angajament		Credite bugetare		Angajamente legale	Plati efectuate	Angajamente legale de platit	Cheltuieli efective	
							initiale	definitive	initiale	definitive					
A						B	1	2	3	4	5	6	7	8=6-7	9
6000	02					caracter functional			30.000	30.000	18.710	18.710	18.710	18.710	
						Partea II-a APARARE, ORDINE PUBLICA SI SIGURANTA NATIONALA		40.000	95.000	87.000	80.695	80.695	80.695	81.012	
						ORDINE PUBLICA SI SIGURANTA NATIONALA		40.000	95.000	87.000	80.695	80.695	80.695	81.012	
			01			CHELTUIELI CURENTE			55.000	47.000	44.341	44.341	44.341	44.657	
			10			TITLUL I CHELTUIELI DE PERSONAL			45.000	45.000	43.803	43.803	43.803	44.120	
			10	01		Cheltuieli salariale in bani			43.000	43.000	42.455	42.455	42.455	43.310	
			10	01	01	Salarii de baza			43.000	43.000	42.455	42.455	42.455	43.310	
			10	03		Contributii			2.000	2.000	1.348	1.348	1.348	810	
			10	03	01	Contributii de asigurari sociale de stat			440	440	435	435	435		
			10	03	02	Contributii de asigurari de somaj			20	20	14	14	14		
			10	03	03	Contributii de asigurari sociale de sanatate			150	150	143	143	143		
			10	03	04	Contributii de asigurari pentru accidente de munca si boli profesionale			10	10	4	4	4		
			10	03	06	Contributii pentru concedii si indemnizatii			30	30	23	23	23		
			10	03	07	Contributia asiguratorie pentru munca			1.350	1.350	729	729	729	810	
			20			TITLUL II BUNURI SI SERVICII			10.000	2.000	538	538	538	537	
			20	01		Bunuri si servicii			10.000	2.000	538	538	538	537	
			20	01	05	Carburanti si lubrifianti			200	200	200	200	200	200	
			20	01	30	Alte bunuri si servicii pentru intretinere si functionare			1.800	1.800	338	338	338	337	
			70			CHELTUIELI DE CAPITAL		40.000	40.000	36.354	36.354	36.354	36.355		
			71			TITLUL XIII ACTIVE NEFINANCIARE		40.000	40.000	36.354	36.354	36.354	36.355		

Capi- tol	Sub- capi- tol	Pa- ra- graf	Gru- pa / Titlu	Ar- ti- col	Ali- ne- at	Denumire indicator	Credite de angajament		Credite bugetare		Angajamente legale bugetare	Angajamente legale	Plati efectuate	Angajamente legale de platit	Cheltuieli efective
							initiale	definitive	initiale	definitive					
A							1	2	3	4	5	6	7	8=6-7	9
			71	01		Active fixe		5.000	5.000	5.000	4.462	4.462	4.462		
			71	01	30	Alte active fixe (inclusiv reparatii capitale)		5.000	5.000	5.000	4.462	4.462	4.462		
			71	03		Reparatii capitale aferente activelor fixe		35.000	35.000	35.000	31.892	31.892	31.892		36.355
6500	02					Partea III-a CHELTUIELI SOCIALE-CULTURALE		140.000	940.400	940.400	891.959	891.959	891.959		894.911
6502						INVATAMANT		95.000	310.200	282.200	259.060	259.060	259.060		261.888
			01			CHELTUIELI CURENTE			202.200	187.200	166.409	166.409	166.409		166.409
			20			TITLUL II BUNURI SI SERVICII			109.000	109.000	105.620	105.620	105.620		105.620
			20	01		Bunuri si servicii			99.000	99.000	97.060	97.060	97.060		97.060
			20	01	01	Furnituri de birou			4.000	4.000	4.000	4.000	4.000		4.000
			20	01	02	Materiale pentru curatenie			4.000	4.000	4.000	4.000	4.000		4.000
			20	01	03	Incalzit, iluminat si forta motrica			21.000	21.000	21.000	21.000	21.000		21.000
			20	01	07	Transport			10.000	10.000	10.000	10.000	10.000		10.000
			20	01	08	Posta, telecomunicatii, radio, tv, internet			3.000	3.000	3.000	3.000	3.000		3.000
			20	01	30	Alte bunuri si servicii pentru intretinere si functionare			57.000	57.000	57.000	57.000	57.000		57.000
			20	13		Pregatire profesionala			10.000	10.000	8.560	8.560	8.560		8.560
			57			TITLUL VIII ASISTENTA SOCIALA			93.200	78.200	60.789	60.789	60.789		60.789
			57	02		Ajutoare sociale			93.200	78.200	60.789	60.789	60.789		60.789
			57	02	01	Ajutoare sociale in numerar			83.200	68.200	51.939	51.939	51.939		51.939
			57	02	03	Tichete de cresa si tichete sociale pentru gradinita			10.000	10.000	8.850	8.850	8.850		8.850
			70			CHELTUIELI DE CAPITAL		95.000	108.000	95.000	92.651	92.651	92.651		95.479
			71			TITLUL XIII ACTIVE NEFINANCIARE		95.000	108.000	95.000	92.651	92.651	92.651		95.479

Capi- tol	Sub- capi- tol	Pa- ra- gra- f	Gru- pa / Titlu	Ar- ti- col	Ali- ne- at	Denumire indicator	Credite de angajament		Credite bugetare		Angajamente bugetare	Angajamente legale	Plati efectuate	Angajamente legale de platit	Cheltuieli efective
							initiale	definitive	initiale	definitive					
A						B	1	2	3	4	5	6	7	8=6-7	9
			71	01		Active fixe		7.000	8.000	7.000	6.961	6.961	6.961	6.961	2.828
			71	01	03	Mobilier, aparatura birou si alte active corporale									2.828
			71	01	30	Alte active fixe (inclusiv reparatii capitale)		7.000	8.000	7.000	6.961	6.961	6.961	6.961	
			71	03		Reparatii capitale aferente activelor fixe		88.000	100.000	88.000	85.690	85.690	85.690	85.690	92.651
6702						CULTURA, RECREERE SI RELIGIE		45.000	85.000	40.000	71.755	71.755	71.755	71.755	71.756
			01			CHELTUIELI CURENTE			40.000	40.000	32.782	32.782	32.782	32.782	32.783
			20			TITLUL II BUNURI SI SERVICII			40.000	40.000	32.782	32.782	32.782	32.782	32.783
			20	01		Bunuri si servicii			40.000	40.000	32.782	32.782	32.782	32.782	32.783
			20	01	30	Alte bunuri si servicii pentru intretinere si functionare			40.000	40.000	32.782	32.782	32.782	32.782	32.783
			70			CHELTUIELI DE CAPITAL		45.000	45.000	45.000	38.973	38.973	38.973	38.973	38.973
			71			TITLUL XIII ACTIVE NEFINANCIARE		45.000	45.000	45.000	38.973	38.973	38.973	38.973	38.973
			71	01		Active fixe		5.000	5.000	5.000	3.987	3.987	3.987	3.987	3.987
			71	01	30	Alte active fixe (inclusiv reparatii capitale)		5.000	5.000	5.000	3.987	3.987	3.987	3.987	3.987
			71	03		Reparatii capitale aferente activelor fixe					34.986	34.986	34.986	34.986	38.973
6802						ASIGURARI SI ASISTENTA SOCIALA			507.200	573.200	561.144	561.144	561.144	561.267	
			01			CHELTUIELI CURENTE			507.200	573.200	561.144	561.144	561.144	561.267	
			10			TITLUL I CHELTUIELI DE PERSONAL			25.570	25.570	21.863	21.863	21.863	21.986	
			10	01		Cheltuieli salariale in bani			24.000	24.000	21.056	21.056	21.056	21.470	
			10	01	01	Salarii de baza			24.000	24.000	21.056	21.056	21.056	21.470	
			10	03		Contributii			1.570	1.570	807	807	807	516	

Capi- tol	Sub- capi- tol	Pa- ra- gra- f	Gru- pa / Titlu	Ar- ti- col	Ali- ne- at	Denumire indicator	Credite de angajament		Credite bugetare		Angajamente bugetare	Angajamente legale	Plati efectuate	Angajamente legale de platit	Cheltuieli efective
							initiale	definitive	initiale	definitive					
A						B	1	2	3	4	5	6	7	8=6-7	9
	10	03	01			Contributii de asigurari sociale de stat			240	240	235	235	235		
	10	03	02			Contributii de asigurari de somaj			10	10	7	7	7		
	10	03	03			Contributii de asigurari sociale de sanatate			800	800	77	77	77		
	10	03	04			Contributii de asigurari pentru accidente de munca si boli profesionale			10	10	2	2	2		
	10	03	06			Contributii pentru concedii si indemnizatii			20	20	13	13	13		516
	10	03	07			Contributia asiguratorie pentru munca			490	490	473	473	473		
	57					TITLUL VIII ASISTENTA SOCIALA			481.630	547.630	539.281	539.281	539.281		539.281
	57	02				Ajutoare sociale			481.630	547.630	539.281	539.281	539.281		539.281
	57	02	01			Ajutoare sociale in numerar			481.630	547.630	539.281	539.281	539.281		539.281
7000	02					Partea IV-a SERVICII SI DEZVOLTARE PUBLICA, LOCUINTE, MEDIU SI APE	75.000		206.560	193.560	181.770	181.770	181.770		173.756
7002						LOCUINTE, SERVICII SI DEZVOLTARE PUBLICA CHELTUIELI CURENTE	75.000		155.000	107.000	98.614	98.614	98.614		98.614
	01					TITLUL II BUNURI SI SERVICII			30.000	32.000	31.974	31.974	31.974		31.974
	20					Bunuri si servicii			30.000	32.000	31.974	31.974	31.974		31.974
	20	01				Incalzit, iluminat si forta motrica			30.000	32.000	31.974	31.974	31.974		31.974
	70					CHELTUIELI DE CAPITAL	75.000		125.000	75.000	66.640	66.640	66.640		66.640
	71					TITLUL XIII ACTIVE NEFINANCIARE	75.000		125.000	75.000	66.640	66.640	66.640		66.640
	71	01				Active fixe	5.000		55.000	5.000					
	71	01	30			Alte active fixe (inclusiv reparatii capitale)	5.000		55.000	5.000					
	71	03				Reparatii capitale aferente activelor	5.000		55.000	5.000					

Capi- tol	Sub- capi- tol	Pa- ra- graf	Gru- pa / Titlu	Ar- ti- col	Ali- ne- at	Denumire indicator	Credite de angajament		Credite bugetare		Angajamente legale	Plati efectuate	Angajamente legale de platit	Cheltuieli efective	
							initiale	definitive	initiale	definitive					
A						B	1	2	3	4	5	6	7	8=6-7	9
7402			01			fixe		70.000	70.000	70.000	66.640	66.640	8=6-7	66.640	66.640
			20			PROTECTIA MEDIULUI			86.560	86.560	83.156	83.156		83.156	75.142
			20			CHELTUIELI CURENTE			86.560	86.560	83.156	83.156		83.156	75.142
			20			TITLUL II BUNURI SI SERVICII			86.560	86.560	83.156	83.156		83.156	75.142
			20	01		Bunuri si servicii			86.560	86.560	83.156	83.156		83.156	75.142
			20	01	04	Apa, canal si salubritate			86.560	86.560	83.156	83.156		83.156	75.142
8000	02					Partea V-a ACTIUNI ECONOMICE		372.000	372.000	605.500	578.901	578.901		578.901	536.623
8302						AGRICULTURA, SILVICULTURA, SI VANATOARE			45.000	105.000	104.080	104.080		104.080	61.802
			01			CHELTUIELI CURENTE			45.000	105.000	104.080	104.080		104.080	61.802
			20			TITLUL II BUNURI SI SERVICII			45.000	105.000	104.080	104.080		104.080	61.802
			20	01		Bunuri si servicii			45.000	105.000	104.080	104.080		104.080	61.802
			20	01	30	Alte bunuri si servicii pentru intretinere si functionare			45.000	105.000	104.080	104.080		104.080	61.802
8402						TRANSPORTURI		372.000	372.000	484.500	474.821	474.821		474.821	474.821
			01			CHELTUIELI CURENTE			128.500	128.500	128.401	128.401		128.401	128.401
			20			TITLUL II BUNURI SI SERVICII			128.500	128.500	128.401	128.401		128.401	128.401
			20	01		Bunuri si servicii			128.500	128.500	128.401	128.401		128.401	128.401
			20	01	30	Alte bunuri si servicii pentru intretinere si functionare			128.500	128.500	128.401	128.401		128.401	128.401
			70			CHELTUIELI DE CAPITAL		372.000	372.000	356.000	346.420	346.420		346.420	346.420
			71			TITLUL XIII ACTIVE NEFINANCIARE		372.000	372.000	356.000	346.420	346.420		346.420	346.420
			71	01		Active fixe		131.000	131.000	115.000	108.348	108.348		108.348	108.348
			71	01	01	Constructii		101.000	101.000	80.000	79.003	79.003		79.003	79.003
			71	01	30	Alte active fixe (inclusiv reparatii capitale)		30.000	30.000	35.000	29.345	29.345		29.345	29.345


Capi- tol	Sub- capi- tol	Pa- ra- graf	Gru- pa / Titlu	Ar- ti- col	Ali- ne- at	Denumire indicator	Credite de angajament		Credite bugetare		Angajamente legale	Plati efectuate	Angajamente legale de platit	Cheltuieli efective	
							initiale	definitive	initiale	definitive					
						B	1	2	3	4	5	6	7	8=6-7	9
						Reparatii capitale aferente activelor fixe		241.000	241.000	241.000	238.072	238.072	238.072	346.420	
			A	71	03										

Conducatorul institutiei,

[Signature]

Conducatorul compartimentului
financiar-contabil

[Signature]

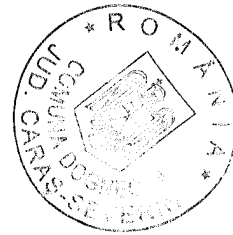


Capi- tol	Sub- capi- tol	Pa- ra- gra- ful graf	Pa- ra- gra- ful col at	Ali- ne- at	Denumire indicator	Prevederi bugetare initiale	Prevederi bugetare definitive	Drepturi constatate		Incasari realizate	Singeri pe alte cai decat incasari	Drepturi constatate de incasat	
								Total, din care:	din anii precedenti				din anul curent
A					B	1	2	3=4+5	4	5	6	7	8=3-6-7
0702	02	01			fizice	20.000	20.000	9.630	3.527	6.103	5.257		4.373
		02			Impozit si taxa pe teren de la persoane juridice	6.000	6.000	4.257	2.063	2.194	26		4.231
		03			Impozitul pe terenul extravilan	150	150	38.441	18.873	19.568	15.403		23.038
		03			Taxe judiciare de timbru si alte taxe de timbru	1.930	1.930	55		55	55		84.192
1000	02				A4 IMPOZITE SI TAXE PE BUNURI SI SERVICII	1.794.450	1.876.450	1.835.178	62.679	1.772.499	1.750.986		
1102	02				SUME DEFALCATE DIN TVA	1.727.400	1.813.400	1.696.184		1.696.184	1.696.184		
		06			Sume defalcate din taxa pe valoarea adaugata pentru finantarea cheltui- rilor descentralizate la nivelul comunelor-oraselor, municipiilor, sectoarelor si Municipiului Bucuresti	672.400	721.400	641.184		641.184	641.184		
		06			Sume defalcate din taxa pe valoarea adaugata pentru echilibrarea bugetelor locale	1.055.000	1.092.000	1.055.000		1.055.000	1.055.000		
1602					TAXE PE UTILIZAREA BUNURILOR, AUTORIZAREA UTILIZARII BUNURILOR SAU PE DESFASURAREA DE ACTIVITATI	67.050	63.050	138.994	62.679	76.315	54.802		84.192
		02			Impozit pe mijloacele de transport deținute de persoane fizice*)	66.520	62.520	138.357	62.679	75.678	54.165		84.192
		01			Impozit pe mijloacele de transport deținute de persoane fizice*)	60.000	60.000	114.913	55.466	59.447	45.675		69.238
		02			Impozit pe mijloace de transport deținute persoane de juridice*)	6.520	2.520	23.444	7.213	16.231	8.490		14.954
		03			Taxe si tarife pentru eliberarea de licente si autorizatii de functionare	530	530	637		637	637		

Capi- tol	Sub- capi- tol	Pa- ra- gra- ful graf	Ar- ti- col	Ali- ne- at	Denumire indicator	Prevederi bugetare		Prevederi bugetare definitive	Drepturi constatate		Incasari realizate	Stingeri pe alte cai decat incasari	Drepturi constatate de incasat
						initiale	1		2	3=4+5			
					B								
					A								
2900	02				C. VENITURI NEFISCALE	-563.180	-462.180	-462.180	-211.737	128.530	-340.267	-407.543	195.806
3000					C1. VENITURI DIN PROPRIETATE	8.120	8.120	8.120	20.703	639	20.064	19.805	898
3002					VENITURI DIN PROPRIETATE	8.120	8.120	8.120	20.703	639	20.064	19.805	898
	05				Venituri din concesiuni si inchirieri	8.120	8.120	8.120	8.058	639	7.419	7.160	898
	30				Alte venituri din concesiuni si inchirieri de catre institutiile publice	8.120	8.120	8.120	8.058	639	7.419	7.160	898
	50				Alte venituri din proprietate				12.645		12.645	12.645	
3300	02				C2. VANZARI DE BUNURI SI SERVICII	-571.300	-470.300	-470.300	-232.440	127.891	-360.331	-427.348	194.908
3402					VENITURI DIN TAXE ADMINISTRATIVE, ELIBERARI PERMISE	5.490	5.490	5.490	7.200		7.200	7.200	
	02				Taxe extrajudiciare de timbru	5.490	5.490	5.490	7.200		7.200	7.200	
3502					AMENZI, PENALITATI SI CONFISCARI	16.650	16.650	16.650	144.440	78.780	65.660	18.910	125.530
	01				Venituri din amenzi si alte sanctiuni aplicate potrivit dispozitiilor legale	16.650	16.650	16.650	138.740	73.080	65.660	18.910	119.830
	02				Venituri din amenzi si alte sanctiuni aplicate de catre alte institutii de specialitate	16.650	16.650	16.650	138.740	73.080	65.660	18.910	119.830
	50				Alte amenzi, penalitati si confiscari	51.560	86.560	86.560	5.700	5.700	106.363	86.096	5.700
3602					DIVERSE VENITURI	51.560	86.560	86.560	155.474	49.111	106.363	86.096	69.378
	06				Taxe speciale	51.560	86.560	86.560	155.474	49.111	106.363	86.096	69.378
3702					TRANSFERURI VOLUNTARE, ALTELE DECAT SUBVENTIILE	-645.000	-579.000	-579.000	-539.554		-539.554	-539.554	
	03				Varsaminte din sectiunea de functionare pentru finantarea sectiunii de dezvoltare a bugetului local(cu semnul minus)	-645.000	-579.000	-579.000	-539.554		-539.554	-539.554	
4100	02				IV. SUBVENTII	28.000	28.000	28.000	24.053		24.053	24.053	

Capi- tol	Sub- capi- tol	Pa- ra- graf	Gru- pa / Titlu	Ar- fi- col	Abi- ne- at	Denumire indicator	Prevederi bugetare initiale	Prevederi bugetare definitive	Drepturi constatate		Incasari realizate	Stingeri pe alte cai decat incasari	Drepturi constatate de incasat	
									Total, din care:	din anii precedenti				
A							1	2	3=4+5	4	5	6	7	8=3-6-7
B														
4200	02					SUBVENTII DE LA ALTE NIVELE ALE ADMINISTRATIEI PUBLICE	28.000	28.000	24.053		24.053	24.053		
4202						SUBVENTII DE LA BUGETUL DE STAT	28.000	28.000	24.053		24.053	24.053		
	34					Subventii pentru acordarea ajutorului pentru incalzirea locuintei cu lemne, carbuni, combustibili, petrolieri	28.000	28.000	24.053		24.053	24.053		

T. J. J.



[Handwritten signature]

Capi- tol	Sub- capi- tol	Pa- ra- graf	Gru- pa/ Titlu	Ar- ti- col	Ali- ne- at	Denumire indicator	Credite de angajament		Credite bugetare		Angajamente legale	Plati efectuate	Angajamente legale de platit	Cheltuieli efective	
							initiale	definitive	initiale	definitive					
A						B	1	2	3	4	5	6	7	8=6-7	9
			20	01	07	Transport	10.000		10.000		10.000		10.000	10.000	
			20	01	08	Posta, telecomunicatii, radio, IV, internet	11.400		11.400		11.113		11.113	11.113	11.112
			20	01	09	Materiale si prestari de servicii cu caracter functional	30.000		30.000		18.710		18.710	18.710	18.710
			20	01	30	Alte bunuri si servicii pentru intretinere si functionare	414.100		470.900		452.728		452.728	452.728	408.311
			20	05		Bunuri de natura obiectelor de inventar	2.000								
			20	05	30	Alte obiecte de inventar	2.000								
			20	06		Deplasari, detasari, transferari	4.000								
			20	06	01	Deplasari interne, detasari, transferari	4.000								
			20	13		Pregatire profesionala	10.000		10.000		8.560		8.560	8.560	8.560
			57			TITLUL VIII ASISTENTA SOCIALA	574.830		625.830		600.070		600.070	600.070	600.070
			57	02		Ajutoare sociale	574.830		625.830		600.070		600.070	600.070	600.070
			57	02	01	Ajutoare sociale in numerar	564.830		615.830		591.220		591.220	591.220	591.220
			57	02	03	Tichete de cresa si tichete sociale pentru gradinita	10.000		10.000		8.850		8.850	8.850	8.850
5100	02					Partea I-a SERVICII PUBLICE GENERALE	604.000		597.000		549.249		549.249	549.249	556.516
5102			01			AUTORITATI PUBLICE SI ACTIUNI EXTERNE	573.000		566.000		530.539		530.539	530.539	537.806
			10			CHELTUIELI CURENTE	573.000		566.000		530.539		530.539	530.539	537.806
			10	01		TITLUL I CHELTUIELI DE PERSONAL	400.000		400.000		381.040		381.040	381.040	390.449
			10	01	01	Cheltuieli salariale in bani	387.080		387.080		370.181		370.181	370.181	383.550
			10	01	12	Salarii de baza	322.080		333.080		332.052		332.052	332.052	337.555
			10	01	01	Indemnizatii platite unor persoane din afara unitatii	65.000		54.000		38.129		38.129	38.129	45.995
			10	03		Contributii	12.920		12.920		10.859		10.859	10.859	6.899

Capi- tol	Sub- capi- tol	Pa- ra- graf	Gru- pa / Titlu col	Ali- ne- ti- col at	Denumire indicator	Credite de angajament		Credite bugetare		Angajamente legale	Plati efectuate	Angajamente legale de platit	Cheltuieli efective	
						initiale	definitive	initiale	definitive					
A					B	1	2	3	4	5	6	7	8=6-7	9
			10	03	01	Contributii de asigurari sociale de stat			3.330	3.324	3.324	3.324		
			10	03	02	Contributii de asigurari de somaj			110	105	105	105		
			10	03	03	Contributii de asigurari sociale de sanatate			1.100	1.094	1.094	1.094		
			10	03	04	Contributii de asigurari pentru accidente de munca si boli profesionale			400	32	32	32		
			10	03	06	Contributii pentru concedii si indemnizatii			180	179	179	179		
			10	03	07	Contributia asiguratorie pentru munca			7.800	6.125	6.125	6.125		6.899
			20			TITLUL II BUNURI SI SERVICII			173.000	166.000	149.499	149.499		147.357
			20	01		Bunuri si servicii			167.000	166.000	149.499	149.499		147.357
			20	01	01	Furnituri de birou			2.000					
			20	01	02	Materiale pentru curatenie			2.000					
			20	01	03	Incalzit, iluminat si forta motrica			4.000	4.000	3.529	3.529		3.527
			20	01	05	Carburanti si lubrifianti			12.000	12.000	5.790	5.790		5.790
			20	01	06	Piese de schimb			5.000					
			20	01	08	Posta, telecomunicatii, radio, tv, internet			8.400	11.400	10.053	10.053		10.052
			20	01	30	Alte bunuri si servicii pentru intretinere si functionare			133.600	138.600	130.127	130.127		127.988
			20	05		Bunuri de natura obiectelor de inventar			2.000					
			20	05	30	Alte obiecte de inventar			2.000					
			20	06		Deplasari, detasari, transferari			4.000					
			20	06	01	Deplasari interne, detasari, transferari			4.000					
						ALTE SERVICII PUBLICE GENERALE			31.000	31.000	18.710	18.710		18.710


Capi- tol	Sub- capi- tol	Pa- ra- graf	Gru- pa / Titlu	Ar- ti- col	Ali- ne- at	Denumire indicator	Credite de angajament		Credite bugetare		Angajamente legale	Plati efectuate	Angajamente legale de platit	Cheltuieli efective	
							initiale	definitive	initiale	definitive					
A						B	1	2	3	4	5	6	7	8=6-7	9
			01			CHELTUIELI CURENTE			31.000		18.710			18.710	18.710
			10			TITLUL I CHELTUIELI DE PERSONAL			1.000						
			10	01		Cheltuieli salariale in bani			1.000						
			10	01	01	Salarii de baza			1.000						
			20			TITLUL II BUNURI SI SERVICII			30.000		18.710			18.710	18.710
			20	01		Bunuri si servicii			30.000		18.710			18.710	18.710
			20	01	09	Materiale si prestari de servicii cu caracter functional			30.000		18.710			18.710	18.710
6000	02					Partea II-a APARARE, ORDINE PUBLICA SI SIGURANTA NATIONALA			55.000		44.341			44.341	44.657
6102						SIGURANTA NATIONALA			55.000		44.341			44.341	44.657
			01			ORDINE PUBLICA SI SIGURANTA NATIONALA			55.000		44.341			44.341	44.657
			01			CHELTUIELI CURENTE			45.000		43.803			43.803	44.120
			10			TITLUL I CHELTUIELI DE PERSONAL			43.000		42.455			42.455	43.310
			10	01		Cheltuieli salariale in bani			43.000		42.455			42.455	43.310
			10	01	01	Salarii de baza			43.000		42.455			42.455	43.310
			10	03		Contributii			2.000		1.348			1.348	810
			10	03	01	Contributii de asigurari sociale de stat			440		435			435	
			10	03	02	Contributii de asigurari de somaj			20		14			14	
			10	03	03	Contributii de asigurari sociale de sanatate			150		143			143	
			10	03	04	Contributii de asigurari pentru accidente de munca si boli profesionale			10		4			4	
			10	03	06	Contributii pentru concedii si indemnizatii			30		23			23	
			10	03	07	Contributia asiguratorie pentru munca			1.350		729			729	810

Capi- tol	Sub- capi- tol	Pa- ra- gra- ful	Gru- pa / Titlu	Ar- ti- col	Ali- ne- at	Denumire indicator	Credite de angajament		Credite bugetare		Angajamente legale	Plati efectuate	Angajamente legale de platit	Cheltuieli efective
							1	2	3	4				
			A			B								
			20	01		TITLUL II BUNURI SI SERVICII								
			20	01	05	Bunuri si servicii			10.000	2.000	538	538		537
			20	01	05	Carburanti si lubrifianti			10.000	2.000	538	538		537
			20	01	30	Alte bunuri si servicii pentru intretinere si functionare				200	200	200		200
6500	02					Parca III-a CHELTUIELI SOCIAL-CULTURALE			10.000	1.800	338	338		337
6502						INVATAMANT			749.400	800.400	760.335	760.335		760.459
			01			CHELTUIELI CURENTE			202.200	187.200	166.409	166.409		166.409
			20			TITLUL II BUNURI SI SERVICII			202.200	187.200	166.409	166.409		166.409
			20	01		Bunuri si servicii			109.000	99.000	97.060	97.060		97.060
			20	01	01	Furnituri de birou			4.000	4.000	4.000	4.000		4.000
			20	01	02	Materiale pentru curatenie			4.000	4.000	4.000	4.000		4.000
			20	01	03	Incalzit, iluminat si forta motrica			21.000	21.000	21.000	21.000		21.000
			20	01	07	Transport			10.000	10.000	10.000	10.000		10.000
			20	01	08	Posta, telecomunicatii, radio, tv, internet			3.000	3.000	1.060	1.060		1.060
			20	01	30	Alte bunuri si servicii pentru intretinere si functionare			57.000	57.000	57.000	57.000		57.000
			20	13		Pregatire profesionala			10.000	10.000	8.560	8.560		8.560
			57			TITLUL VIII ASISTENTA SOCIALA			93.200	78.200	60.789	60.789		60.789
			57	02		Ajutoare sociale			93.200	78.200	60.789	60.789		60.789
			57	02	01	Ajutoare sociale in numerar			83.200	68.200	51.939	51.939		51.939
			57	02	03	Tichete de cresa si tichete sociale pentru gradinita			10.000	10.000	8.850	8.850		8.850
6702						CULTURA, RECREERE SI RELIGIE			40.000	40.000	32.782	32.782		32.783
			01			CHELTUIELI CURENTE			40.000	40.000	32.782	32.782		32.783

Capi- tol	Sub- capi- tol	Pa- ra- graf	Gru- pa / Titlu	Ar- ti- col	Alie- ne- at	Denumire indicator	Credite de angajament		Credite bugetare		Angajamente bugetare	Angajamente legale	Plati efectuate	Angajamente legale de platit	Cheltuieli efective
							initiale	definitive	initiale	definitive					
A						B	1	2	3	4	5	6	7	8=6-7	9
	20					TITLUL II BUNURI SI SERVICII	40.000		40.000		32.782	32.782	32.782	32.783	
	20	01				Bunuri si servicii	40.000		40.000		32.782	32.782	32.782	32.783	
	20	01	30			Alte bunuri si servicii pentru intretinere si functionare	40.000		40.000		32.782	32.782	32.782	32.783	
6802			01			ASIGURARI SI ASISTENTA SOCIALA	507.200		573.200		561.144	561.144	561.144	561.267	
						CHELTUIELI CURENTE	507.200		573.200		561.144	561.144	561.144	561.267	
	10					TITLUL I CHELTUIELI DE PERSONAL	25.570		25.570		21.863	21.863	21.863	21.986	
	10	01				Cheltuieli salariale in bani	24.000		24.000		21.056	21.056	21.056	21.470	
	10	01	01			Salarii de baza	24.000		24.000		21.056	21.056	21.056	21.470	
	10	03				Contributii	1.570		1.570		807	807	807	516	
	10	03	01			Contributii de asigurari sociale de stat	2.40		2.40		235	235	235		
	10	03	02			Contributii de asigurari de somaj	10		10		7	7	7		
	10	03	03			Contributii de asigurari sociale de sanatale	800		800		77	77	77		
	10	03	04			Contributii de asigurari pentru accidente de munca si boli profesionale	10		10		2	2	2		
	10	03	06			Contributii pentru concedii si indemnizatii	20		20		13	13	13	516	
	10	03	07			Contributia asiguratorie pentru munca	490		490		473	473	473		
	57					TITLUL VIII ASISTENTA SOCIALA	481.630		547.630		539.281	539.281	539.281	539.281	
	57	02				Ajutoare sociale	481.630		547.630		539.281	539.281	539.281	539.281	
	57	02	01			Ajutoare sociale in numerar	481.630		547.630		539.281	539.281	539.281	539.281	
7000	02					Partea IV-a SERVICII SI DEZVOLTARE PUBLICA, LOCUINTE, MEDIU SI APE LOCUINTE, SERVICII SI DEZVOLTARE PUBLICA	81.560		118.560		115.130	115.130	115.130	107.116	
7002							30.000		32.000		31.974	31.974	31.974	31.974	

Capi- tol	Sub- pa- ra- graf	Gru- pa / Titlu	Ar- ti- col	Ali- ne- at	Denumire indicator	Credite de angajament		Credite bugetare		Angajamente bugetare	Angajamente legale	Plati efectuate	Angajamente legale de platit	Cheltuieli efective
						initiale	definitive	initiale	definitive					
A						1	2	3	4	5	6	7	8=6-7	9
		01			CHELTUIELI CURENTE			30.000	32.000	31.974	31.974	31.974	31.974	31.974
		20			TITLUL II BUNURI SI SERVICII			30.000	32.000	31.974	31.974	31.974	31.974	31.974
		20	01		Bunuri si servicii			30.000	32.000	31.974	31.974	31.974	31.974	31.974
		20	01	03	Incalzit, iluminat si forta motrica			30.000	32.000	31.974	31.974	31.974	31.974	31.974
7402					PROTECTIA MEDIULUI			51.560	86.560	83.156	83.156	83.156	83.156	75.142
		01			CHELTUIELI CURENTE			51.560	86.560	83.156	83.156	83.156	83.156	75.142
		20			TITLUL II BUNURI SI SERVICII			51.560	86.560	83.156	83.156	83.156	83.156	75.142
		20	01		Bunuri si servicii			51.560	86.560	83.156	83.156	83.156	83.156	75.142
		20	01	04	Apa, canal si salubritate			51.560	86.560	83.156	83.156	83.156	83.156	75.142
8000 02					Partea V-a.ACTIUNI ECONOMICE			173.500	233.500	232.481	232.481	232.481	232.481	190.203
8302					AGRICULTURA, SILVICULTURA, SI VANATOARE			45.000	105.000	104.080	104.080	104.080	104.080	61.802
		01			CHELTUIELI CURENTE			45.000	105.000	104.080	104.080	104.080	104.080	61.802
		20			TITLUL II BUNURI SI SERVICII			45.000	105.000	104.080	104.080	104.080	104.080	61.802
		20	01		Bunuri si servicii			45.000	105.000	104.080	104.080	104.080	104.080	61.802
		20	01	30	Alte bunuri si servicii pentru intretinere si functionare			45.000	105.000	104.080	104.080	104.080	104.080	61.802
8402					TRANSPORTURI			128.500	128.500	128.401	128.401	128.401	128.401	128.401
		01			CHELTUIELI CURENTE			128.500	128.500	128.401	128.401	128.401	128.401	128.401
		20			TITLUL II BUNURI SI SERVICII			128.500	128.500	128.401	128.401	128.401	128.401	128.401
		20	01		Bunuri si servicii			128.500	128.500	128.401	128.401	128.401	128.401	128.401
		20	01	30	Alte bunuri si servicii pentru intretinere si functionare excedent/deficit sect func			128.500	128.500	128.401	128.401	128.401	128.401	128.401
9902 96								128.500	128.500	128.401	128.401	128.401	128.401	5.258


Conducatorul compartimentului
financiar-contabil



CONTUL DE EXECUTIE AL BUGETULUI LOCAL - VENITURI
SECTIUNEA DE DEZVOLTARE
31.12.2018

Pag. 1 -lei-

Capi- tol	Sub- capi- tol	Pa- ra- gra- ful graf	Ar- ti- col	Ali- ne- at	Denumire indicator	Prevederi bugetare initiale	Prevederi bugetare definitive	Drepturi constatate			Incasari realizate	Stingeri pe alte cai decat incasari	Drepturi constatate de incasat
								Total, din care:	din anii precedenti	din anul curent			
A					B	1	2	3=4+5	4	5	6	7	8=3-6-7
0001	02				TOTAL VENITURI-BUGET LOCAL	645.000	579.000	539.554		539.554	539.554		
0002					I. VENITURI CURENTE	645.000	579.000	539.554		539.554	539.554		
2900					C. VENITURI NEFISCALE	645.000	579.000	539.554		539.554	539.554		
3300					C2. VANZARI DE BUNURI SI SERVICII	645.000	579.000	539.554		539.554	539.554		
3702					TRANSFERURI VOLUNTARE, ALTELE DECAT SUBVENTIILE	645.000	579.000	539.554		539.554	539.554		
04					Varsaminte din sectiunea de functionare	645.000	579.000	539.554		539.554	539.554		



Timonea

Assen

TOTAL JUDET

CONTUL DE EXECUTIE AL BUGETULUI LOCAL - CHELTUIELI
SECTIUNEA DE DEZVOLTARE
31.12.2018

Pag. 1 - lei-

Capi- tol	Sub- capi- tol	Pa- ra- graf	Gru- pa/ Titlu	Ar- ti- col	Ali- ne- at	Denumire indicator	Credite de angajament		Credite bugetare		Angajamente legale	Plati efectuate	Angajamente legale de platit	Cheltuieli efective	
							initiale	definitive	initiale	definitive					
A						B	1	2	3	4	5	6	7	8=6-7	9
5002			70			TOTAL CHELTUIELI		792.000	858.000	792.000	744.918	744.918	744.918	671.673	
			71			CHELTUIELI DE CAPITAL		792.000	858.000	792.000	744.918	744.918	744.918	671.673	
			71	01		TITLUL XIII ACTIVE NEFINANCIARE		792.000	858.000	792.000	744.918	744.918	744.918	671.673	
			71	01	01	Active fixe		236.000	272.000	236.000	206.708	206.708	206.708	2.828	
			71	01	03	Constructii		101.000	80.000	101.000	79.003	79.003	79.003		
			71	01	03	Mobilier, aparatura birotica si alte active corporale		77.000	77.000	77.000	77.000	77.000	77.000	2.828	
			71	01	30	Alte active fixe (inclusiv reparatii capitale)		58.000	115.000	58.000	50.705	50.705	50.705		
			71	03		Reparatii capitale aferente activelor fixe		556.000	586.000	556.000	538.210	538.210	538.210	668.845	
5100	02					Partea I-a SERVICII PUBLICE GENERALE		165.000	184.000	165.000	163.880	163.880	163.880	87.806	
5102						AUTORITATI PUBLICE SI ACTIUNI EXTERNE		165.000	184.000	165.000	163.880	163.880	163.880	87.806	
			70			CHELTUIELI DE CAPITAL		165.000	184.000	165.000	163.880	163.880	163.880	87.806	
			71	01		TITLUL XIII ACTIVE NEFINANCIARE		165.000	184.000	165.000	163.880	163.880	163.880	87.806	
			71	01		Active fixe		83.000	84.000	83.000	82.950	82.950	82.950	87.806	
			71	01	03	Mobilier, aparatura birotica si alte active corporale		77.000	77.000	77.000	77.000	77.000	77.000		
			71	01	30	Alte active fixe (inclusiv reparatii capitale)		6.000	7.000	6.000	5.950	5.950	5.950		
			71	03		Reparatii capitale aferente activelor fixe		82.000	100.000	82.000	80.930	80.930	80.930	87.806	
6000	02					Partea II-a APARARE, ORDINE PUBLICA SI SIGURANTA NATIONALA		40.000	40.000	40.000	36.354	36.354	36.354	36.355	
6102						ORDINE PUBLICA SI SIGURANTA NATIONALA		40.000	40.000	40.000	36.354	36.354	36.354	36.355	
			70			CHELTUIELI DE CAPITAL		40.000	40.000	40.000	36.354	36.354	36.354	36.355	

Capi- tol	Sub- pa- ra- graf	Gru- pa / Titlu	Ar- ti- col	Ali- ne- at	Denumire indicator	Credite de angajament		Credite bugetare		Angajamente bugetare	Angajamente legale	Plati efectuate	Angajamente legale de platit	Cheltuieli efective
						initiale	definitive	initiale	definitive					
A					B	1	2	3	4	5	6	7	8=6-7	9
		71	01		TITLUL XIII ACTIVE NEFINANCIARE		40.000	40.000	40.000	36.354	36.354	36.354	36.354	36.355
		71	01		Active fixe		5.000	5.000	5.000	4.462	4.462	4.462	4.462	
		71	01	30	Alte active fixe (inclusiv reparatii capitale)		5.000	5.000	5.000	4.462	4.462	4.462	4.462	
		71	03		Reparatii capitale aferente activelor fixe		35.000	35.000	35.000	31.892	31.892	31.892	31.892	36.355
6500	02				Partea III-a CHELTUIELI SOCIAL-CULTURALE		140.000	140.000	140.000	131.624	131.624	131.624	131.624	134.452
6502					INVATAMANT		95.000	95.000	95.000	92.651	92.651	92.651	92.651	95.479
		70			CHELTUIELI DE CAPITAL		95.000	95.000	95.000	92.651	92.651	92.651	92.651	95.479
		71	01		TITLUL XIII ACTIVE NEFINANCIARE		95.000	95.000	95.000	92.651	92.651	92.651	92.651	95.479
		71	01		Active fixe		7.000	7.000	7.000	6.961	6.961	6.961	6.961	2.828
		71	01	03	Mobilier, aparatura birou si alte active corporale									
		71	01	30	Alte active fixe (inclusiv reparatii capitale)		7.000	7.000	7.000	6.961	6.961	6.961	6.961	2.828
		71	03		Reparatii capitale aferente activelor fixe									
6702					CULTURA, RECREERE SI RELIGIE		88.000	88.000	88.000	85.690	85.690	85.690	85.690	92.651
		70			CHELTUIELI DE CAPITAL		45.000	45.000	45.000	38.973	38.973	38.973	38.973	38.973
		71			TITLUL XIII ACTIVE NEFINANCIARE		45.000	45.000	45.000	38.973	38.973	38.973	38.973	38.973
		71	01		Active fixe		45.000	45.000	45.000	38.973	38.973	38.973	38.973	38.973
		71	01	30	Alte active fixe (inclusiv reparatii capitale)		5.000	5.000	5.000	3.987	3.987	3.987	3.987	38.973
		71	01	03	Reparatii capitale aferente activelor fixe		5.000	5.000	5.000	3.987	3.987	3.987	3.987	38.973
7000	02				Partea IV-a SERVICII SI DEZVOLTARE		40.000	40.000	40.000	34.986	34.986	34.986	34.986	38.973

Capi- tol	Sub- capi- tol	Pa- ta- graf	Gru- pa/ Titlu	Ar- ti- col	Ali- ne- at	Denumire indicator	Credite de angajament		Credite bugetare		Angajamente bugetare	Angajamente legale	Plati efectuate	Angajamente legale de platit	Cheltuieli efective
							initiale	definitive	initiale	definitive					
A						B	1	2	3	4	5	6	7	8=6-7	9
7000						PUBLICA. LOCUINTE. MEDIU SI APE		75.000	125.000	75.000	66.640	66.640	66.640	66.640	66.640
7002						LOCUINTE. SERVICII SI DEZVOLTARE PUBLICA		75.000	125.000	75.000	66.640	66.640	66.640	66.640	66.640
			70			CHELTUIELI DE CAPITAL		75.000	125.000	75.000	66.640	66.640	66.640	66.640	66.640
			71			TITLUL XIII ACTIVE NEFINANCIARE		75.000	125.000	75.000	66.640	66.640	66.640	66.640	66.640
			71	01		Active fixe		5.000	55.000	5.000					
			71	01	30	Alte active fixe									
			71	01		(inclusiv reparatii capitale)		5.000	55.000	5.000					
			71	03		Reparatii capitale aferente activelor fixe		70.000	70.000	70.000	66.640	66.640	66.640	66.640	66.640
8000	02					Partea V-a ACTIUNI ECONOMICE		372.000	356.000	372.000	346.420	346.420	346.420	346.420	346.420
8402						TRANSPORTURI		372.000	356.000	372.000	346.420	346.420	346.420	346.420	346.420
			70			CHELTUIELI DE CAPITAL		372.000	356.000	372.000	346.420	346.420	346.420	346.420	346.420
			71			TITLUL XIII ACTIVE NEFINANCIARE		372.000	356.000	372.000	346.420	346.420	346.420	346.420	346.420
			71	01		Active fixe		131.000	115.000	131.000	108.348	108.348	108.348	108.348	108.348
			71	01	01	Constructii		101.000	80.000	101.000	79.003	79.003	79.003	79.003	79.003
			71	01	30	Alte active fixe		30.000	30.000	30.000	29.345	29.345	29.345	29.345	29.345
			71	03		(inclusiv reparatii capitale)									
						Reparatii capitale aferente activelor fixe		241.000	241.000	241.000	238.072	238.072	238.072	238.072	238.072
9902	97					excedent/deficit sect dezv		-213.000	-213.000	-213.000	-205.364	-205.364	-205.364	-205.364	-205.364

Conducatorul compartimentului
financiar-contabil