


BILANT
31.12.2017

pag.: 1 - lei -

COD	DENUMIRE INDICATORI	SOLD LA INCEPUTUL PERIOADEI	SOLD LA SFARSITUL PERIOADEI
01004	2.Instalatii tehnice, mijloace de transport, animale, plantatii, mobilier, aparatura birotica si alte active corporale (ct.2130100+2130200+2130300+2130400+2140000+2310000-2810300-2810400-2910300-2910400-2930200*)	26.219	10.840
01005	3.Terenuri si cladiri (ct.2110100+2110200+2120101+2120102+2120201+2120301+2120401+2120501+2120601+2120901+2310000-2810100-2810200-2910100-2910200-2930200)	17.501.070	18.565.375
01015	7.TOTAL ACTIVE NECURENTE (rd.03+04+05+06+07+09)	17.527.289	18.576.215
01019	1.Stocuri (ct.3010000+3020100+3020200+3020300+3020400+3020500+3020600+3020700+3020800+3020900+3030100+3030200+3040100+3040200+3050100+3050200+3070000+3090000+3310000+3320000+3410000+3450000+3460000+3470000+3490000+3510100+3510200+ 3540100+3540500+ 3540600+3560000+3570000+3580000+3590000+3610000+3710000+3810000+/-3480000+/-3780000-3910000-3920100-3920200-3920300-3930000-3940100-3940500-3940600-3950100-3950200-3950300-3950400-3950600-3950700-3950800-3960000-3970000-3980000-4420803)	236.261	273.144
01021	Creante din operatiuni comerciale, avansuri si alte decontari (ct.2320000+2340000+4090101+4090102+4110101+4110108+4130100+4180000+4250000+4280102+4610101+4610109+4730109**+4810101+4810102+4810103+4810900+4830000+4890101+4890301-4910100-4960100+5120800) din care:	246	
01023	Creante bugetare (ct.4310100**+4310200**+4310300**+4310400**+4310500**+4310700**+4370100**+4370200**+4370300**+4420400+4420802+4440000**+4460100**+4460200**+4480200+4610102+4610104+4630000+ 4640000+4650100+4650200+4660401+4660402+4660500+4660900+4810101**+4810102**+4810103**+4810900**-4970000), din care:	221.072	232.811
01024	Creantele bugetului general consolidat (ct.4630000+4640000+4650100+4650200+4660401+4660402+4660500+4660900-4970000)	221.072	232.811
01030	Total creante curente (rd.21+23+25+27)	221.318	232.811
01033	Conturi la trezorerie, casa in lei. (ct.5100000+5120101+5120501+5130101+5130301+5130302+5140101+5140301+5140302+5150101+5150103+5150301+5150500+5150600+5160101+5160301+5160302+5170101+5170301+5170302+5200100+5210100+5210300+5230000+5250101+5250102+5250301+5250302+5250400+5260000+5270000+5280000+5290101+5290201+5290301+5290400+5290901+5310101+5410101+5500101+5520000+5550101+5550400+5570101+5580101+5580201+5590101+5600101+5600300+5600401+5610101+5610300+5620101+5620300+5620401+5710100+5710300+5710400+5740101+5740102+5740301+5740302+5740400+5750100+5750300+5750400-7700000)	228.376	215.492

COD	DENUMIRE INDICATORI	SOLD LA INCEPUTUL PERIOADEI	SOLD LA SFARSITUL PERIOADEI
01040	Total disponibilitati si alte valori (rd.33+33.1+35+35.1)	228.376	215.492
01045	7.TOTAL ACTIVE CURENTE (rd.19+30+31+40+41+41.1+42)	685.955	721.447
01046	8.TOTAL ACTIVE (rd.15+45)	18.213.244	19.297.662
01060	1.Datorii comerciale, avansuri si alte decontari (ct.2690100+4010100+4030100+4040100+4050100+4080000+4190000+4620101+4620109+4730109+4810101+4810102+4810103+4810900+4830000+4890201+5090000+5120800), din care:	55.620	140.259
010601	Decontari privind incheiere executiei bugetului de stat din anul curent (ct.4890201)	934	2.791
01061	Datorii comerciale si avansuri (ct.4010100+4030100+4040100+4050100+4080000+4190000+4620101), din care:	51.493	135.022
01062	2.Datorii catre bugete (ct.4310100+4310200+4310300+4310400+4310500+4310700+4370100+4370200+4370300+4400000+4410000+4420300+4420801+4440000+4460100+4460200+4480100+4550501+4550502+4550503+4620109+4670100+4670200+4670300+4670400+4670500+4670900+4730109+4810900),din care:	69.161	44.586
010631	Contributii sociale (ct.4310100+4310200+4310300+4310400+4310500+4310700+4370100+4370200+4370300)	53.657	33.592
01072	6.Salariile angajatilor (ct.4210000+4230000+4260000+4270100+4270300+4280101)	57.485	60.899
01078	10.TOTAL DATORII CURENTE (rd.60+62+65+70+71+72+73+74+75)	182.266	245.744
01079	11.TOTAL DATORII (rd.58+78)	182.266	245.744
01080	12.ACTIVE NETE = TOTAL ACTIVE - TOTAL DATORII = CAPITALURI PROPRII (rd.80=rd.46-79=rd.90)	18.030.978	19.051.918
01084	1.Rezerve, fonduri (ct.1000000+1010000+1020101+1020102+1020103+1030000+1040101+1040102+1040103+1050100+1050200+1050300+1050400+1050500+1060000+1320000+1330000)	12.716.194	15.249.621
01085	2.Rezultatul reportat (ct.1170000-sold creditor)	4.764.243	5.307.017
087	4.Rezultatul patrimonial al exercitiului (ct.1210000-sold creditor)	550.541	
01088	5.Rezultatul patrimonial al exercitiului (ct.1210000- sold debitor)		1.504.720
01090	6.TOTAL CAPITALURI PROPRII (rd.84+85-86+87-88)	18.030.978	19.051.918

Conducatorul institutiei

Conducatorul compartimentului
financiar- contabil


CONTUL DE REZULTAT PATRIMONIAL

31.12.2017

pag.: 1 - lei -

COD	DENUMIRE INDICATORI	An precedent	An curent
02002	1.Venituri din impozite, taxe, contributii de asigurari si alte venituri ale bugetelor (ct.7300100+7300200+7310100+7310200+7320100+7330000+7340000+7350100+ + 7350200+7350300+7350400+7350500+7350600+7360100+7390000+7450100+ 7450200+7450300+7450400+7450500+7450900+7460100+7460200+7460300+ 7460900)	2.315.114	2.786.522
02003	2.Venituri din activitati economice (ct.7210000+7220000+7510100+7510200+/-7090000)	6.192	5.494
02004	3.Finantari, subventii, transferuri, alocatii bugetare cu destinatie speciala (ct.7510500+7710000+7720100+7720200+7740100+7740200+7750000+ 7760000+7780000+7790101+7790109)	73.938	28.306
02005	4.Alte venituri operationale (ct.7140000+7180000+7500000++7510300+7510400+ 7810200+7810300+7810401+7810402+7770000)	54.820	336.390
02006	TOTAL VENITURI OPERATIONALE (rd.02+03+04+05)	2.450.064	3.156.712
02008	1.Salarii si contributiile sociale aferente angajatilor (ct.6410000+6420000+6450100+ 6450200+6450300+6450400+6450500+6450600+6450800+6460000+6470000)	1.079.819	1.309.183
02009	2.Subventii si transferuri (ct.6700000+6710000+6720000+6730000+6740000+ 6750000+6760000+6770000+6780000+6790000)	485.166	512.163
02010	3.Stocuri, consumabile, lucrari si servicii executate de terti (ct.6010000+6020100+ 6020200+6020300+6020400+6020500+6020600+6020700+6020800+6020900+ 6030000+6060000+6070000+6080000+6090000+6100000+6110000+6120000+ 6130000+6140000+6220000+6230000+6240100+6240200+6260000+6270000+ 6280000+6290100)	333.604	518.773
02011	4.Cheltuieli de capital, amortizari si provizioane (ct.6290200+6810100+ 6810200+6810300+6810401+6810402+6820101+6820109+ 6820200+6890100+6890200)		2.318.522
02013	TOTAL CHELTUIELI OPERATIONALE (rd.08+09+10+11+12)	1.898.589	4.658.641
02015	- EXCEDENT (rd.06-rd.13)	551.475	
02016	- DEFICIT (rd.13-rd.06)		1.501.929
02023	- EXCEDENT (rd.15+20-16-21)	551.475	
02024	- DEFICIT (rd.16+21-15-20)		1.501.929
020292	- EXCEDENT (rd.23+28-24-29)	551.475	
020293	- DEFICIT (rd.24+29-23-28)		1.501.929
02031	- EXCEDENT (rd.29.2-29.4)	551.475	
02032	- DEFICIT (rd.29.3+29.4)		1.501.929

Conducatorul institutiei



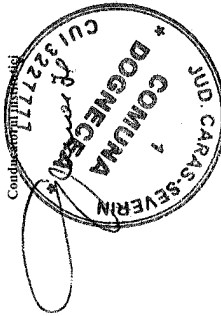
Conducatorul compartimentului
financiar- contabil

SITUATIA FLUXURILOR DE TREZORERIE

pag. 1 - lei -

COD	DENUMIRE INDICATORI	Total	Casa ct. 5310101	Buget de stat ct. 5200100/7700000	Buget local ct. 5210100/7700000	Buget asigurari sociale de stat ct. 5250101+/5250102/7700000	Buget asigurari pentru somaj ct. 5740101+/5740102/7700000	Buget Fond national unic de asigurari sociale de sanatate ct. 5710100/7700000	Buget Fond pentru mediu ct. 5750100/7700000	Buget trezoreria statului ct. 5240100/7700000	Buget institutiilor publice financiare din integral venituri proprii ct. 5600101/7700000	Buget institutiilor publice financiare din venituri proprii si subventii ct. 5610101/7700000	Buget activitati financiare din venituri proprii si buget privatizare ct. 5620101/7700000	Buget imprumuturi interne si externe ct. 5130101+/5140101+/5160101+/5170101/7700000	Buget fonduri externe nerambursabile (fursa D) ct. 5150103/7700000	Alte disponibilitati (ct.5XX)
03002	1. Incasari	3.820.300	726.672		3.093.628											246
03003	2. Plati	3.095.203	726.672	2.791	2.368.530											246
03004	3. Numerar net din activitatea operationala (rd.02-rd.03)	725.097		-2.791	724.851											246
03007	2. Plati	715.901			715.881											
03008	3. Numerar net din activitatea de investitii (rd.06-07)	-211.201			-712.984											
03013	IV.CRESTEREA (DESCREREA) META DE NUMERAR SI ECHIVALENT DE NUMERAR (rd.04+rd.08+rd.12)	-11.384		-2.791	-13.100											246
03014	V. NUMERAR SI ECHIVALENT DE NUMERAR LA INCEPUTUL ANULUI	253.796			224.176											
030141	-sume recuperate din excedentul anului precedent/sume virate din fondul spitalului in excedent**	211.820			211.820											2.300
030142	-sume utilizate din excedentul anului precedent/sume transferate din excedent la bugetul local/sume transferate din excedent pentru constituirea de depozite in trezorerie***	211.820			211.820											
03015	VI.NUMERAR SI ECHIVALENT DE NUMERAR LA SFARSITUL PERIOADEI (rd.13+rd.14+rd.14.1-rd.14.2-rd.14.3)	218.492		-2.791	215.046											

Conducatorul compartimentului financiar- contabil



Viza trezoreriei

COMUNA DOGNECEA SITUATIA FLUXURILOR DE TREZORERIE 31.12.2017 ANEXA LA ANEXA 3


DENUMIRE INDICATOR	COD RAND	COL 1 2+4+10	COL 2 CASA	COL 3	COL 4 BUG LOCAL	COL 13 CREDITE	COL 15 DISP	550	5006	DIN CARE
I. NUM DIN ACT OPERAT	01									
1. INCASARI	02	3.820.360	726.673		3.093.441		246		246	
2. PLATI SOLD =	03	3.095.263	726.673		2.368.590					
RD02-RD03	04	725.097			724.851		246		246	
II. NUM DIN ACT DE INVESTITII	05									
1. INCASARI	06									
2. PLATI SOLD =	07	737.981			737.981					
RD06-RD07	08	-737.981			-737.981					
III. NUM DIN ACT DE FINANTARE	09									
1. INCASARI	10									
2. PLATI SOLD =	11									
RD10-RD11	12									
IV. CRESTERE. - DESCRES. =										
RD04+RD08+ RD12	13	-12.884			-13.130		246		246	
V. SOLD LA INC. ANULUI	14	228.376			226.176		2.200		2.200	
-M19sume recuperate din excedentul anului precedent	14.1	211.820			211.820					

Situatia unor indicatori referitori la protectia copilului
si a persoanelor cu handicap
31.12.2017

pag.: 1

COD	DENUMIRE	NUMAR
08007	Asistenti personali pentru persoanele cu handicap	1
08008	Indemnizatii lunare alocate persoanelor cu handicap grav	33

Conducatorul institutiei




Conducatorul compartimentului
financiar- contabil

Situatia activelor si datoriilor institutiilor publice
din administratia locala
31.12.2017

pag.: 1 - lei -

COD	DENUMIRE INDICATORI	Sold la inceputul anului	Sold la sfarsitul perioadei
18005	Disponibilitati in lei ale institutiilor publice locale si ale institutiilor publice de subordonare locala, la trezorerii (ct.5100000+5120101+5120501+5150101+5150103+5150500+5150600+5160101+5160301+5160302+5170101+5170301+5170302+5210100+5210300+5280000+5290201+5290301+5290400+5290901+5410101+5500101+ 5520000+5550101+5570101+5580101+5580201+5600101+5600300+5610101+5610300+5620101+5620300-7700000), din care:	228.376	215.492
18008	Total (in baze cash) (rd.04+05)	228.376	215.492
18010	Total (in baze accrual)(rd.08+09)	228.376	215.492
18176	1.Creante ale bugetului local (ct.4640000-4970000). Total (rd.177+178+179+183), din care:	221.072	232.811
18177	- de la gospodariile populatie (S14)	131.766	11.264
78	- de la societati nefinanciare (S11)	89.306	221.547
18185	Total creante (rd.176+184)	221.072	232.811
18203	1.Sume datorate tertilor reprezentand garantii si cautiuni aflate in conturile institutiilor publice (ct.4280101+4280201+4620101+4620109).Total (rd.204+205+206), din care:	2.200	2.446
18205	- societati nefinanciare (S11)	2.200	2.446
18320	Datorii comerciale curente legate de livrari de bunuri si servicii (ct.4010100+4030100+ 4040100+4050100+4080000+4190000+4620101). Total (rd.321+322+326+327) din care catre:	51.493	135.022
18321	-Societati nefinanciare (S11)	51.493	135.022
18331	Datoriile institutiilor publice din administratia locala catre bugete (ct.4420300+4310100+4310200+4310300+4310400+4310500+4310700+4370100+4370200+4370300+4420801+4440000+4460100+4460200+4480100)	69.161	
18332	Salariile angajatilor (ct.4210000+4230000+4260000+4270100+4270300+4280101)	57.485	60.899
18335	Total (rd.331+332+333+334)	126.646	60.899

Conducatorul institutiei




Conducatorul compartimentului
financiar- contabil



DENUMIRE INDICATORI	COD	Sold la inceputul anului	Sold la finele perioadei	
			TOTAL	Din care: aferent sumelor angajate cu prevederi bugetare
PLATI RESTANTE-TOTAL (rd.150+300) din care:	40001	30.212		
- peste 30 de zile (rd.152+302)	40003	30.212		
PLATI RESTANTE - TOTAL SECTIUNEA DE FUNCTIONARE (rd.160+170+240+250+270+280+290) din care:	40150	30.212		
- peste 30 de zile (rd.162+172+242+252+272+282+292)	40152	30.212		
Plati restante fata de bugetul general consolidat (r 71+172+173+174+175)(ct.4310100+4310200+ 4310300+4310400+4310500+4310700+4370100+ 4370200+4370300+4420300+4440000+ 4460100+4460200+4480100),din care:	40170			
- peste 30 de zile	40172	30.212		
		30.212		

Conducatorul institutiei

Conducatorul compartimentului
financiar contabil


CARAS SEVERIN

pag. 2 - lei -

DENUMIRE INDICATORI	COD	Sold la inceputul anului	Sold la finele perioadei	
			TOTAL	Din care: aferent sumelor angajate cu prevederi bugetare
PLATI RESTANTE-TOTAL (rd.150+300) din care:	42001	30.212		
- peste 30 de zile (rd.152+302)	42003	30.212		
PLATI RESTANTE - TOTAL SECTIUNEA DE FUNCTIONARE (rd.160+170+240+250+270+280+290) din care:	42150	30.212		
- peste 30 de zile (rd.162+172+242+252+272+282+292)	42152	30.212		
Plati restante fata de bugetul general consolidat (r 71+172+173+174+175)(ct.4310100+4310200+ 4310300+4310400+4310500+4310700+4370100+ 4370200+4370300+4420300+4440000+ 4460100+4460200+4480100),din care:	42170			
- peste 30 de zile	42172	30.212		

Conducatorul institutiei

Conducatorul compartimentului
financiar contabil



Handwritten signature

VENITURILE SI CHELTUIELILE BUGETELOR
LOCALE PE UNITATI ADMINISTRATIV TERITORIALE

31.12.2017

- lei -

Denumire Indicatori	Cod Indicator	Nr. rand	Prevederi Anuale	Realizat
A	B	C	1	2
I. COMUNE	000102	24001		
VENITURI TOTAL			3.158.880	3.093.441
Venituri proprii	4990	24002	833.020	915.762
1.Venituri curente, din care:	000202	24003	3.126.880	3.065.135
a) Cote si sume defalcate din impozitul pe venit	0402	24004		
-cote defalcate din impozitul pe venit	040201	24005	96.520	112.280
-sume alocate din cotele defalcate din impozitul pe venit pentru echilibrarea bugetelor locale	040204	24006		
			365.000	353.367
b) Sume defalcate din taxa pe valoarea adaugata	1102	24007		
-sume defalcate din taxa pe valoarea adaugata pentru finantarea cheltuielilor descentralizate la nivelul comunelor, oraselor,municipiilor si sectoarelor Municipiului Bucuresti	110202	24009		
			2.293.860	2.149.373
-sume defalcate din taxa pe valoarea adaugata pentru echilibrarea bugetelor locale	110206	24012		
			1.745.860	1.601.373
4. Subventii de la alte nivele ale administratiei publice	420002	24022		
-subventii de la bugetul de stat	4202	24023	32.000	28.306
			32.000	28.306
CHELTUIELI TOTAL	5002	24025	3.378.880	3.106.571
Excedent	9802	24026	-220.000	-13.130
CORELATII	000102	24112		
VENITURI TOTAL			3.158.880	3.093.441
Venituri proprii	4990	24113	833.020	915.762
1.Venituri curente, din care:	000202	24114	3.126.880	3.065.135
a) Cote si sume defalcate din impozitul pe venit	0402	24115		
-cote defalcate din impozitul pe venit	040201	24116	96.520	112.280
-sume alocate din cotele defalcate din impozitul pe venit pentru echilibrarea bugetelor locale	040204	24117		
			365.000	353.367
b) Sume defalcate din taxa pe valoarea adaugata	1102	24118		
-sume defalcate din taxa pe valoarea adaugata	110202	24120		
			2.293.860	2.149.373

**VENITURILE SI CHELTUIELILE BUGETELOR
LOCALE PE UNITATI ADMINISTRATIV TERITORIALE**

31.12.2017

- lei -

Denumire Indicatori	Cod Indicator	Nr. rand	Prevederi Anuale	Realizat
A	B	C	1	2
adaugata pentru finantarea cheltuielilor descentralizate la nivelul comunelor, oraselor, municipiilor si sectoarelor Municipiului Bucuresti			1.745.860	1.601.373
-sume defalcate din taxa pe valoarea adaugata pentru echilibrarea bugetelor locale	110206	24123	548.000	548.000
4. Subventii de la alte nivele ale administratiei publice	420002	24133	32.000	28.306
-subventii de la bugetul de stat	4202	24134	32.000	28.306
CHELTUIELI TOTAL	5002	24136	3.378.880	3.106.571
Excedent	9802	24137	-220.000	-13.130

Conducatorul institutiei



Conducatorul compartimentului
financiar- contabil

**Situatia modificarilor in structura
activelor nete/capitalurilor
31.12.2017**

Anexa 34

pag.: 1 -lei-

Denumirea elementului de capital	Cod	Sold la inceputul anului	Cresteri	Reduceri	Sold la sfarsitul anului
A	B	1	2	3	4
Fondul bunurilor care alcatuiesc domeniul public al unitatilor administrativ- teritoriale (ct.1030000)	25004	12.716.194	2.533.427		15.249.621
Rezultatul reportat (ct.1170000 - sold creditor)	25017	4.764.243	542.774		5.307.017
Rezultatul patrimonial al exercitiului (210000 - sold creditor)	25019	550.541		550.541	
Rezultatul patrimonial al exercitiului (ct.1210000 - sold debitor)	25020		1.504.720		1.504.720
Total capitaluri proprii(rd.01 la 17 - rd.18+rd.19-rd.20)	25021	18.030.978			19.051.918


SITUATIA ACTIVELOR FIXE AMORTIZABILE
31.12.2017

Anexa 35a
- lei -

DENUMIREA ACTIVELOR FIXE	Cod	Existent la		SOLD LA INCEPUTUL ANULUI	CRESTERI					alte cai
		31.12.2017			TOTAL din care:	diferente din reevaluare	achizitii ^(*)	transferuri/ primite cu titlu gratuit	donatii, sponsorizari	
		1	2	3	4=5+6+7+8+9	5	6	7	8	9
A										
Instalatii tehnice, mijloace de transport, animale si plantatii (ct.2130100,2130200, 2130300,2130400)	017			91.800						
Mobilier, aparatura birotica, echipamente de protectie a valorilor umane si mate- riale si alte active fixe corporale (ct.2140000)	018			54.995	7.056					7.056
TOTAL	019			146.795	7.056					7.056
TOTAL ACTIVE FIXE	020			146.795	7.056					7.056

DENUMIREA ACTIVELOR FIXE	Cod	REDUCERI										SOLD LA SFARSITUL ANULUI	Ajustari de valoare (amortizari si ajustari pentru deprecieri)				Valoarea contabila neta, din care:			
		TOTAL din care:	Diferente din reevaluare**)	Eliminare amortizare**)	dezmembrari si cesari	transferuri/ cu titlu gratuit	vanzari	alte cal	17=344-10	18	19		20	21=18+19-20	22=17-21-23-24	23=17-21-22-24-24=17-21-22-23	Domeniul privat al statului	Domeniul privat al UAT	Proprietatea privata a institutiilor publice	
A	B	11	12	13	14	15	16	17=344-10	18	19	20	21=18+19-20	22=17-21-23-24	23=17-21-22-24-24=17-21-22-23						
Instalatii tehnice, mijloace de transport, animale si plantatii (ct.2130100,2130200, 2130300,2130400)	017	7.056					7.056	84.744	84.139		4.997	79.142		5.602						
Mobilier, aparatura biotica, echipamente de protectie a valonilor umane si mate- riale si alte active fixe corporale (ct.2140000)	018	7.056					7.056	62.021	36.407	20.376	4.997	56.783		5.238						
TOTAL	019	7.056					7.056	146.765	120.546	20.376	4.997	135.925		10.840						
TOTAL ACTIVE FIXE	020	7.056					7.056	146.765	120.546	20.376	4.997	135.925		10.840						

Conducatorul compartimentului
financiar- contabil




[Handwritten signature]

SITUATIA ACTIVELOR FIXE NEAMORTIZABILE
31.12.2017

Anexa 35b - lei -

DENUMIREA ACTIVELOR FIXE	Cod	Existent la 31.12.2017			SOLD LA INCEPUTUL ANULUI	CRESTERI					TOTAL din care:	
		UM	UM	UM		TOTAL	6	7	8	9		10
A	B	1	2	3	4	5=6+7+8+9+10	6	7	8	9	10	
Terenuri (ct.2110100)	007				824.177	14.835						14.835
Construcții (ct.212) din care:	008				11.882.017	2.518.592						2.518.592
- drumuri publice exclusiv poduri, podete, pasarele si viaducte si tunele (ct.2120101)	009				4.568.707	218.567						218.567
- poduri, podete, pasarele si viaducte pentru transporturi feroviare si rutiere:viaducte (ct.2120301)	012				456.737	51.871						51.871
alte active fixe incadrate in grupa constructii (ct.2120801)	016				6.866.573	2.248.154						2.248.154
Active fixe corporale in curs de ex- cutie (ct.2310000)	019				4.784.876							
TOTAL	021				17.501.070	2.533.427						2.533.427
TOTAL ACTIVE FIXE	022				17.501.070	2.533.427						2.533.427

DENUMIREA ACTIVELOR FIXE	Cod	REDUCERI										Valoarea aferenta activelor fixe neamortizabile					
		TOTAL din care:	Reevaluare	dezmembrari	transferuri/	vanzari	alte cai	SOLD LA SFARSITUL ANULUI	Fondul activelor fixe necorporale ct.1000000	Domeniul public al statului ct.1010000	Domeniul privat al statului ct.1020101	Proprietatea privata a institutiilor publice ct.1020102	Domeniul public al U.A.T. ct.1030000	Domeniul privat al U.A.T. ct.1040101	Proprietatea privata a institutiilor publice din administratia locala ct.1040102		
A	B	11=12+13+14+15+16	12	13	14	15	16	17=18+19+20+21+22+23+24	18	19	20	21	22	23	24		
Terenuri (ct.2110100)	007							839.012									
Construcții (ct.212) din care:	008							14.410.609									
- drumuri publice exclusiv poduri, podetele pasarele, si viaducte si tunele (ct.2120101)	009							4.787.274									
- poduri, podete, pasarele si viaducte pentru transporturi feroviare si rutiere, viaducte	012							508.608									
alte active fixe incadrate in grupa constructii (ct.2120901)	016							9.114.727									
Active fixe corporale in curs de executie (ct.2310000)	019		1.469.122				1.469.122	3.315.754									
TOTAL	021		1.469.122				1.469.122	18.565.375									
TOTAL ACTIVE FIXE	022		1.469.122				1.469.122	18.565.375									



Conducatorul compartimentului
financiar - contabil

[Handwritten signature]

Capi- tol	Sub- capi- tol	Pa- ra- graf	Gru- pa / Titlu	Ar- ti- col	Ali- ne- at	Denumire indicator	Prevederi bugetare initiale	Prevederi bugetare definitive	Drepturi constatate			Incasari realizate	Stingeri pe alte cai decat incasari	Drepturi constatate de incasat
									Total, din care:	din anii precedenti	din anul curent			
A						B	1	2	3=4+5	4	5	6	7	8=3-6-7
1102	02					taxe de timbru SUME DEFALCATE DIN TVA Sume defalcate din taxa pe valoarea adaugata pentru finantarea cheltuielilor descentralizate la nivelul comunelor,oraselor, municipiilor, sectoarelor si Municipiului Bucuresti	2.272.870	2.293.860	1.925 2.149.373	1.925 2.149.373	1.925 2.149.373	1.925 2.149.373	7	8=3-6-7
1102	06					Sume defalcate din taxa pe valoarea adaugata pentru echilibrarea bugetelor locale	1.724.870	1.745.860	1.601.373	1.601.373	1.601.373	1.601.373		
1602						TAXE PE UTILIZAREA BUNURILOR, AUTORIZAREA UTILIZARII BUNURILOR SAU PE DESFASURAREA DE ACTIVITATI	548.000	548.000	548.000	548.000	548.000	548.000		
1602	02					Impozit pe mijloacele de transport	49.300	49.300	129.724	68.231	61.493	67.045		62.679
	01					Impozit pe mijloacele de transport detinute de persoane fizice*)	46.000	46.000	129.198	68.231	60.967	66.519		62.679
1602	02					Impozit pe mijloace de transport detinute persoane juridice*)	35.910	35.910	103.003	45.984	57.019	47.537		55.466
1602	03					Taxe si tarife pentru eliberarea de licente si autorizatii de functionare	10.090	10.090	26.195	22.247	3.948	18.982		7.213
3002						VENITURI DIN PROPRIETATE	3.300	3.300	526	526	526	526		639
	05					Venituri din concesiuni si inchirieri	11.340	192.340	190.815	190.815	190.815	190.176		639
	30					Alte venituri din concesiuni si inchirieri de catre institutiile publice	11.340	192.340	190.815	190.815	190.815	190.176		639

Capi- tol	Sub- capi- tol	Pa- ra- gra- ful	Gru- pa / Titlu	Ar- ti- col	Ali- ne- at	Denumire indicator	Prevederi bugetare initiale	Prevederi bugetare definitive	Drepturi constatate			Incasari realizate	Stingeri pe alte cai decat incasari	Drepturi constatate de incasat	
									Total, din care:	din anii precedenti	din anul curent				
A						B	1	2	3=4+5	4	5	6	7	8=3-6-7	
3402						VENITURI DIN TAXE ADMINISTRATIVE,									
						ELIBERARI PERMISE	6.190	6.190	5.494		5.494	5.494			
3402	02					Taxe extrajudiciare de timbru	6.190	6.190	5.494		5.494	5.494			
3502						AMENZI, PENALITATI SI CONFISCARI	8.330	8.330	95.432	43.478	51.954	16.652			78.780
						Venituri din amenzi si alte sanctiuni									
						aplicate potrivit dispozitiilor legale	8.330	8.330	89.732	42.078	47.654	16.652			73.080
3502	01					Venituri din amenzi si alte sanctiuni									
						aplicate de catre alte institutii de									
						specialitate	8.330	8.330	89.732	42.078	47.654	16.652			73.080
3502	50					Alte amenzi, penalitati si confiscari			5.700	1.400	4.300				5.700
3602						DIVERSE VENITURI	30.490	45.490	100.673	7.052	93.621	51.562			49.111
						Taxe speciale	30.490	45.490	100.673	7.052	93.621	51.562			49.111
3702	03					Varsaminte din sectiunea de functionare									
						pentru finantarea sectiunii de dezvoltare	-399.500	-589.900	-526.161			-526.161			
						tare a bugetului local (cu semnul minus)									
3702	04					Varsaminte din sectiunea de functionare	399.500	589.900	526.161		526.161	526.161			
4202						SUBVENTII DE LA BUGETUL DE STAT	5.000	32.000	28.306		28.306	28.306			
						Subventii pentru acordarea ajutorului									
						pentru incalzirea locuintei cu lemne,									
						carbuni, combustibilii petrolieri	5.000	32.000	28.306		28.306	28.306			

Capi- tol	Sub- capi- tol	Pa- ra- gra- ful	Gru- pa / Titlu	Al- ne- at	Denumire indicator	Credite de angajament	Credite bugetare		Angajamente bugetare	Angajamente legale	Plati efectuate	Angajamente legale de platit	Cheltuieli efective
							initiale	definitive					
A					B	1	2	3	4	5	6	7=5-6	8
5002					TOTAL CHELTUIELI		3.119.370	3.378.880	3.106.571	3.106.571	3.106.571	7=5-6	4.658.641
5100	02				Partea I-a SERVICIIL PUBLICE GENERALE		605.000	595.900	498.256	498.256	498.256		897.176
5102					AUTORITATI PUBLICE SI ACTIUNI EXTERNE		581.000	569.200	473.622	473.622	473.622		872.542
	01				Autoritati executive si legislative		581.000	569.200	473.622	473.622	473.622		872.542
	03				Autoritati executive		581.000	569.200	473.622	473.622	473.622		872.542
5402					ALTE SERVICIIL PUBLICE GENERALE		24.000	26.700	24.634	24.634	24.634		24.634
	10				Servicii publice comunitare de evidenta a persoanelor		24.000	26.700	24.634	24.634	24.634		24.634
6000	02				Partea II-a APARARE, ORDINE PUBLICA SI SIGURANTA NATIONALA		27.000	31.130	28.970	28.970	28.970		32.344
6102					ORDINE PUBLICA SI SIGURANTA NATIONALA		27.000	31.130	28.970	28.970	28.970		32.344
	05				Protectie civila si protectia contra incendiilor (protectie civila nonmilitara)		27.000	31.130	28.970	28.970	28.970		32.344
6500	02				Partea III-a CHELTUIELI SOCIAL-CULTURALE		2.177.870	2.364.960	2.199.221	2.199.221	2.199.221		2.879.000
6502					INVATAMANT		1.240.870	1.350.760	1.284.728	1.284.728	1.284.728		1.121.748
	03				Invatamant prescolar si primar		554.100	550.600	547.171	547.171	547.171		495.633
	01				Invatamant prescolar		190.400	170.400	169.331	169.331	169.331		152.690
	02				Invatamant primar		363.700	380.200	377.840	377.840	377.840		342.943
	04				Invatamant secundar		631.770	661.260	598.985	598.985	598.985		618.365
	01				Invatamant secundar inferior		631.770	661.260	598.985	598.985	598.985		618.365
	50				Alte cheltuieli in domeniul invatamantului		55.000	138.900	138.572	138.572	138.572		7.750
6702					CULTURA, RECREERE SI RELIGIE		395.000	448.200	430.720	430.720	430.720		1.273.191
	03				Servicii culturale		290.000	342.200	324.810	324.810	324.810		1.164.913
	07				Camine culturale		290.000	342.200	324.810	324.810	324.810		1.164.913

Capi- tot	Sub- pa- ra- graf	Pa- ra- gra- ful	Ar- ti- col	Ali- ne- at	Denumire indicator	Credite de angajament	Credite bugetare		Angajamente bugetare	Angajamente legale	Plati efectuate	Angajamente legale de platit	Cheltuieli efective
							2	3					
A					B	1	2	3	4	5	6	7=5-6	8
6702	05				Servicii recreative si sportive		105.000	106.000	105.910	105.910	105.910		108.278
	03				Intretinere gradini publice, parcuri zone verzi, baze sportive si de agrement		105.000	106.000	105.910	105.910	105.910		108.278
6802					ASIGURARI SI ASISTENTA SOCIALA		542.000	566.000	483.773	483.773	483.773		484.061
	05				Asistenta sociala in caz de boli si invaliditati		517.000	514.000	437.835	437.835	437.835		438.123
6802	05				Asistenta sociala in caz de invaliditate		517.000	514.000	437.835	437.835	437.835		438.123
	15				Prevenirea excluderii sociale		25.000	52.000	45.938	45.938	45.938		45.938
	01				Ajutor social		25.000	52.000	45.938	45.938	45.938		45.938
7000	02				Partea IV-a SERVICII SI DEZVOLTARE PUBLICA, LOCUINTE, MEDIU SI APE		80.000	162.390	159.866	159.866	159.866		77.745
7002					LOCUINTE, SERVICII SI DEZVOLTARE PUBLICA		35.000	30.400	29.561	29.561	29.561		29.006
	06				Iluminat public si electrificari		35.000	30.400	29.561	29.561	29.561		29.006
7402					PROTECTIA MEDIULUI		45.000	131.990	130.305	130.305	130.305		48.739
	05				Salubritate si gestiunea deseurilor		45.000	45.490	45.339	45.339	45.339		48.739
	01				Salubritate		45.000	45.490	45.339	45.339	45.339		48.739
	50				Alte servicii in domeniul protectiei mediului			86.500	84.966	84.966	84.966		
8000	02				Partea V-a ACTIUNI ECONOMICE		229.500	224.500	220.258	220.258	220.258		772.376
8302					AGRICULTURA, SILVICULTURA, SI VANATOARE		25.000	25.000	22.529	22.529	22.529		25.032
	03				Agricultura		25.000	25.000	22.529	22.529	22.529		25.032
	30				Alte cheltuieli in domeniul agriculturii		25.000	25.000	22.529	22.529	22.529		25.032
8402					TRANSPORTURI		204.500	199.500	197.729	197.729	197.729		747.344
	03				Transport rutier		204.500	199.500	197.729	197.729	197.729		747.344
	01				Drumuri si poduri		144.500	144.500	142.899	142.899	142.899		128.399

Capi- tol	Sub- capi- tol	Pa- ra- graf	Gru- pa / Titlu	Ar- ti- col	Ali- ne- at	Denumire indicator	Credite de angajament	Credite bugetare		Angajamente legale de platit	Plati efectuate	Angajamente legale	Cheltuieli efective	
								initiale	definitive					
			A			B	1	2	3	4	5	6	7=5-6	8
8402		03				Strazi		60.000	55.000	54.830	54.830	54.830	54.830	618.945

Capi- tol	Sub- capi- tol	Pa- ra- graf	Gru- pa / Titlu	Ar- ti- col	Ali- ne- at	Denumire indicator	Credite de angajament	Credite bugetare		Angajamente bugetare	Angajamente legale	Plati efectuate	Angajamente legale de platit	Cheltuieli efective
								2	3					
5002						B	1	2	3	4	5	6	7=5-6	8
						TOTAL CHELTUIELI		3.119.370	3.378.880	3.106.571	3.106.571	3.106.571	3.106.571	4.658.641
	01					CHELTUIELI CURENTE		2.499.870	2.568.980	2.368.590	2.368.590	2.368.590	2.368.590	2.340.119
	10					TITLUL I CHELTUIELI DE PERSONAL		1.304.870	1.375.760	1.330.344	1.330.344	1.330.344	1.330.344	1.309.183
	10	01				Cheltuieli salariale in bani		1.064.870	1.104.940	1.067.530	1.067.530	1.067.530	1.067.530	1.066.309
	10	01	01			Salarii de baza		951.870	990.940	955.712	955.712	955.712	955.712	953.762
	10	01	06			Alte sporuri		31.000	31.000	31.000	31.000	31.000	31.000	31.430
	10	01	11			Fond aferent platii cu ora		62.000	62.000	61.136	61.136	61.136	61.136	64.313
	10	01	12			Indemnizatii platite unor persoane din afara unitatii		20.000	21.000	19.682	19.682	19.682	19.682	16.804
	10	03				Contributii		240.000	270.820	262.814	262.814	262.814	262.814	242.874
	10	03	01			Contributii de asigurari sociale de stat		164.060	190.280	186.940	186.940	186.940	186.940	170.955
	10	03	02			Contributii de asigurari de somaj		6.160	5.210	4.901	4.901	4.901	4.901	4.957
	10	03	03			Contributii de asigurari sociale de sanatate		57.880	63.470	60.823	60.823	60.823	60.823	56.257
	10	03	04			Contributii de asigurari pentru accidente de munca si boli profesionale		2.280	2.110	1.742	1.742	1.742	1.742	1.690
	10	03	06			Contributii pentru concedii si indemnizatii		9.620	9.750	8.408	8.408	8.408	8.408	9.015
	20					TITLUL II BUNURI SI SERVICII		596.000	569.220	526.083	526.083	526.083	526.083	518.773
	20	01				Bunuri si servicii		581.000	548.720	509.813	509.813	509.813	509.813	517.303
	20	01	01			Furnituri de birou		8.000	4.000	3.995	3.995	3.995	3.995	3.995
	20	01	02			Materiale pentru curatenie		8.000	5.000	4.000	4.000	4.000	4.000	4.000
	20	01	03			Incalzit, iluminat si forta motrica		76.000	66.800	65.008	65.008	65.008	65.008	64.455
	20	01	04			Apa, canal si salubritate		30.490	45.490	45.339	45.339	45.339	45.339	48.739
	20	01	05			Carburanti si lubrifianti		15.000	9.000	8.329	8.329	8.329	8.329	8.329

Capi- tol	Sub- capi- tol	Pa- ra- graf	Gru- pa / Titlu	Ar- ti- col	Ali- ne- at	Denumire indicator	Credite de angajament	Credite bugetare		Angajamente bugetare	Angajamente legale	Plati efectuate	Angajamente legale de platit	Cheltuieli efective
								initiale	definitive					
A						B	1	2	3	4	5	6	7=5-6	8
			20	01	07	Transport		10.000	10.000	10.000	10.000	10.000	10.000	10.000
			20	01	08	Posta, telecomunicatii, radio, tv, internet		12.000	12.000	10.216	10.216	10.216	10.216	10.216
			20	01	09	Materiale si prestari de servicii cu caracter functional		22.000	24.700	24.634	24.634	24.634	24.634	24.634
			20	01	30	Alte bunuri si servicii pentru intretinere si functionare		399.510	371.730	338.292	338.292	338.292	338.292	342.935
			20	05		Bunuri de natura obiectelor de inventar		5.000	17.500	14.800	14.800	14.800	14.800	14.800
			20	05	30	Alte obiecte de inventar		5.000	17.500	14.800	14.800	14.800	14.800	14.800
			20	06		Deplasari, detasari, transferari		10.000	3.000	1.470	1.470	1.470	1.470	1.470
			20	06	01	Deplasari interne, detasari, transferari		10.000	3.000	1.470	1.470	1.470	1.470	1.470
			57			TITLUL VIII ASISTENTA SOCIALA		599.000	624.000	512.163	512.163	512.163	512.163	512.163
			57	02		Ajutoare sociale		599.000	624.000	512.163	512.163	512.163	512.163	512.163
			57	02	01	Ajutoare sociale in numerar		589.000	616.000	504.413	504.413	504.413	504.413	504.413
			57	02	03	Tichete de cresa si tichete sociale pentru gradinita		10.000	8.000	7.750	7.750	7.750	7.750	7.750
			70			CHELTUIELI DE CAPITAL		619.500	809.900	737.981	737.981	737.981	737.981	2.318.522
			71			TITLUL XIII ACTIVE NEFINANCIARE		619.500	809.900	737.981	737.981	737.981	737.981	2.318.522
			71	01		Active fixe		150.000	188.000	118.899	118.899	118.899	118.899	2.318.522
			71	01	01	Constructii								2.303.143
			71	01	03	Mobilier, aparatura birotica si alte active corporale		150.000	100.000	32.673	32.673	32.673	32.673	15.379
			71	01	30	Alte active fixe (inclusiv reparatii capitale)			88.000	86.226	86.226	86.226	86.226	86.226
			71	03		Reparatii capitale aferente activelor fixe		469.500	621.900	619.082	619.082	619.082	619.082	619.082


Capi- tol	Sub- capi- tol	Pa- ra- graf	Gr- pa/ Titlu	Ar- ti- col	Al- ne- at	Denumire indicator	Credite de angajament	Credite bugetare		Angajamente legale de platit	Plati efectuate	Angajamente legale	Cheltuieli efective	
								2	3					
A						B	1	2	3	4	5	6	7=5-6	8
5100	02					Partea I-a SERVICII PUBLICE GENERALE		605.000	595.900	498.256	498.256	498.256	897.176	
5102						AUTORITATI PUBLICE SI ACTIUNI EXTERNE		581.000	569.200	473.622	473.622	473.622	872.542	
	01					CHELTUIELI CURENTE		431.000	444.700	416.689	416.689	416.689	411.366	
	10					TITLUL I CHELTUIELI DE PERSONAL		250.000	294.000	288.478	288.478	288.478	295.813	
	10	01				Cheltuieli salariale in bani		202.000	240.800	235.906	235.906	235.906	241.597	
	10	01	01			Salarii de baza		182.000	219.800	216.224	216.224	216.224	224.793	
	10	01	12			Indemnizatii platite unor persoane din afara unitatii		20.000	21.000	19.682	19.682	19.682	16.804	
	10	03				Contributii		48.000	53.200	52.572	52.572	52.572	54.216	
	10	03	01			Contributii de asigurari sociale de stat		32.300	37.300	36.943	36.943	36.943	38.174	
	10	03	02			Contributii de asigurari de somaj		2.300	1.200	1.169	1.169	1.169	1.208	
	10	03	03			Contributii de asigurari sociale de sanatate		10.700	12.400	12.268	12.268	12.268	12.564	
	10	03	04			Contributii de asigurari pentru accidente de munca si boli profesionale		700	400	352	352	352	364	
	10	03	06			Contributii pentru concedii si indemnizatii		2.000	1.900	1.840	1.840	1.840	1.906	
	20					TITLUL II BUNURI SI SERVICII		181.000	150.700	128.211	128.211	128.211	115.553	
	20	01				Bunuri si servicii		166.000	130.200	111.941	111.941	111.941	114.083	
	20	01	01			Furnituri de birou		4.000	1.000					
	20	01	02			Materiale pentru curatenie		4.000	1.000					
	20	01	03			Incalziri, iluminat si forta motrica		11.000	6.400	5.456	5.456	5.456	5.458	
	20	01	05			Carburanti si lubrifianti		15.000	9.000	8.329	8.329	8.329	8.329	
	20	01	08			Posta, telecomunicatii, radio, tv, internet		9.000	9.000	7.810	7.810	7.810	7.810	

Capi- tol	Sub- capi- tol	Pa- ra- graf	Gru- pa / Titlu	Ar- ti- col	Ali- ne- at	Denumire indicator	Credite de angajament	Credite bugetare		Angajamente bugetare	Angajamente legale	Plati efectuate	Angajamente legale de platit	Cheltuieli efective
								initiale	definitive					
A						B	1	2	3	4	5	6	7=5-6	8
6102			01			SIGURANTA NATIONALA		27.000	31.130	28.970	28.970	28.970	28.970	32.344
						ORDINE PUBLICA SI SIGURANTA NATIONALA		27.000	31.130	28.970	28.970	28.970	28.970	32.344
			10			CHELTUIELI CURENTE		27.000	31.130	28.970	28.970	28.970	28.970	32.344
			10	01		TITLUL I CHELTUIELI DE PERSONAL		22.000	28.130	25.971	25.971	25.971	25.971	29.345
			10	01	01	Cheltuieli salariale in bani		18.000	22.810	21.276	21.276	21.276	21.276	24.031
			10	01	01	Salarii de baza		18.000	22.810	21.276	21.276	21.276	21.276	24.031
			10	03		Contributii		4.000	5.320	4.695	4.695	4.695	4.695	5.314
			10	03	01	Contributii de asigurari sociale de stat		2.400	3.620	3.270	3.270	3.270	3.270	3.705
			10	03	02	Contributii de asigurari de somaj		80	130	108	108	108	108	122
			10	03	03	Contributii de asigurari sociale de sanatate		1.320	1.210	1.106	1.106	1.106	1.106	1.249
			10	03	04	Contributii de asigurari pentru accidente de munca si boli profesionale		40	70	33	33	33	33	37
			10	03	06	Contributii pentru concedii si indemnizatii		160	290	178	178	178	178	201
			20			TITLUL II BUNURI SI SERVICII		5.000	3.000	2.999	2.999	2.999	2.999	2.999
			20	01		Bunuri si servicii		5.000	3.000	2.999	2.999	2.999	2.999	2.999
			20	01	30	Alte bunuri si servicii pentru intretinere si functionare		5.000	3.000	2.999	2.999	2.999	2.999	2.999
6500	02					Partea III-a CHELTUIELI SOCIAL-CULTURALE		2.177.870	2.364.960	2.199.221	2.199.221	2.199.221	2.199.221	2.879.000
6502						INVATAMANT		1.240.870	1.350.760	1.284.728	1.284.728	1.284.728	1.284.728	1.121.748
			01			CHELTUIELI CURENTE		1.195.870	1.219.860	1.153.906	1.153.906	1.153.906	1.153.906	1.121.748
			10			TITLUL I CHELTUIELI DE PERSONAL		980.870	1.004.630	994.721	994.721	994.721	994.721	962.563
			10	01		Cheltuieli salariale in bani		800.870	800.330	793.060	793.060	793.060	793.060	783.157
			10	01	01	Salarii de baza		707.870	707.330	700.924	700.924	700.924	700.924	687.414

Capi- tol	Sub- capi- tol	Pa- ra- graf	Gru- pa / Titlu	Ar- ti- col	Ali- ne- at	Denumire indicator	Credite de angajament	Credite bugetare		Angajamente legale de platit	Plati efectuate	Angajamente legale	Cheltuieli efective		
								initiale	definitive						
A				B				1	2	3	4	5	6	7=5-6	8
	10	01	06			Alte sporuri		31.000	31.000	31.000	31.000	31.000	31.430		
	10	01	11			Fond aferent platii cu ora		62.000	62.000	61.136	61.136	61.136	64.313		
	10	03				Contributii		180.000	204.300	201.661	201.661	201.661	179.406		
	10	03	01			Contributii de asigurari sociale de stat		125.000	145.000	143.993	143.993	143.993	126.305		
	10	03	02			Contributii de asigurari de somaj		3.600	3.700	3.542	3.542	3.542	3.544		
	10	03	03			Contributii de asigurari sociale de sanatate		43.000	47.000	46.553	46.553	46.553	41.536		
	10	03	04			Contributii de asigurari pentru accidente de munca si boli profesionale		1.400	1.500	1.333	1.333	1.333	1.265		
	10	03	06			Contributii pentru concedii si indemnizatii		7.000	7.100	6.240	6.240	6.240	6.756		
	20					TITLUL II BUNURI SI SERVICII		108.000	110.230	109.621	109.621	109.621	109.621		
	20	01				Bunuri si servicii		108.000	110.230	109.621	109.621	109.621	109.621		
	20	01	01			Furnituri de birou		4.000	4.000	3.995	3.995	3.995	3.995		
	20	01	02			Materiale pentru curatenie		4.000	4.000	4.000	4.000	4.000	4.000		
	20	01	03			Incalzit, iluminat si forta motrica		30.000	30.000	29.991	29.991	29.991	29.991		
	20	01	07			Transport		10.000	10.000	10.000	10.000	10.000	10.000		
	20	01	08			Posta, telecomunicatii, radio, tv, internet		3.000	3.000	2.406	2.406	2.406	2.406		
	20	01	30			Alte bunuri si servicii pentru intretinere si functionare		57.000	59.230	59.229	59.229	59.229	59.229		
	57					TITLUL VIII ASISTENTA SOCIALA		107.000	105.000	49.564	49.564	49.564	49.564		
	57	02				Ajutoare sociale		107.000	105.000	49.564	49.564	49.564	49.564		
	57	02	01			Ajutoare sociale in numerar		97.000	97.000	41.814	41.814	41.814	41.814		
	57	02	03			Tichete de cresa si tichete									

Capi- tol	Sub- capi- tol	Pa- ra- graf	Gru- pa / Titlu	Ar- ti- col	Al- ne- at	Denumire indicator	Credite de angajament	Credite bugetare		Angajamente bugetare	Angajamente legale	Plati efectuate	Angajamente legale de platit	Cheltuieli efective	
								initiale	definitive						
A				B				1	2	3	4	5	6	7-5-6	8
			10	03	03	Contributii de asigurari sociale de sanatate		2.860	2.860	896	896	896		908	
			10	03	04	Contributii de asigurari pentru accidente de munca si boli profesionale		140	140	24	24	24		24	
			10	03	06	Contributii pentru concedii si indemnizatii		460	460	150	150	150		152	
			57			TITLUL VIII ASISTENTA SOCIALA		492.000	519.000	462.599	462.599	462.599		462.599	
			57	02		Ajutoare sociale		492.000	519.000	462.599	462.599	462.599		462.599	
			57	02	01	Ajutoare sociale in numerar		492.000	519.000	462.599	462.599	462.599		462.599	
7000	02					Partea IV-a SERVICII SI DEZVOLTARE PUBLICA, LOCUINTE, MEDIU SI APE		80.000	162.390	159.866	159.866	159.866		77.745	
7002						LOCUINTE, SERVICII SI DEZVOLTARE PUBLICA		35.000	30.400	29.561	29.561	29.561		29.006	
			01			CHELTUIELI CURENTE		35.000	30.400	29.561	29.561	29.561		29.006	
			20			TITLUL II BUNURI SI SERVICII		35.000	30.400	29.561	29.561	29.561		29.006	
			20	01		Bunuri si servicii		35.000	30.400	29.561	29.561	29.561		29.006	
			20	01	03	Incalzit, iluminat si forta motrica		35.000	30.400	29.561	29.561	29.561		29.006	
7402						PROTECTIA MEDIULUI		45.000	131.990	130.305	130.305	130.305		48.739	
			01			CHELTUIELI CURENTE		45.000	45.490	45.339	45.339	45.339		48.739	
			20			TITLUL II BUNURI SI SERVICII		45.000	45.490	45.339	45.339	45.339		48.739	
			20	01		Bunuri si servicii		45.000	45.490	45.339	45.339	45.339		48.739	
			20	01	04	Apa, canal si salubritate		45.000	45.490	45.339	45.339	45.339		48.739	
			20	01	30	Alte bunuri si servicii pentru intretinere si functionare		30.490	45.490	45.339	45.339	45.339		48.739	
			70			CHELTUIELI DE CAPITAL		86.500	86.500	84.966	84.966	84.966		84.966	
			71			TITLUL XIII ACTIVE NEFINANCIARE		86.500	86.500	84.966	84.966	84.966		84.966	
			71	01		Active fixe		86.500	86.500	84.966	84.966	84.966		84.966	

Capi- tol	Sub- capi- tol	Pa- ra- graf	Gr- pa / Titlu	Ar- ti- col	Ali- ne- at	Denumire indicator	Credite de angajament	Credite bugetare		Angajamente legale	Plati efectuate	Angajamente legale de platit	Cheltuieli efective	
								initiale	definitive					
A						B	1	2	3	4	5	6	7=5-6	8
			71	01	30	Alte active fixe (inclusiv reparatii capitale)								
8000	02					Partea V-a ACTIUNI ECONOMICE		229.500	224.500	220.258	220.258	220.258	220.258	772.376
8302						AGRICULTURA, SILVICULTURA, SI VANATOARE			25.000	22.529	22.529	22.529	22.529	25.032
		01				CHELTUIELI CURENTE		25.000	25.000	22.529	22.529	22.529	22.529	25.032
		20				TITLUL II BUNURI SI SERVICII		25.000	25.000	22.529	22.529	22.529	22.529	25.032
		20	01			Bunuri si servicii		25.000	25.000	22.529	22.529	22.529	22.529	25.032
		20	01	30		Alte bunuri si servicii pentru intretinere si functionare		25.000	25.000	22.529	22.529	22.529	22.529	25.032
8402						TRANSPORTURI		204.500	199.500	197.729	197.729	197.729	197.729	747.344
		01				CHELTUIELI CURENTE		130.000	130.000	128.399	128.399	128.399	128.399	128.399
		20				TITLUL II BUNURI SI SERVICII		130.000	130.000	128.399	128.399	128.399	128.399	128.399
		20	01			Bunuri si servicii		130.000	130.000	128.399	128.399	128.399	128.399	128.399
		20	01	30		Alte bunuri si servicii pentru intretinere si functionare		130.000	130.000	128.399	128.399	128.399	128.399	128.399
		70				CHELTUIELI DE CAPITAL		74.500	69.500	69.330	69.330	69.330	69.330	618.945
		71				TITLUL XIII ACTIVE NEFINANCIARE		74.500	69.500	69.330	69.330	69.330	69.330	618.945
		71	01			Active fixe								618.945
		71	01	01		Constructii								618.945
		71	01	03		Reparatii capitale aferente activelor fixe		74.500	69.500	69.330	69.330	69.330	69.330	618.945

Conducatorul compartimentului
financiar-contabil

Capi- tol	Sub- capi- tol	Pa- ra- gra- ful	Ar- ti- col	Ali- ne- at	Denumire indicator	Prevederi bugetare initiale		Prevederi bugetare definitive		Drepturi constatate			Incasari realizate	Singeri pe alte cai decat incasari	Drepturi constatate de incasat
						1	2	Total, din care:	4 din anii precedenti	5 din anul curent	6	7			
					B	1	2	3=4+5	4	5	6	7	8=3-6-7		
0702	02	01			fizice	4.540	4.540	9.562	3.234	6.328	6.035		3.527		
		02			Impozit si taxa pe teren de la persoane juridice	1.480	1.480	17.202	17.202		2.002	13.137	2.063		
		03			Impozitul pe terenul extravilan	17.320	17.320	36.987	16.674	20.313	18.114		18.873		
		03			Taxe judiciare de timbru si alte taxe de timbru			1.925		1.925	1.925				
1000	02				A4 IMPOZITE SI TAXE PE BUNURI SI SERVICII	2.322.170	2.343.160	2.279.097	68.231	2.210.866	2.216.418		62.679		
1102	02				SUME DEFALCATE DIN TVA	2.272.870	2.293.860	2.149.373		2.149.373	2.149.373				
		06			Sume defalcate din taxa pe valoarea adaugata pentru finantarea cheltui- lilor descentralizate la nivelul comunelor, oraselor, municipiilor, sectoarelor si Municipiului Bucuresti	1.724.870	1.745.860	1.601.373		1.601.373	1.601.373				
					Sume defalcate din taxa pe valoarea adaugata pentru echilibrarea bugetelor locale	548.000	548.000	548.000		548.000	548.000				
1602					TAXE PE UTILIZAREA BUNURILOR, AUTORIZAREA UTILIZARII BUNURILOR SAU PE DESFASURAREA DE ACTIVITATI	49.300	49.300	129.724	68.231	61.493	67.045		62.679		
	02				Impozit pe mijloacele de transport	46.000	46.000	129.198	68.231	60.967	66.519		62.679		
		01			Impozit pe mijloacele de transport deținute de persoane fizice*)	35.910	35.910	103.003	45.984	57.019	47.537		55.466		
		02			Impozit pe mijloace de transport deținute persoane de juridice*)	10.090	10.090	26.195	22.247	3.948	18.982		7.213		
		03			Taxe si tarife pentru eliberarea de licente si autorizatii de functionare	3.300	3.300	526		526	526				

Capi- tol	Sub- capi- tol	Pa- ra- gra- f	Gru- pa / Titlu	Ar- ti- col	Ali- ne- at	Denumire indicator	Prevederi bugetare initiale	Prevederi bugetare definitive	Drepturi constatate			Incasari realizate	Stingeri pe alte cai decat incasari	Drepturi constatate de incasat
									Total, din care:	din anii precedenti	din anul curent			
A						B	1	2	3=4+5	4	5	6	7	8=3-6-7
4200	02					ADMINISTRATIEI PUBLICE	5.000	32.000	28.306		28.306	28.306		
4202						SUBVENTII DE LA BUGETUL DE STAT	5.000	32.000	28.306		28.306	28.306		
						Subventii pentru acordarea ajutorului pentru incalzirea locuintei cu lemne, carbuni, combustibili petrolieri	5.000	32.000	28.306		28.306	28.306		

**CONTUL DE EXECUTIE AL BUGETULUI LOCAL - CHELTUIELI
SECTIUNEA DE FUNCTIONARE**

Capi- tol	Sub- capi- tol	Pa- ra- graf	Ar- ti- col	Ali- ne- at	Denumire indicator	Credite de angajament	Credite bugetare		Angajamente bugetare	Angajamente legale	Plati efectuate	Angajamente legale de platit	Cheltuieli efective
							2	3					
					B	1	2	3	4	5	6	7=5-6	8
5002					TOTAL CHELTUIELI		2.499.870	2.568.980	2.368.590	2.368.590	2.368.590		2.340.119
	01				CHELTUIELI CURENTE		2.499.870	2.568.980	2.368.590	2.368.590	2.368.590		2.340.119
	10				TITLUL I CHELTUIELI DE PERSONAL		1.304.870	1.375.760	1.330.344	1.330.344	1.330.344		1.309.183
	10	01			Cheltuieli salariale in bani		1.064.870	1.104.940	1.067.530	1.067.530	1.067.530		1.066.309
	10	01	01		Salarii de baza		951.870	990.940	955.712	955.712	955.712		953.762
	10	01	06		Alte sporuri		31.000	31.000	31.000	31.000	31.000		31.430
	10	01	11		Fond aferent platii cu ora		62.000	62.000	61.136	61.136	61.136		64.313
	10	01	12		Indemnizatii platite unor persoane din afara unitatii		20.000	21.000	19.682	19.682	19.682		16.804
	10	03			Contributii		240.000	270.820	262.814	262.814	262.814		242.874
	10	03	01		Contributii de asigurari sociale de stat		164.060	190.280	186.940	186.940	186.940		170.955
	10	03	02		Contributii de asigurari de somaj		6.160	5.210	4.901	4.901	4.901		4.937
	10	03	03		Contributii de asigurari sociale de sanatate		57.880	63.470	60.823	60.823	60.823		56.257
	10	03	04		Contributii de asigurari pentru accidente de munca si boli profesionale		2.280	2.110	1.742	1.742	1.742		1.690
	10	03	06		Contributii pentru concedii si indemnizatii		9.620	9.750	8.408	8.408	8.408		9.015
	20				TITLUL II BUNURI SI SERVICII		596.000	569.220	526.083	526.083	526.083		518.773
	20	01			Bunuri si servicii		581.000	548.720	509.813	509.813	509.813		517.303
	20	01	01		Furnituri de birou		8.000	4.000	3.995	3.995	3.995		3.995
	20	01	02		Materiale pentru curatenie		8.000	5.000	4.000	4.000	4.000		4.000
	20	01	03		Incalzit, iluminat si forta motrica		76.000	66.800	65.008	65.008	65.008		64.455
	20	01	04		Apa, canal si salubritate		30.490	45.490	45.339	45.339	45.339		48.739
	20	01	05		Carburanti si lubrifianti		15.000	9.000	8.329	8.329	8.329		8.329

Capi- tol	Sub- capi- tol	Pa- ra- graf	Ar- ti- col	Ali- ne- at	Denumire indicator	Credite de angajament	Credite bugetare		Angajamente bugetare	Angajamente legale	Plati efectuate	Angajamente legale de platit	Cheltuieli efective
							2	3					
		A			B	1	2	3	4	5	6	7=5-6	8
					stat		32.300	37.300	36.943	36.943	36.943	7=5-6	38.174
	10	03	02		Contributii de asigurari de somaj		2.300	1.200	1.169	1.169	1.169		1.208
	10	03	03		Contributii de asigurari sociale de sanatate		10.700	12.400	12.268	12.268	12.268		12.564
	10	03	04		Contributii de asigurari pentru accidente de munca si boli profesionale		700	400	352	352	352		364
	10	03	06		Contributii pentru concedii si indemnizatii		2.000	1.900	1.840	1.840	1.840		1.906
	20				TITLUL II BUNURI SI SERVICII		181.000	150.700	128.211	128.211	128.211		115.553
	20	01			Bunuri si servicii		166.000	130.200	111.941	111.941	111.941		114.083
	20	01	01		Furnituri de birou		4.000						
	20	01	02		Materiale pentru curatenie		4.000	1.000					
	20	01	03		Incalzit, iluminat si forta motrica		11.000	6.400	5.456	5.456	5.456		5.458
	20	01	05		Carburanti si lubrifianti		15.000	9.000	8.329	8.329	8.329		8.329
	20	01	08		Posta, telecomunicatii, radio, tv, internet		9.000	9.000	7.810	7.810	7.810		7.810
	20	01	30		Alte bunuri si servicii pentru intretinere si functionare		123.000	104.800	90.346	90.346	90.346		92.486
	20	05			Bunuri de natura obiectelor de inventar		5.000	17.500	14.800	14.800	14.800		14.800
	20	05	30		Alte obiecte de inventar		5.000	17.500	14.800	14.800	14.800		14.800
	20	06			Deplasari, detasari, transferari		10.000	3.000	1.470	1.470	1.470		1.470
	20	06	01		Deplasari interne, detasari, transferari		10.000	3.000	1.470	1.470	1.470		1.470
5402	01				ALTE SERVICII PUBLICE GENERALE		24.000	26.700	24.634	24.634	24.634		24.634
	10				CHELTUIELI CURENTE		24.000	26.700	24.634	24.634	24.634		24.634
	10		01		TITLUL I CHELTUIELI DE PERSONAL		2.000	2.000					
					Cheltuieli salariale in bani		2.000	2.000					

Capi- tol	Sub- capi- tol	Pa- ra- graf	Gru- pa / Titlu	Ar- ti- col	Ali- ne- at	Denumire indicator	Credite de angajament	Credite bugetare		Angajamente bugetare	Angajamente legale	Plati efectuate	Angajamente legale de platit	Cheltuieli efective
								initiale	definitive					
A			B			1	2	3	4	5	6	7=5-6	8	
			10	01	01	Salarii de baza		2.000	2.000					
			20			TITLUL II BUNURI SI SERVICII		22.000	24.700	24.634	24.634	24.634	24.634	24.634
			20	01		Bunuri si servicii		22.000	24.700	24.634	24.634	24.634	24.634	24.634
			20	01	09	Materiale si prestari de servicii cu caracter functional		22.000	24.700	24.634	24.634	24.634	24.634	24.634
6000	02					Partea II-a APARARE, ORDINE PUBLICA SI SIGURANTA NATIONALA		27.000	31.130	28.970	28.970	28.970	28.970	32.344
6102						ORDINE PUBLICA SI SIGURANTA NATIONALA CHELTUIELI CURENTE		27.000	31.130	28.970	28.970	28.970	28.970	32.344
			01			TITLUL I CHELTUIELI DE PERSONAL		27.000	31.130	28.970	28.970	28.970	28.970	32.344
			10	01		Cheftuieli salariale in bani		22.000	28.130	25.971	25.971	25.971	25.971	29.345
			10	01	01	Salarii de baza		18.000	22.810	21.276	21.276	21.276	21.276	24.031
			10	03		Contributii		18.000	22.810	21.276	21.276	21.276	21.276	24.031
			10	03	01	Contributii de asigurari sociale de stat		4.000	5.320	4.695	4.695	4.695	4.695	5.314
			10	03	02	Contributii de asigurari de somaj		2.400	3.620	3.270	3.270	3.270	3.270	3.705
			10	03	03	Contributii de asigurari sociale de sanatate		80	130	108	108	108	108	122
			10	03	04	Contributii de asigurari pentru accidente de munca si boli profesionale		1.320	1.210	1.106	1.106	1.106	1.106	1.249
			10	03	06	Contributii pentru concedii si indemnizatii		40	70	33	33	33	33	37
			20			TITLUL II BUNURI SI SERVICII		160	290	178	178	178	178	201
			20	01		Bunuri si servicii		5.000	3.000	2.999	2.999	2.999	2.999	2.999
			20	01	30	Alte bunuri si servicii pentru intretinere si functionare		5.000	3.000	2.999	2.999	2.999	2.999	2.999

Capi- tol	Sub- pa- ra- graf	Pa- ra- gra- ful	Ar- ti- col	Ali- ne- at	Denumire indicator	Credite de angajament	Credite bugetare		Angajamente bugetare	Angajamente legale	Plati efectuate	Angajamente legale de platit	Cheltuieli efective
							initiale	definitive					
A					B	I	2	3	4	5	6	7=5-6	8
6500	02				Partea III-a CHELTUIELI SOCIAL-CULTURALE		1.782.870	1.835.560	1.672.469	1.672.469	1.672.469	1.672.469	1.640.599
6502					INVATAMANT		1.195.870	1.219.860	1.153.906	1.153.906	1.153.906	1.153.906	1.121.748
	01				CHELTUIELI CURENTE		1.195.870	1.219.860	1.153.906	1.153.906	1.153.906	1.153.906	1.121.748
	10				TITLUL I CHELTUIELI DE PERSONAL		980.870	1.004.630	994.721	994.721	994.721	994.721	962.563
	10	01			Cheltuieli salariale in bani		800.870	800.330	793.060	793.060	793.060	793.060	783.157
	10	01	01		Salarii de baza		707.870	707.330	700.924	700.924	700.924	700.924	687.414
	10	01	06		Alte sporuri		31.000	31.000	31.000	31.000	31.000	31.000	31.430
	10	01	11		Fond aferent platii cu ora		62.000	62.000	61.136	61.136	61.136	61.136	64.313
	10	03			Contributii		180.000	204.300	201.661	201.661	201.661	201.661	179.406
	10	03	01		Contributii de asigurari sociale de stat		125.000	145.000	143.993	143.993	143.993	143.993	126.305
	10	03	02		Contributii de asigurari de somaj		3.600	3.700	3.542	3.542	3.542	3.542	3.544
	10	03	03		Contributii de asigurari sociale de sanatate		43.000	47.000	46.553	46.553	46.553	46.553	41.536
	10	03	04		Contributii de asigurari pentru accidente de munca si boli profesionale		1.400	1.500	1.333	1.333	1.333	1.333	1.265
	10	03	06		Contributii pentru concedii si indemnizatii		7.000	7.100	6.240	6.240	6.240	6.240	6.756
	20				TITLUL II BUNURI SI SERVICII		108.000	110.230	109.621	109.621	109.621	109.621	109.621
	20	01			Bunuri si servicii		108.000	110.230	109.621	109.621	109.621	109.621	109.621
	20	01	01		Furnituri de birou		4.000	4.000	3.995	3.995	3.995	3.995	3.995
	20	01	02		Materiale pentru curatenie		4.000	4.000	4.000	4.000	4.000	4.000	4.000
	20	01	03		Incalzit, iluminat si forta motrica		30.000	30.000	29.991	29.991	29.991	29.991	29.991
	20	01	07		Transport		10.000	10.000	10.000	10.000	10.000	10.000	10.000
	20	01	08		Posta, telecomunicatii, radio, tv, internet		3.000	3.000	2.406	2.406	2.406	2.406	2.406

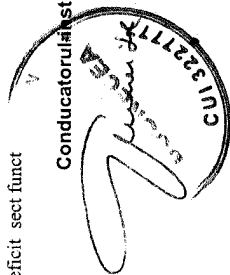
Capi- tol	Sub- capi- tol	Pa- ra- graf	Gru- pa / Titlu	Ar- ti- col	Ali- ne- at	Denumire indicator	Credite de angajament	Credite bugetare		Angajamente bugetare	Angajamente legale	Plati efectuate	Angajamente legale de platit	Cheltuieli efective
								initiale	definitive					
A						B	1	2	3	4	5	6	7=5-6	8
			20	01	30	Alte bunuri si servicii pentru intretinere si functionare		57.000	59.230	59.229	59.229	59.229	59.229	59.229
			57			TITLUL VIII ASISTENTA SOCIALA		107.000	105.000	49.564	49.564	49.564	49.564	49.564
			57	02		Ajutoare sociale		107.000	105.000	49.564	49.564	49.564	49.564	49.564
			57	02	01	Ajutoare sociale in numerar		97.000	97.000	41.814	41.814	41.814	41.814	41.814
			57	02	03	Tichete de cresa si tichete sociale pentru gradinita		10.000	8.000	7.750	7.750	7.750	7.750	7.750
6702			01			CULTURA, RECREERE SI RELIGIE		45.000	49.700	34.790	34.790	34.790	34.790	34.790
			20			CHELTUIELI CURENTE		45.000	49.700	34.790	34.790	34.790	34.790	34.790
			20	01		TITLUL II BUNURI SI SERVICII		45.000	49.700	34.790	34.790	34.790	34.790	34.790
			20	01		Bunuri si servicii		45.000	49.700	34.790	34.790	34.790	34.790	34.790
			20	01	30	Alte bunuri si servicii pentru intretinere si functionare		45.000	49.700	34.790	34.790	34.790	34.790	34.790
6802						ASIGURARI SI ASISTENTA SOCIALA		542.000	566.000	483.773	483.773	483.773	483.773	484.061
			01			CHELTUIELI CURENTE		542.000	566.000	483.773	483.773	483.773	483.773	484.061
			10			TITLUL I CHELTUIELI DE PERSONAL		50.000	47.000	21.174	21.174	21.174	21.174	21.462
			10	01		Cheltuieli salariale in bani		42.000	39.000	17.288	17.288	17.288	17.288	17.524
			10	01	01	Salarii de baza		42.000	39.000	17.288	17.288	17.288	17.288	17.524
			10	03		Contributii		8.000	8.000	3.886	3.886	3.886	3.886	3.938
			10	03	01	Contributii de asigurari sociale de stat		4.360	4.360	2.734	2.734	2.734	2.734	2.771
			10	03	02	Contributii de asigurari de somaj		180	180	82	82	82	82	83
			10	03	03	Contributii de asigurari sociale de sanatate		2.860	2.860	896	896	896	896	908
			10	03	04	Contributii de asigurari pentru accidente de munca si boli profesionale		140	140	24	24	24	24	24

Capi- tol	Sub- capi- tol	Pa- ra- graf	Gr- pa / Titlu col	Ar- ti- col	Ali- ne- at	Denumire indicator	Credite de angajament	Credite bugetare		Angajamente bugetare	Angajamente legale	Plati efectuate	Angajamente legale de platit	Cheltuieli efective
								2	3					
A						B	1	2	3	4	5	6	7=5-6	8
			10	03	06	Contributii pentru concedii si indemnizatii		460	460	150	150	150	150	152
			57	02		TITLUL VIII ASISTENTA SOCIALA		492.000	519.000	462.599	462.599	462.599	462.599	462.599
			57	02		Ajutoare sociale		492.000	519.000	462.599	462.599	462.599	462.599	462.599
			57	02	01	Ajutoare sociale in numerar		492.000	519.000	462.599	462.599	462.599	462.599	462.599
7000	02					Partea IV-a SERVICII SI DEZVOLTARE								
						PUBLICA, LOCUINTE, MEDIU SI APE		80.000	75.890	74.900	74.900	74.900	74.900	77.745
7002						LOCUINTE, SERVICII SI DEZVOLTARE PUBLICA		35.000	30.400	29.561	29.561	29.561	29.561	29.006
			01			CHELTUIELI CURENTE		35.000	30.400	29.561	29.561	29.561	29.561	29.006
			20	01		TITLUL II BUNURI SI SERVICII		35.000	30.400	29.561	29.561	29.561	29.561	29.006
			20	01		Bunuri si servicii		35.000	30.400	29.561	29.561	29.561	29.561	29.006
			20	01	03	Incalzit, iluminat si forta motrica		35.000	30.400	29.561	29.561	29.561	29.561	29.006
7402						PROTECTIA MEDIULUI		45.000	45.490	45.339	45.339	45.339	45.339	48.739
			01			CHELTUIELI CURENTE		45.000	45.490	45.339	45.339	45.339	45.339	48.739
			20	01		TITLUL II BUNURI SI SERVICII		45.000	45.490	45.339	45.339	45.339	45.339	48.739
			20	01		Bunuri si servicii		45.000	45.490	45.339	45.339	45.339	45.339	48.739
			20	01	04	Apa, canal si salubritate		30.490	45.490	45.339	45.339	45.339	45.339	48.739
			20	01	30	Alte bunuri si servicii pentru intretinere si functionare		14.510						
8000	02					Partea V-a ACTIUNI ECONOMICE		155.000	153.000	150.928	150.928	150.928	150.928	153.431
8302						AGRICULTURA, SILVICULTURA, SI VANATOARE								
			01			CHELTUIELI CURENTE		25.000	25.000	22.529	22.529	22.529	22.529	25.032
			20			TITLUL II BUNURI SI SERVICII		25.000	25.000	22.529	22.529	22.529	22.529	25.032
			20	01		Bunuri si servicii		25.000	25.000	22.529	22.529	22.529	22.529	25.032
			20	01	30	Alte bunuri si servicii pentru		25.000	25.000	22.529	22.529	22.529	22.529	25.032

Capi- tol	Sub- capi- tol	Pa- ra- graf	Gru- pa / Titlu	Ar- ti- col	Ali- ne- at	Denumire indicator	Credite de angajament	Credite bugetare		Angajamente bugetare	Angajamente legale	Plati efectuate	Angajamente legale de platit	Cheltuieli efective
								initiale	definitive					
A						B	1	2	3	4	5	6	7=5-6	8
8402			01			intretinere si functionare TRANSPORTURI CHELTUIELI CURENTE		25.000	25.000	22.529	22.529	22.529	7=5-6	25.032
			20			TITLUL II BUNURI SI SERVICII		130.000	130.000	128.399	128.399	128.399		128.399
			20	01		Bunuri si servicii		130.000	130.000	128.399	128.399	128.399		128.399
			20	01	30	Alte bunuri si servicii pentru intretinere si functionare excedent/deficit - sect funct		130.000	130.000	128.399	128.399	128.399		128.399
9902	96								130.000	128.399	128.399	128.399		128.399
												198.690		

Conducatorul compartimentului
financiar-contabil


Conducatorul institutiei,



CONTUL DE EXECUTIE AL BUGETULUI LOCAL - VENITURI
SECTIUNEA DE DEZVOLTARE

Pag. 1 -lei-

Capi- tol	Sub- capi- tol	Pa- ra- graf	Gru- pa / Titlu	Ar- ti- col	Ali- ne- at	Denumire indicator	Prevederi bugetare initiale	Prevederi bugetare definitive	Drepturi constatate		Incasari realizate	Stingeri pe alte cai decat incasari	Drepturi constatate de incasat	
									Total, din care:	din anii precedenti				din anul curent
A						B	1	2	3=4+5	4	5	6	7	8=3-6-7
0001	02					TOTAL VENITURI-BUGET LOCAL	399.500	589.900	3=4+5	4	5	6		
0002						I. VENITURI CURENTE	399.500	589.900	526.161		526.161	526.161		
2900						C. VENITURI NEFISCALE	399.500	589.900	526.161		526.161	526.161		
3300						C2. VANZARI DE BUNURI SI SERVICII	399.500	589.900	526.161		526.161	526.161		
3702						TRANSFERURI VOLUNTARE, ALTELE DECAT SUBVENTIILE								
	04					Varsaminte din sectiunea de functionare	399.500	589.900	526.161		526.161	526.161		
							399.500	589.900	526.161		526.161	526.161		

CONTUL DE EXECUTIE AL BUGETULUI LOCAL - CHELTUIELI
SECTIUNEA DE DEZVOLTARE

Capi- tol	Sub- capi- tol	Pa- tra- graf	Gru- pa / Titlu	Ar- ti- col	Ali- ne- at	Denumire indicator	Credite de angajament	Credite bugetare		Angajamente bugetare	Angajamente legale	Plati efectuate	Angajamente legale de platit	Pag. I - lei-	Cheltuieli efective
								2	3						
			A			B	1			4	5	6	7=5-6	8	
5002						TOTAL CHELTUIELI									
			70			CHELTUIELI DE CAPITAL		619.500	809.900	737.981	737.981	737.981	737.981		2.318.522
			71			TITLUL XIII ACTIVE NEFINANCIARE		619.500	809.900	737.981	737.981	737.981	737.981		2.318.522
			71	01		Active fixe		619.500	809.900	737.981	737.981	737.981	737.981		2.318.522
			71	01	01	Constructii		150.000	188.000	118.899	118.899	118.899	118.899		2.318.522
			71	01	03	Mobilier, aparatura birotica si alte active corporale									2.303.143
			71	01	30	Alte active fixe (inclusiv reparatii capitale)		150.000	100.000	32.673	32.673	32.673	32.673		15.379
			71	03		Reparatii capitale aferente activelor fixe			88.000	86.226	86.226	86.226	86.226		
5100	02					Partea I-a SERVICII PUBLICE GENERALE		469.500	621.900	619.082	619.082	619.082	619.082		461.176
5102						AUTORITATI PUBLICE SI ACTIUNI EXTERNE		150.000	124.500	56.933	56.933	56.933	56.933		461.176
			70			CHELTUIELI DE CAPITAL		150.000	124.500	56.933	56.933	56.933	56.933		461.176
			71	01		Active fixe		150.000	124.500	56.933	56.933	56.933	56.933		461.176
			71	01	01	Constructii		150.000	101.500	33.933	33.933	33.933	33.933		445.797
			71	01	03	Mobilier, aparatura birotica si alte active corporale									
			71	01	30	Alte active fixe (inclusiv reparatii capitale)		150.000	100.000	32.673	32.673	32.673	32.673		15.379
			71	03		Reparatii capitale aferente activelor fixe			1.500	1.260	1.260	1.260	1.260		
6500	02					Partea III-a CHELTUIELI SOCIAL-CULTURALE			23.000	23.000	23.000	23.000	23.000		1.238.401
6502						INVATAMANT		395.000	529.400	526.752	526.752	526.752	526.752		
						CHELTUIELI DE CAPITAL		45.000	130.900	130.822	130.822	130.822	130.822		
			70					45.000	130.900	130.822	130.822	130.822	130.822		

Capi- tol	Sub- capi- tol	Pa- ra- graf	Ar- fi- col	Ali- ne- at	Denumire indicator	Credite de angajament	Credite bugetare		Angajamente legale	Plati efectuate	Angajamente legale de platit	Cheltuieli efective
							2	3				
A					B							
					1	2	3	4	5	6	7=5-6	8
			71		TITLUL XIII ACTIVE NEFINANCIARE							
			71	03	Reparatii capitale aferente activelor fixe		45.000	130.900	130.822	130.822	130.822	
6702			70		CULTURA, RECREERE SI RELIGIE		45.000	130.900	130.822	130.822		
			71		CHELTUIELI DE CAPITAL		350.000	398.500	395.930	395.930		1.238.401
			71	01	TITLUL XIII ACTIVE NEFINANCIARE		350.000	398.500	395.930	395.930		1.238.401
			71	01	Active fixe		350.000	398.500	395.930	395.930		1.238.401
			71	01	Constructii							1.238.401
			71	03	Reparatii capitale aferente activelor fixe		350.000	398.500	395.930	395.930		1.238.401
7000	02				Partea IV-a SERVICII SI DEZVOLTARE							
					PUBLICA, LOCUINTE, MEDIU SI APE							
7402					PROTECTIA MEDIULUI			86.500	84.966	84.966		
			70		CHELTUIELI DE CAPITAL			86.500	84.966	84.966		
			71		TITLUL XIII ACTIVE NEFINANCIARE			86.500	84.966	84.966		
			71	01	Active fixe			86.500	84.966	84.966		
			71	01	Alte active fixe			86.500	84.966	84.966		
					(inclusiv reparatii capitale)			86.500	84.966	84.966		
8000	02				Partea V-a ACTIUNI ECONOMICE		74.500	69.500	69.330	69.330		618.945
8402					TRANSPORTURI		74.500	69.500	69.330	69.330		618.945
			70		CHELTUIELI DE CAPITAL		74.500	69.500	69.330	69.330		618.945
			71		TITLUL XIII ACTIVE NEFINANCIARE		74.500	69.500	69.330	69.330		618.945
			71	01	Active fixe		74.500	69.500	69.330	69.330		618.945
			71	01	Constructii							618.945
			71	03	Reparatii capitale aferente activelor fixe		74.500	69.500	69.330	69.330		618.945

Pag. 3 - lei-

Capi- tol	Sub- capi- tol	Pa- ra- graf	Gru- pa / Titlu	Ar- ti- col	Ali- ne- at	Denumire indicator	Credite de angajament	Credite bugetare		Angajamente bugetare	Angajamente legale	Plati efectuate	Angajamente legale de platit	Cheltuieli efective
								initiale	definitive					
						B	1	2	3	4	5	6	7=5-6	8
9902	97					excedent/deficit sect dezv		-220.000	-220.000					-211.820

Conducatorul compartimentului
financiar-contabil