

Bohaciu

BILANT

31.11.2016

pag.: 1 - lei -

COD	DENUMIRE INDICATORI	SOLD LA INCEPUTUL PERIOADEI	SOLD LA SFARSITUL PERIOADEI
01004	2.Instalatii tehnice, mijloace de transport, animale, plantatii, mobilier, aparatura birotica si alte active corporale (ct.2130100+2130200+2130300+2130400+2140000+2310000-2810300-2810400-2910300-2910400-2930200*)	26.219	26.219
01005	3.Terenuri si cladiri (ct.2110100+2110200+2120101+2120102+2120201+2120301+2120401+2120501+2120601+2120901+2310000-2810100-2810200-2910100-2910200-2930200)	15.499.776	17.501.070
01015	7.TOTAL ACTIVE NECURENTE (rd.03+04+05+06+07+09)	15.525.995	17.527.289
01019	1.Stocuri (ct.3010000+3020100+3020200+3020300+3020400+3020500+3020600+3020700+3020800+3020900+3030100+3030200+3040100+3040200+3050100+3050200+3070000+3090000+3310000+3320000+3410000+3450000+3460000+3470000+3490000+3510100+3510200+3540100+3540500+3540600+3560000+3570000+3580000+3590000+3610000+3710000+3810000+/-3480000+/-3780000-3910000-3920100-3920200-3930000-3940100-3940500-3940600-3950100-3950200-3950300-3950400-3950600-3950700-3950800-3960000-3970000-3980000-4420803)	162.963	236.261
01021	Creante din operatiuni comerciale, avansuri si alte decontari (ct.2320000+2340000+4090101+4090102+4110101+4110108+4130100+4180000+4250000+4280102+4610101+4610109+4730109**+4810101+4810102+4810103+4810200+4810300+4810900+4820000+4830000+4890101+4890301-4910100-4960100+5120800) din care:		246
01023	Creante bugetare (ct.4310100**+4310200**+4310300**+4310400**+4310500**+4310700**+4370100**+4370200**+4370300**+4420400+4420800**+4420802+4440000**+4460000**+4460100**+4460200**+4480200+4610102+4610104+4630000+4640000+4650100+4650200+4660401+4660402+4660500+4660900+4810101**+4810102**+4810103**+4810900**+4820000** -4970000), din care:	158.815	221.072
01024	Creantele bugetului general consolidat (ct.4630000+4640000+4650100+4650200+4660401+4660402+4660500+4660900-4970000)	158.815	221.072
01030	Total creante curente (rd.21+23+25+27)	158.815	221.318
01033	Conturi la trezorerie, casa in lei. (ct.5100000+5120101+5120501+5130101+5130301+5130302+5140101+5140301+5140302+5150101+5150103+5150301+5150500+5150600+5160101+5160301+5160302+5170101+5170301+5170302+5200100+5210100+5210300+5230000+5250101+5250102+5250301+5250302+5250400+5260000+5270000+5280000+5290101+5290201+5290301+5290400+5290901+5310101+5500101+5520000+5550101+5550400+5570101+5580101+5580201+5590101+5600101+5600300+5600401+5610101+5610300+5620101+5620300+5620401+5710100+5710300+5710400+5740101+5740102+5740301+5740302+5740400+5750100+5750300+5750400-7700000)	938.305	228.376

COD	DENUMIRE INDICATORI	SOLD LA INCEPUTUL PERIOADEI	SOLD LA SFARSITUL PERIOADEI
01040	Total disponibilitati si alte valori (rd.33+33.1+35+35.1)	938.305	228.376
01045	7.TOTAL ACTIVE CURENTE (rd.19+30+31+40+41+41.1+42)	1.260.083	685.955
01046	8.TOTAL ACTIVE (rd.15+45)	16.786.078	18.213.244
01060	1.Datorii comerciale, avansuri si alte decontari (ct.2690100+4010100+4030100+4040100+4050100+4080000+4190000+4620101+4620109+4730109+4810101+4810102+4810103+4810200+4810300+4810900+4820000+4830000+4890201+5090000+5120800), din care:	61.222	55.620
010601	Decontari privind incheiere executiei bugetului de stat din anul curent (ct.4890201)	2.251	934
01061	Datorii comerciale si avansuri (ct.4010100+4030100+4040100+4050100+4080000+4190000+4620101), din care:	59.122	51.493
01062	2.Datorii catre bugete (ct.4310100+4310200+4310300+4310400+4310500+4310700+4370100+4370200+4370300+4400000+4410000+4420300+4420801+4440000+4460000+4460100+4460200+4480100+4550501+4550502+4550503+4620109+4670100+4670200+4670300+4670400+4670500+4670900+4730109+4810900+4820000),din care:	34.464	69.161
010631	Contributii sociale (ct.4310100+4310200+4310300+4310400+4310500+4310700+4370100+4370200+4370300)	25.709	53.657
01072	6.Salariile angajatilor (ct.4210000+4230000+4260000+4270100+4270300+4280101)	49.726	57.485
01078	10.TOTAL DATORII CURENTE (rd.60+62+65+70+71+72+73+74+75)	145.412	182.266
01079	11.TOTAL DATORII (rd.58+78)	145.412	182.266
01080	12.ACTIVE NETE = TOTAL ACTIVE - TOTAL DATORII = CAPITALURI PROPRII (rd.80=rd.46-79=rd.90)	16.640.666	18.030.978
01084	1.Rezerve, fonduri (ct.1000000+1010000+1020101+1020102+1020103+1030000+1040101+1040102+1040103+1050100+1050200+1050300+1050400+1050500+1060000+1320000+1330000+1390100)	11.880.274	12.716.194
01085	2.Rezultatul reportat (ct.1170000-sold creditor)	3.834.669	4.764.243
01087	4.Rezultatul patrimonial al exercitiului (ct.1210000-sold creditor)	925.723	550.541
01090	6.TOTAL CAPITALURI PROPRII (rd.84+85-86+87-88)	16.640.666	18.030.978

Conducatorul institutiei


Conducatorul compartimentului
financiar- contabil

CONTUL DE REZULTAT PATRIMONIAL

pag.: 1 - lei -

COD	DENUMIRE INDICATORI	An precedent	An curent
02002	1.Venituri din impozite, taxe, contributii de asigurari si alte venituri ale bugetelor (ct.7300100+7300200+7310100+7310200+7320100+7330000+7340000+7350100+7350200+7350300+7350400+7350500+7350600+7360100+7390000+7450100+7450200+7450300+7450400+7450500+7450900+7460100+7460200+7460300+7460900)	3.137.151	2.315.114
02003	2.Venituri din activitati economice (ct.7210000+7220000+7510100+7510200+/-7090000)	6.407	6.192
02004	3.Finantari, subventii, transferuri, alocatii bugetare cu destinatie speciala (ct.7510500+7710000+7720100+7720200+7740100+7740200+7750000+7760000+7780000+7790101+7790109)	27.489	73.938
02005	4.Alte venituri operationale (ct.7140000+7180000+7500000++7510300+7510400+7810200+7810300+7810401+7810402+7770000)	1.024.385	54.820
02006	TOTAL VENITURI OPERATIONALE (rd.02+03+04+05)	4.195.432	2.450.064
02008	1.Salarii si contributiile sociale aferente angajatilor (ct.6410000+6420000+6450100+6450200+6450300+6450400+6450500+6450600+6450800+6460000+6470000)	1.084.348	1.079.819
02009	2.Subventii si transferuri (ct.6700000+6710000+6720000+6730000+6740000+6750000+6760000+6770000+6780000+6790000)	325.152	485.166
02010	3.Stocuri, consumabile, lucrari si servicii executate de terti (ct.6010000+6020100+6020200+6020300+6020400+6020500+6020600+6020700+6020800+6020900+6030000+6060000+6070000+6080000+6090000+6100000+6110000+6120000+6130000+6140000+6220000+6230000+6240100+6240200+6260000+6270000+6280000+6290100)	739.415	333.604
02011	4.Cheltuieli de capital, amortizari si provizioane (ct.6290200+6810100+6810200+6810300+6810401+6810402+6820101+6820109+6820200+6890100+6890200)	1.118.543	1.898.589
02013	TOTAL CHELTUIELI OPERATIONALE (rd.08+09+10+11+12)	3.267.458	1.898.589
02015	- EXCEDENT (rd.06-rd.13)	927.974	551.475
02023	- EXCEDENT (rd.15+20-16-21)	927.974	551.475
020292	- EXCEDENT (rd.23+28-24-29)	927.974	551.475
02031	- EXCEDENT (rd.29.2-29.4)	927.974	551.475

Conducatorul institutiei




Conducatorul compartimentului
financiar- contabil

SITUATIA FLUXURILOR DE TREZORERIE

pag: 1

COD	DENUMIRE INDICATORI	Total	Casa ct. 5310101	Buget de stat ct. 5200100/7700000	Buget local ct. 5210100/7700000	Buget asigurari sociale de stat ct. 5250101+/5250102/7700000	Buget asigurari pentru somaj ct. 5740101+/5740102/7700000	Buget Fond national unic de asigurari sociale de sanatate ct. 5710100/7700000	Buget Fond pentru mediu ct. 5750101/7700000	Buget trezoreria statului ct. 5240100/7700000	Buget institutii publice finantate integral din venituri proprii ct. 5600101/7700000	Buget institutii publice finantate din venituri proprii si subventii ct. 5610101/7700000	Buget activitati finantate din venituri proprii si buget activitati de privatizare ct. 5620101/7700000	Buget imprumuturi interne si externe ct. 5130101+/5140101+/5160101+/5170101/7700000	Buget fonduri externe nerambursabile (sursa D) ct. 5150103/7700000	Alte disponibilitati (ct.5XX)
03002	1. Incasari	3.063.195	644.538													100
03003	2. Plati	2.877.751	644.538	934	1.933.213											100
03004	3. Numerar net din activitatea operationala (rd.02-rd.03)	455.444		-934	455.344											
03007	2. Plati	1.165.373			1.165.373											
03008	3. Numerar net din activitatea de investitii (rd.06-07)	-1.165.373			-1.165.373											
03013	IV.CRESTEREA (DESCRSTEREA) NETA DE NUMERAR SI ECHIVALENT DE NUMERAR (rd.04+rd.08+rd.12)	-709.929		-934	-710.029											100
03014	V. NUMERAR SI ECHIVALENT DE NUMERAR LA INCEPUTUL ANULUI	928.305			928.295											100
030141	-sume recuperate din excedentul anului precedent/sume virate din fondul spitalului in excedent**	899.881			899.881											2.100
030142	-sume utilizate din excedentul anului precedent/sume transferate din excedent la bugetul local/sume transferate din excedent pentru constituirea de depozite in trezorerie***	899.881			899.881											2.100
03015	VI.NUMERAR SI ECHIVALENT DE NUMERAR LA SFARSITUL PERIOADEI (rd.13+rd.14+rd.14.1-rd.14.2-rd.14.3)	228.376		-934	226.176											2.200

Conducatorul institutiei
Conducatorul compartimentului financiar- contabil
Viza trezoreriei



COMUNA DOGNECEA

SITUATIA FLUXURILOR DE TREZORERIE 31.12.2016

ANEXA LA ANEXA 3

DENUMIRE INDICATOR	COD RAND	COL 1 2+4+10	COL 2 CASA	COL 3	COL 4 BUG LOCAL	COL 13 CREDITE	COL 15		DIN CARE
							DISP	5006	
I. NUM DIN ACT OPERAT	01							550	5006
1. INCASARI	02	3.033.195	644.538		2.388.557		100		100
2. PLATI SOLD =	03	2.577.751	644.538	934	1.933.213				
RD02-RD03	04	455.444		-934	455.344		100		100
II. NUM.DIN ACT DE INVESTITII	05								
1. INCASARI	06								
2. PLATI SOLD =	07	1.165.373			1.165.373				
RD06-RD07	08	-1.165.373			-1.165.373				
III.NUM DIN ACT DE FINANTARE	09								
1. INCASARI	10								
2. PLATI SOLD =	11								
RD10-RD11	12								
IV.CRESTERE. - DESCRES. =									
RD04+RD08+ RD12	13	-709.929		-934	-710.029		100		100
V. SOLD LA INC.ANULUI	14	938.305			936.205		2.100		2.100
-M19sume recuperate din excedentul anului precedent	14.1	899.881			899.881				

-sume utilizate din excedentului anului precedent															
Sume transferate din disponibilul neutilizat la finele anului precedent	14.2		899.881				899.881								
VI.SOLD LA SF ANULUI = RD12-RD14	14.3														
	15		228.376				-934			226.176				2.200	

Conducatorul unitatii

[Signature]



Conducatorul compartimentului financiar - contabil

Viza trezoreriei

Situatia activelor si datoriilor institutiilor publice
din administratia locala

pag.: 1 - lei -

COD	DENUMIRE INDICATORI	Sold la inceputul anului	Sold la sfarsitul perioadei
18005	Disponibilitati in lei ale institutiilor publice locale si ale institutiilor publice de subordonare locala, la trezorerii (ct.5100000+5120101+5120501+5150101+5150103+5150500+5150600+5160101+5160301+5160302+5170101+5170301+5170302+5210100+5210300+5280000+5290201+5290301+5290400+5290901+5500101+5520000+5550101+5570101+5580101+5580201+5600101+5600300+5610101+5610300+5620101+5620300-7700000), din care:	938.305	228.376
18008	Total (in baze cash) (rd.04+05)	938.305	228.376
18010	Total (in baze accrual)(rd.08+09)	938.305	228.376
18176	I.Creante ale bugetului local (ct.4640000-4970000). Total (rd.177+178+179+183), din care:	158.815	221.072
18177	- de la gospodariile populatie (S14)	127.025	131.766
18178	- de la societati nefinanciare (S11)	31.790	89.306
18185	Total creante (rd.176+184)	158.815	221.072
18203	I.Sume datorate tertilor reprezentand garantii si cautiuni aflate in conturile institutiilor publice (ct.4280101+4280201+4620101+4620109).Total (rd.204+205+206), din care:	2.100	2.200
18205	- societati nefinanciare (S11)	2.100	2.200
18320	Datorii comerciale curente legate de livrari de bunuri si servicii (ct.4010100+4030100+4040100+4050100+4080000+4190000+4620101). Total (rd.321+322+326+327) din care catre:	59.122	51.493
18321	-Societati nefinanciare (S11)	59.122	51.493
18331	Datoriile institutiilor publice din administratia locala catre bugete (ct.4420300+4310100+4310200+4310300+4310400+4310500+4310700+4370100+4370200+4370300+4420801+4440000+4460000+4460100+4460200+4480100)	34.464	69.161
18332	Salariile angajatilor (ct.4210000+4230000+4260000+4270100+4270300+4280101)	49.726	57.485
18335	Total (rd.331+332+333+334)	84.190	126.646

Conducatorul institutiei



Conducatorul compartimentului
financiar- contabil

Situatia unor indicatori referitori la protectia copilului
si a persoanelor cu handicap

pag.: 1

COD	DENUMIRE	NUMAR
08007	Asistenti personali pentru persoanele cu handicap	1
08008	Indemnizatii lunare alocate persoanelor cu handicap grav	34

Conducatorul institutiei




Conducatorul compartimentului
financiar- contabil

Capi- tot	Sub- capi- tot	Pa- ra- graf	Co- di- fic	Al- te ne- at	Denumire indicator	Prevederi bugetare initiale		Prevederi bugetare definitive		Drepturi constatate		Incasari realizate	Stingeri pe alte cai decat incasari	Drepturi constatate de incasari
						1	2	Total, din care:	din anii precedenti	din anul curent	6			
A					B									
					taxe de timbru					55		55		
1000	02				A4 IMPOZITE SI TAXE PE BUNURI SI SERVICII	1.731.080	1.947.450	1.940.023	66.543	1.873.480	1.871.792	1.871.792		68.231
1102	02				SUME DEFALCATE DIN TVA	1.688.080	1.896.350	1.822.250		1.822.250	1.822.250	1.822.250		
					Sume defalcate din taxa pe valoarea adaugata pentru finantarea cheltui- rilor descentralizate la nivelul comanelor,oraselor, municipiilor, sectoarelor si Municipiului Bucuresti	1.270.080	1.344.350	1.270.250		1.270.250	1.270.250	1.270.250		
1102	05				Sume defalcate din taxa pe valoarea adaugata pentru drumuri	70.000	70.000	70.000		70.000	70.000	70.000		
1102	06				Sume defalcate din taxa pe valoarea adaugata pentru echilibrarea bugetelor locale	348.000	482.000	482.000		482.000	482.000	482.000		
1502	50				TAXE PE SERVICII SPECIFICE									
1602					Alte taxe pe servicii specifice									
					TAXE PE UTILIZAREA BUNURILOR, AUTORIZAREA UTILIZARII BUNURILOR SAU PE DESFASURAREA DE ACTIVITATI	43.000	51.100	117.533	66.543	50.990	49.302	49.302		68.231
1602	02				Impozit pe mijloacele de transport	43.000	43.000	114.223	66.543	47.680	45.992	45.992		68.231
		01			Impozit pe mijloacele de transport detinute de persoane fizice*)	43.000	43.000	81.889	49.245	32.644	35.905	35.905		45.984
1602	02	02			Impozit pe mijloace de transport detinute persoane de juridice*)			32.334	17.298	15.036	10.087	10.087		22.247
1602	03				Taxe si tarife pentru eliberarea de licente si autorizatii de functionare		8.100	3.310	3.310	3.310	3.310	3.310		
1800	02				A6. ALTE IMPOZITE SI TAXE FISCALE	4.000	34.840							
1802					ALTE IMPOZITE SI TAXE FISCALE	4.000	34.840							
		50			Alte impozite si taxe	4.000	34.840							
2900	02				C. VENITURI NEFISCALE	89.000	89.000	107.638	45.876	61.762	57.108	57.108		50.530
3000					C1. VENITURI DIN PROPRIETATE	24.000	24.000	11.341	2.148	9.193	11.341	11.341		
3002					VENITURI DIN PROPRIETATE	24.000	24.000	11.341	2.148	9.193	11.341	11.341		

Căpitanul Titlu colat	A	Denumire indicator	B	Prevederi bugetare		Prevederi bugetare definitive	Execuții constatate			Incasări realizate	Singerii pe alte cai decât incasări	Drepturi constatate de incasat
				1	2		Total, din care:	4	5			
3002 05		Venituri din concesiuni și închirieri		24.000	24.000	24.000	11.341	2.148	9.193	11.341		
30		Alte venituri din concesiuni și închirieri de către instituțiile publice		24.000	24.000	24.000	11.341	2.148	9.193	11.341		
3300 02		C2. VANZARI DE BUNURI SI SERVICII		65.000	65.000	65.000	96.297	43.728	52.569	45.767		50.530
3402		VENITURI DIN TAXE ADMINISTRATIVE, ELIBERARI PERMISE		6.000	6.000	6.000	6.192		6.192	6.192		
3402 02		Taxe extrajudiciare de timbru		6.000	6.000	6.000	6.192		6.192	6.192		
3502		AMENZI, PENALITATI SI CONFISCARI		9.000	9.000	9.000	51.810	43.728	8.082	8.332		43.478
01		Venituri din amenzi și alte sancțiuni aplicate potrivit dispozițiilor legale		9.000	9.000	9.000	50.410	42.328	8.082	8.332		42.078
3502 01 02		Venituri din amenzi și alte sancțiuni aplicate de către alte instituții de specialitate		9.000	9.000	9.000	50.410	42.328	8.082	8.332		42.078
3502 50		Alte amenzi, penalități și confiscări					1.400	1.400		1.400		1.400
3602		DIVERSE VENITURI		50.000	50.000	50.000	38.295		38.295	31.243		7.052
06		Taxe speciale		50.000	50.000	50.000	37.545		37.545	30.493		7.052
32		Sume provenite din finanțarea bugetară a anilor precedenți					750		750	750		
3602 32 03		Sume provenite din finanțarea bugetară a anilor precedenți, aferente secțiunii de funcționare					750		750	750		
3702 03		Varsaminte din secțiunea de funcționare pentru finanțarea secțiunii de dezvoltare a bugetului local (cu semnul minus)		-171.800	-492.700	-492.700	-265.492		-265.492	-265.492		
3702 04		Varsaminte din secțiunea de funcționare		171.800	492.700	492.700	265.492		265.492	265.492		
4100 02		IV. SUBVENTII		10.000	129.130	129.130	73.938		73.938	73.938		
4200		SUBVENTII DE LA ALTE NIVELE ALE ADMINISTRATIEI PUBLICE		10.000	129.130	129.130	73.938		73.938	73.938		
4202		SUBVENTII DE LA BUGETUL DE STAT		10.000	43.390	43.390	33.926		33.926	33.926		
28		Subvenții primite din Fondul de Interventie			9.000	9.000	9.000		9.000	9.000		

Cota de plată	Descrierea indicatorilor	Bugetul					Incasari realizate	Incasari alte ca decat incasari	Expense constatate de incasat
		bugetare initiale	bugtare definitive	Total, din care:	din anii precedenti	din anul current			
4202	B	1	2	3=4+5	4	5	6	7	8=3-6-7
34	Subventii pentru acordarea ajutorului pentru incalzirea locuintei cu lemne, carbuni, combustibili petrolieri	10.000	34.390	24.926		24.926	24.926		
30	Sume primite de la bugetul judetului pentru plata drepturilor de care beneficiaza copiii cu cerinte educationale speciale integrati in invatamantul de masa		85.740	40.012		40.012	40.012		
			85.740	40.012		40.012	40.012		




[Handwritten signature]

TOTAL JUDEȚ

Căpăt. Subcl. Par. Cont. Cl. Ali-	Pag. 1 - lei-							
	1	2	3	4	5	6	7=5-6	8
A								
B								
5002	1.333.400	3.201.280	3.543.620	3.098.586	3.098.586	3.098.586	3.098.586	1.898.589
5100 02	99.500	488.000	488.250	390.290	390.290	390.290	390.290	291.452
5102	99.500	470.000	469.850	376.215	376.215	376.215	376.215	277.377
01	99.500	470.000	469.850	376.215	376.215	376.215	376.215	277.377
03	99.500	470.000	469.850	376.215	376.215	376.215	376.215	277.377
5402		15.000	18.400	14.075	14.075	14.075	14.075	14.075
10		15.000	15.000	11.932	11.932	11.932	11.932	14.075
5402 50			3.400	2.143	2.143	2.143	2.143	
6000 02			25.300	22.649	22.649	22.649	22.649	21.075
6102		24.000	25.300	22.649	22.649	22.649	22.649	21.075
05		24.000	25.300	22.649	22.649	22.649	22.649	21.075
6500 02	573.400	1.799.280	2.204.270	1.896.329	1.896.329	1.896.329	1.896.329	1.447.716
6502		917.000	1.044.090	921.625	921.625	921.625	921.625	963.670
03		406.250	406.250	400.777	400.777	400.777	400.777	416.228
01		115.850	115.850	114.087	114.087	114.087	114.087	120.209
02		290.400	290.400	286.690	286.690	286.690	286.690	296.019
04		510.750	631.840	516.548	516.548	516.548	516.548	543.142
01		510.750	631.840	516.548	516.548	516.548	516.548	543.142
50			6.000	4.300	4.300	4.300	4.300	4.300
6702		512.200	689.850	519.276	519.276	519.276	519.276	27.077
03		497.200	684.850	515.135	515.135	515.135	515.135	22.936
05		497.200	684.850	515.135	515.135	515.135	515.135	22.936
07		15.000	5.000	4.141	4.141	4.141	4.141	4.141
01		15.000	5.000	4.141	4.141	4.141	4.141	4.141
6802		370.080	470.330	455.428	455.428	455.428	455.428	456.969

		2010		2011		2012		2013		2014		2015		2016		2017		2018			
		A		B		1		2		3		4		5		6		7-5-6		8	
6802	05	02						345.730	420.830	416.095	416.095	416.095	416.095	416.095	416.095	416.095	416.095	416.095	416.095	416.095	416.095
		15						345.730	420.830	416.095	416.095	416.095	416.095	416.095	416.095	416.095	416.095	416.095	416.095	416.095	416.095
								24.850	49.500	39.333	39.333	39.333	39.333	39.333	39.333	39.333	39.333	39.333	39.333	39.333	39.333
								24.850	49.500	39.333	39.333	39.333	39.333	39.333	39.333	39.333	39.333	39.333	39.333	39.333	39.333
7000	02							265.000	258.100	238.546	238.546	238.546	238.546	238.546	238.546	238.546	238.546	238.546	238.546	238.546	238.546
		06						215.000	208.100	208.098	208.098	208.098	208.098	208.098	208.098	208.098	208.098	208.098	208.098	208.098	208.098
								215.000	208.100	208.098	208.098	208.098	208.098	208.098	208.098	208.098	208.098	208.098	208.098	208.098	208.098
								50.000	50.000	30.448	30.448	30.448	30.448	30.448	30.448	30.448	30.448	30.448	30.448	30.448	30.448
								50.000	50.000	30.448	30.448	30.448	30.448	30.448	30.448	30.448	30.448	30.448	30.448	30.448	30.448
								50.000	50.000	30.448	30.448	30.448	30.448	30.448	30.448	30.448	30.448	30.448	30.448	30.448	30.448
								628.000	567.700	550.772	550.772	550.772	550.772	550.772	550.772	550.772	550.772	550.772	550.772	550.772	550.772
8000	02						480.500														
		8302						100.000	17.200	17.133	17.133	17.133	17.133	17.133	17.133	17.133	17.133	17.133	17.133	17.133	17.133
								100.000	17.200	17.133	17.133	17.133	17.133	17.133	17.133	17.133	17.133	17.133	17.133	17.133	17.133
								100.000	17.200	17.133	17.133	17.133	17.133	17.133	17.133	17.133	17.133	17.133	17.133	17.133	17.133
								528.000	550.500	533.639	533.639	533.639	533.639	533.639	533.639	533.639	533.639	533.639	533.639	533.639	533.639
								528.000	550.500	533.639	533.639	533.639	533.639	533.639	533.639	533.639	533.639	533.639	533.639	533.639	533.639
								320.000	299.000	296.989	296.989	296.989	296.989	296.989	296.989	296.989	296.989	296.989	296.989	296.989	296.989
								208.000	251.500	236.650	236.650	236.650	236.650	236.650	236.650	236.650	236.650	236.650	236.650	236.650	236.650



A		B							
1	2	3	4	5	6	7=5-6	8		
5002	1.333.400	3.201.280	3.543.620	3.098.586	3.098.586	3.098.586	1.898.589		
		2.093.280	2.114.720	1.933.213	1.933.213	1.933.213	1.898.589		
		1.074.000	1.083.250	1.037.363	1.037.363	1.037.363	1.079.819		
		908.560	901.930	879.052	879.052	879.052	896.745		
		812.560	807.430	803.549	803.549	803.549	808.512		
		30.000	30.000	25.003	25.003	25.003	27.343		
		34.000	48.000	34.000	34.000	34.000	44.536		
		32.000	16.500	16.500	16.500	16.500	16.354		
		165.440	181.320	158.311	158.311	158.311	183.074		
		111.780	118.560	107.442	107.442	107.442	126.576		
		4.800	4.920	3.938	3.938	3.938	3.969		
		42.800	48.500	40.529	40.529	40.529	46.039		
		1.860	1.930	1.338	1.338	1.338	1.419		
		4.200	7.410	5.064	5.064	5.064	5.071		
		649.200	485.500	410.684	410.684	410.684	333.604		
		542.000	405.650	331.813	331.813	331.813	324.184		
		6.000	4.500	2.605	2.605	2.605	2.605		
		5.000	3.500						
		73.500	64.100	49.078	49.078	49.078	45.256		
		50.000	50.000	30.448	30.448	30.448	21.736		
		9.000	9.500	8.750	8.750	8.750	8.750		
		7.000	7.000	7.000	7.000	7.000	7.000		
		10.000	8.000	5.960	5.960	5.960	5.960		
		15.000	15.000	10.715	10.715	10.715	10.715		

A		B		1	2	3	4	5	6	7=5-6	8
tot	stat	stat	cul	at							
5402	71	03			10.000	15.000					
				capitale)							
				Reparatii capitale aferente activelor fixe	9.500	78.000	9.500	9.500	9.500	9.500	14.075
				ALTE SERVICII PUBLICE GENERALE	15.000	18.400	14.075	14.075	14.075	14.075	14.075
				CHELTUIELI CURENTE	15.000	18.400	14.075	14.075	14.075	14.075	14.075
				TITLUL II BUNURI SI SERVICII	15.000	18.400	14.075	14.075	14.075	14.075	14.075
				Bunuri si servicii	15.000	15.000	10.715	10.715	10.715	10.715	10.715
				20 01 09 Materiale si prestari de servicii cu caracter functional	15.000	15.000	10.715	10.715	10.715	10.715	10.715
				20 06 Deplasari, detasari, transferari		3.400	3.360	3.360	3.360	3.360	3.360
				20 06 01 Deplasari interne, detasari, transferari		3.400	3.360	3.360	3.360	3.360	3.360
6000	02			Partea II-a APARARE, ORDINE PUBLICA SI SIGURANTA NATIONALA	24.000	25.300	22.649	22.649	22.649	22.649	21.075
6102				ORDINE PUBLICA SI SIGURANTA NATIONALA	24.000	25.300	22.649	22.649	22.649	22.649	21.075
				CHELTUIELI CURENTE	24.000	25.300	22.649	22.649	22.649	22.649	21.075
				TITLUL I CHELTUIELI DE PERSONAL	21.000	22.300	20.902	20.902	20.902	20.902	19.328
				10 01 Cheltuieli salariale in bani	16.100	17.400	17.080	17.080	17.080	17.080	15.786
				10 01 01 Salarii de baza	16.100	17.400	17.080	17.080	17.080	17.080	15.786
				10 03 Contributii	4.900	4.900	3.822	3.822	3.822	3.822	3.542
				10 03 01 Contributii de asigurari sociale de stat	2.700	2.700	2.696	2.696	2.696	2.696	2.492
				10 03 02 Contributii de asigurari de somaj	400	400	80	80	80	80	74
				10 03 03 Contributii de asigurari sociale de sanatate	1.200	1.200	884	884	884	884	817
				10 03 04 Contributii de asigurari pentru accidente de munca si boli profesionale	300	300	24	24	24	24	22
				10 03 06 Contributii pentru concedii si indemnizatii	300	300	138	138	138	138	137
				TITLUL II BUNURI SI SERVICII	3.000	3.000	1.747	1.747	1.747	1.747	1.747
				20 01 Bunuri si servicii	3.000	3.000	1.747	1.747	1.747	1.747	1.747
				20 01 30 Alte bunuri si servicii pentru							

cod	denumire	BUDGET						de platit	CRASHIVE
		1	2	3	4	5	6		
A	B								
	intretinere si functionare		3.000		3.000		1.747		1.747
6500 02	Partea III-a CHELTUIELI SOCIAL-CULTURALE	573.400	1.799.280	2.204.270	1.896.329	1.896.329	1.896.329	1.447.716	1.447.716
6502	INVATAMANT		917.000	1.044.090	921.625	921.625	921.625	963.670	963.670
	CHELTUIELI CURENTE		917.000	1.044.090	921.625	921.625	921.625	963.670	963.670
01	TITLUL I CHELTUIELI DE PERSONAL		813.000	848.350	805.890	805.890	805.890	847.935	847.935
10	Cheltuieli salariale in bani		692.460	709.810	687.392	687.392	687.392	704.825	704.825
10 01	Salarii de baza		628.460	631.810	628.389	628.389	628.389	632.946	632.946
10 01 01	Alte sporuri		30.000	30.000	30.000	25.003	25.003	27.343	27.343
10 01 06	Fond aferent platii cu ora		34.000	48.000	34.000	34.000	34.000	44.536	44.536
10 01 11	Contributii		120.540	138.540	118.498	118.498	118.498	143.110	143.110
10 03	Contributii de asigurari sociale de stat		81.480	90.080	80.047	80.047	80.047	99.056	99.056
10 03 02	Contributii de asigurari de somaj		3.600	3.600	3.077	3.077	3.077	3.104	3.104
10 03 03	Contributii de asigurari sociale de sanatate		32.000	38.000	30.598	30.598	30.598	36.094	36.094
10 03 04	Contributii de asigurari pentru accidente de munca si boli profesionale		1.160	1.160	1.076	1.076	1.076	1.156	1.156
10 03 06	Contributii pentru concedii si indemnizatii		2.300	5.700	3.700	3.700	3.700	3.700	3.700
20	TITLUL II BUNURI SI SERVICII		104.000	104.000	71.423	71.423	71.423	71.423	71.423
20 01	Bunuri si servicii		104.000	104.000	71.423	71.423	71.423	71.423	71.423
20 01 01	Furnituri de birou		4.000	4.500	2.605	2.605	2.605	2.605	2.605
20 01 02	Materiale pentru curatenie		4.000	3.500	3.500	3.500	3.500	3.500	3.500
20 01 03	Incalzit, iluminat si forta motrica		27.000	27.000	16.197	16.197	16.197	16.197	16.197
20 01 07	Transport		7.000	7.000	7.000	7.000	7.000	7.000	7.000
20 01 08	Posta, telecomunicatii, radio, tv, internet		3.000	3.000	1.547	1.547	1.547	1.547	1.547
20 01 30	Alte bunuri si servicii pentru intretinere si functionare		59.000	59.000	44.074	44.074	44.074	44.074	44.074
57	TITLUL VIII ASISTENTA SOCIALA		91.740	91.740	44.312	44.312	44.312	44.312	44.312
57 02	Ajutoare sociale		91.740	91.740	44.312	44.312	44.312	44.312	44.312

A		B		1	2	3	4	5	6	7-5-6	8
			sanatate			800	620	620	620	620	685
10	03	04	Contributii de asigurari pentru accidente de munca si boli profesionale			170	20	20	20	20	22
10	03	06	Contributii pentru concedii si indemnizatii			210	94	94	94	94	114
57			TITLUL VIII ASISTENTA SOCIALA		370.080	454.230	440.854	440.854	440.854	440.854	440.854
57	02		Ajutoare sociale		370.080	454.230	440.854	440.854	440.854	440.854	440.854
57	02	01	Ajutoare sociale in numerar		370.080	454.230	440.854	440.854	440.854	440.854	440.854
7000	02		Partea IV-a SERVICII SI DEZVOLTARE PUBLICA, LOCUINTE, MEDIU SI APE	180.000	265.000	258.100	238.546	238.546	238.546	238.546	46.699
7002			LOCUINTE, SERVICII SI DEZVOLTARE PUBLICA	180.000	215.000	208.100	208.098	208.098	208.098	208.098	24.963
01			CHELTUIELI CURENTE		35.000	28.100	28.098	28.098	28.098	28.098	24.963
20	01		TITLUL II BUNURI SI SERVICII		35.000	28.100	28.098	28.098	28.098	28.098	24.963
20	01		Bunuri si servicii		35.000	28.100	28.098	28.098	28.098	28.098	24.963
20	01	03	Incalzit, iluminat si forta motrica		35.000	28.100	28.098	28.098	28.098	28.098	24.963
70			CHELTUIELI DE CAPITAL	180.000	180.000	180.000	180.000	180.000	180.000	180.000	
71			TITLUL XIII ACTIVE NEFINANCIARE	180.000	180.000	180.000	180.000	180.000	180.000	180.000	
71	03		Reparatii capitale aferente activelor fixe	180.000	180.000	180.000	180.000	180.000	180.000	180.000	
7402			PROTECTIA MEDIULUI		50.000	50.000	30.448	30.448	30.448	30.448	21.736
01			CHELTUIELI CURENTE		50.000	50.000	30.448	30.448	30.448	30.448	21.736
20	01		TITLUL II BUNURI SI SERVICII		50.000	50.000	30.448	30.448	30.448	30.448	21.736
20	01		Bunuri si servicii		50.000	50.000	30.448	30.448	30.448	30.448	21.736
20	01	04	Apa, canal si salubritate		50.000	50.000	30.448	30.448	30.448	30.448	21.736
8000	02		Partea V-a ACTIUNI ECONOMICE	480.500	628.000	567.700	550.772	550.772	550.772	550.772	91.647
8302			AGRICULTURA, SILVICULTURA, SI VANATOARE		100.000	17.200	17.133	17.133	17.133	17.133	22.658
01			CHELTUIELI CURENTE		100.000	17.200	17.133	17.133	17.133	17.133	22.658
20	01		TITLUL II BUNURI SI SERVICII		100.000	17.200	17.133	17.133	17.133	17.133	22.658
20	01		Bunuri si servicii		100.000	17.200	17.133	17.133	17.133	17.133	22.658
20	01	30	Alte bunuri si servicii pentru		100.000	17.200	17.133	17.133	17.133	17.133	22.658

A		B							
		1	2	3	4	5	6	7=5+6	8
8402	intretinere si functionare		100.000	17.200	17.133	17.133	17.133	17.133	22.658
	TRANSPORTURI	480.500	528.000	550.500	533.639	533.639	533.639	533.639	68.989
01	CHELTUIELI CURENTE		100.000	70.000	68.989	68.989	68.989	68.989	68.989
20	TITLUL II BUNURI SI SERVICII		100.000	70.000	68.989	68.989	68.989	68.989	68.989
20 01	Bunuri si servicii		100.000	70.000	68.989	68.989	68.989	68.989	68.989
20 01 30	Alte bunuri si servicii pentru intretinere si functionare		100.000	70.000	68.989	68.989	68.989	68.989	68.989
70	CHELTUIELI DE CAPITAL	480.500	428.000	480.500	464.650	464.650	464.650	464.650	
71	TITLUL XIII ACTIVE NEFINANCIARE	480.500	428.000	480.500	464.650	464.650	464.650	464.650	
71 01	Active fixe	19.000	10.000	19.000	464.650	464.650	464.650	464.650	
71 01 03	Mobilier, aparatura birouita si alte active corporale				17.900	17.900	17.900	17.900	
71 01 30	Alte active fixe (inclusiv reparatii capitale)	19.000	10.000	19.000	446.750	446.750	446.750	446.750	
71 03	Reparatii capitale aferente activelor fixe	461.500	418.000	461.500					

Conducatorul compartimentului
financiar-contabil

Conducatorul institutiei.




CONTUL DE EXECUȚIE AL BUGETULUI LOCAL - VENITURI
SECȚIUNEA DE FUNCȚIONARE

Cod cuprins în planșele anexate la Titlu de credit	Denumire indicator	BUGET			Total, din care:	din anii precedenti	din anul curent	Incasări realizate	Săgeți pe alte cai decat incasări	Dispuneri constatate de incasat
		I	2	3=4+5						
	B									
0001 02	TOTAL VENITURI-BUGET LOCAL	2.093.280	2.114.720	2.344.137	158.815	2.185.322	2.123.065			221.072
0002	I. VENITURI CURENTE	2.083.280	1.985.590	2.270.199	158.815	2.111.384	2.049.127			221.072
0003	A. VENITURI FISCALE	2.166.080	2.389.290	2.428.053	112.939	2.315.114	2.257.511			170.542
0004	A1. IMPOZIT PE VENIT, PROFIT SI CASTIGURI DIN CAPITAL	356.000	332.000	321.260		321.260	321.260			
0300	A1.2 IMPOZIT PE VENIT, PROFIT SI CASTIGURI DIN CAPITAL DE LA PERSOANE FIZICE	356.000	332.000	321.260		321.260	321.260			
0302	IMPOZIT PE VENIT	8.000	8.000	5.771		5.771	5.771			
18	Impozitul pe veniturile din transferul proprietatilor imobiliare din patrimoniul personal	8.000	8.000	5.771		5.771	5.771			
0402	COTE SI SUME DEFALCATE DIN IMPOZITUL PE VENIT	348.000	324.000	315.489		315.489	315.489			
01	Cote defalcate din impozitul pe venit	87.000	87.000	81.196		81.196	81.196			
04	Sume alocate din cotele defalcate din impozitul pe venit pentru echilibrarea bugetelor locale	261.000	237.000	234.293		234.293	234.293			102.311
0700 02	A3 IMPOZITE SI TAXE PE PROPRIETATE	75.000	75.000	166.770	46.396	120.374	64.459			102.311
0702	IMPOZITE SI TAXE PE PROPRIETATE	75.000	75.000	166.770	46.396	120.374	64.459			102.311
01	Impozit si taxa pe cladiri	46.000	46.000	106.318	26.498	79.820	41.117			65.201
01	Impozit pe cladiri de la persoane fizice	24.000	24.000	32.436	13.634	18.802	17.620			14.816
02	Impozit si taxa pe cladiri de la persoane juridice	22.000	22.000	73.882	12.864	61.018	23.497			50.385
02	Impozit si taxa pe teren de la persoane fizice	29.000	29.000	60.397	19.898	40.499	23.287			37.110
01	Impozit pe terenuri de la persoane fizice	6.000	6.000	7.770	3.572	4.198	4.536			3.234
02	Impozit si taxa pe teren de la persoane juridice	1.000	1.000	18.949	1.628	17.321	1.747			17.202
03	Impozitul pe terenul extravilan Taxe judiciare de timbru si alte	22.000	22.000	33.678	14.698	18.980	17.004			16.674

Cod contabilitate	Descriere indicator	Bugete					Total realizat	diferenta	constatare de incasat
		1	2	3=4+5	4	5			
	A								
0702 03	taxe de timbru			55		55			
1000 02	A4 IMPOZITE SI TAXE PE BUNURI SI SERVICII	1.731.080	1.947.450	1.940.023	66.543	1.873.480	1.871.792		68.231
1102	SUME DEFALCATE DIN TVA	1.688.080	1.896.350	1.822.250		1.822.250			
02	Sume defalcate din taxa pe valoarea adaugata pentru finantarea cheltuielilor descentralizate la nivelul comunelor, oraselor, municipiilor, sectoarelor si Municipiului Bucuresti	1.270.080	1.344.350	1.270.250		1.270.250			
05	Sume defalcate din taxa pe valoarea adaugata pentru drumuri	70.000	70.000	70.000		70.000			
06	Sume defalcate din taxa pe valoarea adaugata pentru echilibrarea bugetelor locale	348.000	482.000	482.000		482.000			
1502	TAXE PE SERVICII SPECIFICE			240		240			
1602	Alte taxe pe servicii specifice			240		240			
	TAXE PE UTILIZAREA BUNURILOR, AUTORIZAREA UTILIZARII BUNURILOR SAU PE DESFASURAREA DE ACTIVITATI	43.000	51.100	117.533	66.543	50.990	49.302		68.231
02	Impozit pe mijloacele de transport	43.000	43.000	114.223	66.543	47.680	45.992		68.231
01	Impozit pe mijloacele de transport detinute de persoane fizice*)	43.000	43.000	81.889	49.245	32.644	35.905		45.984
02	Impozit pe mijloace de transport detinute persoane de juridice*)			32.334	17.298	15.036	10.087		22.247
03	Taxe si tarife pentru eliberarea de licente si autorizatii de functionare		8.100	3.310		3.310			
1800 02	A6. ALTE IMPOZITE SI TAXE FISCALE	4.000	34.840						
1802	ALTE IMPOZITE SI TAXE FISCALE	4.000	34.840						
50	Alte impozite si taxe	4.000	34.840						
2900 02	C. VENITURI NEFISCALE	-82.800	-403.700	-157.854	45.876	-203.730	-208.384		50.530
3000	C.I. VENITURI DIN PROPRIETATE	24.000	24.000	11.341	2.148	9.193	11.341		
3002	VENITURI DIN PROPRIETATE	24.000	24.000	11.341	2.148	9.193	11.341		

Categoriile de cheltuieli		Structura cheltuielilor							Total	
4202	28	1	2	3=4+5	4	5	6	7	8=3+6+7	
Interventie										
	34		9.000	9.000		9.000	9.000		9.000	
		10.000	34.390	24.926		24.926	24.926		24.926	
	4302		85.740	40.012		40.012	40.012		40.012	
	30		85.740	40.012		40.012	40.012		40.012	




		15							
		1	2	3	4	5	6	7-5-6	8
20	01 30	Alte bunuri si servicii pentru intretinere si functionare	366.500	344.050	217.257	217.257	217.257	217.257	222.162
20	02	Reparatii curente		2.000	1.919	1.919	1.919	1.919	1.919
20	05	Bunuri de natura obiectelor de inventar	82.200	69.450	69.450	69.450	69.450	69.450	
20	05 30	Alte obiecte de inventar	82.200	69.450	69.450	69.450	69.450	69.450	3.360
20	06	Deplasari, detasari, transferari	10.000	3.400	3.360	3.360	3.360	3.360	3.360
20	06 01	Deplasari interne, detasari, transferari	10.000	3.400	3.360	3.360	3.360	3.360	3.360
20	30	Alte cheltuieli	15.000	5.000	4.142	4.142	4.142	4.142	4.141
20	30 30	Alte cheltuieli cu bunuri si servicii	15.000	5.000	4.142	4.142	4.142	4.142	4.141
20	30 30	TITLUL VIII ASISTENTA SOCIALA	370.080	545.970	485.166	485.166	485.166	485.166	485.166
57	02	Ajutoare sociale	370.080	545.970	485.166	485.166	485.166	485.166	485.166
57	02 01	Ajutoare sociale in numerar	370.080	539.970	480.866	480.866	480.866	480.866	480.866
57	02 03	Tichete de cresa si tichete sociale pentru gradinita		6.000	4.300	4.300	4.300	4.300	4.300
5100	02	Partea I-a SERVICII PUBLICE GENERALE	385.000	305.250	292.315	292.315	292.315	292.315	291.452
5102		AUTORITATI PUBLICE SI ACTIUNI EXTERNE	370.000	286.850	278.240	278.240	278.240	278.240	277.377
01		CHELTUIELI CURENTE	370.000	286.850	278.240	278.240	278.240	278.240	277.377
10		TITLUL I CHELTUIELI DE PERSONAL	240.000	196.500	195.997	195.997	195.997	195.997	196.441
10	01	Cheltuieli salariale in bani	200.000	162.800	162.680	162.680	162.680	162.680	162.984
10	01 01	Salarii de baza	168.000	146.300	146.180	146.180	146.180	146.180	146.630
10	01 12	Indemnizatii platite unor persoane din afara unitatii	32.000	16.500	16.500	16.500	16.500	16.500	16.354
10	03	Contributii	40.000	33.700	33.317	33.317	33.317	33.317	33.457
10	03 01	Contributii de asigurari sociale de stat	27.600	22.900	22.816	22.816	22.816	22.816	22.947
10	03 02	Contributii de asigurari de somaj	800	800	724	724	724	724	728
10	03 03	Contributii de asigurari sociale de sanatate	9.600	8.500	8.427	8.427	8.427	8.427	8.443
10	03 04	Contributii de asigurari pentru accidente de munca si boli profesionale							
10	03 06	Contributii pentru concedii si	400	300	218	218	218	218	219

	1	2	3	4	5	6	7	8	9	10	11	12	13	14	15	16	17
	TITLUL I BUNURI SI SERVICII																
20	TITLUL I BUNURI SI SERVICII																
20 01	Bunuri si servicii																
20 01 01	Furnituri de birou																
20 01 02	Materiale pentru curatenie																
20 01 03	Incalzit, iluminat si forta motrica																
20 01 07	Transport																
20 01 08	Posta, telecomunicatii, radio, tv, internet																
20 01 30	Alte bunuri si servicii pentru intretinere si functionare																
57	TITLUL VIII ASISTENTA SOCIALA																
57 02	Ajutoare sociale																
57 02 01	Ajutoare sociale in numerar																
57 02 03	Tichiete de cresa si tichete sociale pentru gradinita																
	CULTURA, RECREERE SI RELIGIE																
6702	CHELTUIELI CURENTE																
01	TITLUL II BUNURI SI SERVICII																
20	Bunuri si servicii																
20 01	Incalzit, iluminat si forta motrica																
20 01 03	Alte bunuri si servicii pentru intretinere si functionare																
20 05	Bunuri de natura obiectelor de inventar																
20 05 30	Alte obiecte de inventar																
20 30	Alte cheltuieli																
20 30 30	Alte cheltuieli cu bunuri si servicii																
8802	ASIGURARI SI ASISTENTA SOCIALA																
01	CHELTUIELI CURENTE																
10	TITLUL I CHELTUIELI DE PERSONAL																
10 01	Cheltuieli salariale in bani																

A	B	C	D	E	F	G	H
							7.5.6
20 01 30	Alte bunuri si servicii pentru intretinere si functionare	100.000	17.200	17.133	17.133	17.133	22.658
	TRANSPORTURI	100.000	70.000	68.989	68.989	68.989	68.989
01	CHELTUIELI CURENTE	100.000	70.000	68.989	68.989	68.989	68.989
20	TITLUL II BUNURI SI SERVICII	100.000	70.000	68.989	68.989	68.989	68.989
20 01	Bunuri si servicii	100.000	70.000	68.989	68.989	68.989	68.989
20 01 30	Alte bunuri si servicii pentru intretinere si functionare	100.000	70.000	68.989	68.989	68.989	68.989
8402	excedent/deficit - sect funct						
9902		100.000	70.000	68.989	68.989	189.852	68.989

Conducatorul institutiei.


Conducatorul compartimentului financiar-contabil



CONTINUT DE EXECUTIE AL BUGETULUI LOCAL - VENITURI
SECTIUNEA DE DEZVOCI FARE

Pag. 1 - lei-

Capi-Sub- capitol	Pa- ra- graf	Gru- pa/ titlu	Ali- ne- at	Denumire indicator	I	2	Drepturi constatate		Incasari realizate	Stingeri pe alte cai decat incasari	Drepturi constatate de incasat	
							Total, din care:	din anii precedenti				
A				B	1	2	3=4+5	4	5	6	7	8=3-6-7
0001	02			TOTAL VENITURI-BUGET LOCAL	171.800	492.700	265.492		265.492	265.492		
0002				I. VENITURI CURENTE	171.800	492.700	265.492		265.492	265.492		
2900				C. VENITURI NEFISCALE	171.800	492.700	265.492		265.492	265.492		
3300				C2. VANZARI DE BUNURI SI SERVICII	171.800	492.700	265.492		265.492	265.492		
3702				TRANSFERURI VOLUNTARE, ALTELE DECAT SUBVENTIILE								
				Varsaminte din sectiunea de functionare	171.800	492.700	265.492		265.492	265.492		
					171.800	492.700	265.492		265.492	265.492		



TOTAL JUDET


CONTUL DE EXECUTIE AL BUGETULUI LOCAL - CHELTUIELI
SECTIUNEA DE DEZVOLTARE

Capitol	Subcapitol	Particularizat grafic	Articol	Alte descrieri	Denumire indicator	Credite de angajament		Credite bugetare		Angajamente bugetare	Angajamente legale	Plati efectuate	Angajamente legale de platit	Cheltuieli efective
						1	2	3	4					
A						B								
5002					TOTAL CHELTUIELI	1.333.400	1.108.000	1.428.900	1.165.373	1.165.373	1.165.373	1.165.373	1.165.373	
	70				CHELTUIELI DE CAPITAL	1.333.400	1.108.000	1.428.900	1.165.373	1.165.373	1.165.373	1.165.373	1.165.373	
	71				TITLUL XIII ACTIVE NEFINANCIARE	1.333.400	1.108.000	1.428.900	1.165.373	1.165.373	1.165.373	1.165.373	1.165.373	
	71	01			Active fixe	109.000	110.000	136.000	553.125	553.125	553.125	553.125	553.125	
	71	01	01		Constructii	90.000	90.000	90.000	88.475	88.475	88.475	88.475	88.475	
	71	01	03		Mobilier, aparatura birotica si alte active corporale									
	71	01	30		Alte active fixe (inclusiv reparatii capitale)	19.000	20.000	46.000	446.750	446.750	446.750	446.750	446.750	
	71	03			Reparatii capitale aferente activelor fixe	1.224.400	998.000	1.292.900	612.248	612.248	612.248	612.248	612.248	
5100	02				Partea I-a SERVICII PUBLICE GENERALE	99.500	100.000	183.000	97.975	97.975	97.975	97.975	97.975	
5102					AUTORITATI PUBLICE SI ACTIUNI EXTERNE	99.500	100.000	183.000	97.975	97.975	97.975	97.975	97.975	
	70				CHELTUIELI DE CAPITAL	99.500	100.000	183.000	97.975	97.975	97.975	97.975	97.975	
	71				TITLUL XIII ACTIVE NEFINANCIARE	99.500	100.000	183.000	97.975	97.975	97.975	97.975	97.975	
	71	01			Active fixe	90.000	100.000	105.000	88.475	88.475	88.475	88.475	88.475	
	71	01	01		Constructii	90.000	90.000	90.000	88.475	88.475	88.475	88.475	88.475	
	71	01	30		Alte active fixe (inclusiv reparatii capitale)		10.000	15.000						
	71	03			Reparatii capitale aferente activelor fixe	9.500		78.000	9.500	9.500	9.500	9.500	9.500	
6500	02				Partea III-a CHELTUIELI SOCIAL-CULTURALE	573.400	400.000	585.400	422.748	422.748	422.748	422.748	422.748	
6702					CULTURA, RECREERE SI RELIGIE	573.400	400.000	585.400	422.748	422.748	422.748	422.748	422.748	
	70				CHELTUIELI DE CAPITAL	573.400	400.000	585.400	422.748	422.748	422.748	422.748	422.748	
	71				TITLUL XIII ACTIVE NEFINANCIARE	573.400	400.000	585.400	422.748	422.748	422.748	422.748	422.748	
	71	01			Active fixe			12.000						
	71	01	30		Alte active fixe (inclusiv reparatii capitale)			12.000						
	71	03			Reparatii capitale aferente activelor fixe	573.400	400.000	573.400	422.748	422.748	422.748	422.748	422.748	
7000	02				Partea IV-a SERVICII SI DEZVOLTARE									

Capitole	Subcapitole	Articole	Alte articole	Denumire indicator	Credite de angajament	Credite bugetare		Angajamente bugetare	Angajamente legale	Exec. efectuate	Angajamente legale de platit	Cheltuieli efective
					1	2	3	4	5	6	7=5-6	8
						initiale	definitive					
				B								
				A								
7000				PUBLICA, LOCUINTE, MEDIU SI APE	180.000	180.000	180.000	180.000	180.000	180.000	180.000	
7002				LOCUINTE, SERVICII SI DEZVOLTARE PUBLICA	180.000	180.000	180.000	180.000	180.000	180.000	180.000	
	70			CHELTUIELI DE CAPITAL	180.000	180.000	180.000	180.000	180.000	180.000	180.000	
	71			TITLUL XIII ACTIVE NEFINANCIARE	180.000	180.000	180.000	180.000	180.000	180.000	180.000	
	71	03		Reparatii capitale aferente activelor fixe	180.000	180.000	180.000	180.000	180.000	180.000	180.000	
				Partea V-a ACTIUNI ECONOMICE	480.500	428.000	480.500	464.650	464.650	464.650	464.650	
8000	02			TRANSPORTURI	480.500	428.000	480.500	464.650	464.650	464.650	464.650	
8402				CHELTUIELI DE CAPITAL	480.500	428.000	480.500	464.650	464.650	464.650	464.650	
	70			TITLUL XIII ACTIVE NEFINANCIARE	480.500	428.000	480.500	464.650	464.650	464.650	464.650	
	71			Active fixe	19.000	10.000	19.000	17.900	17.900	17.900	17.900	
	71	01	03	Mobilier, aparatura birotica si alte active corporale				17.900	17.900	17.900	17.900	
	71	01	30	Alte active fixe (inclusiv reparatii capitale)	19.000	10.000	19.000	446.750	446.750	446.750	446.750	
	71	03		Reparatii capitale aferente activelor fixe	461.500	418.000	461.500					
9902	97			excedent/deficit sect dezb		-936.200	-936.200					-899.88

Conducătorii compartimentului
financiar-contabil

Conducătorii instituției:



DIRECTIA GENERALA A
FINANTELOR PUBLICE TOTAL JUDET

VENITURILE SI CHELTUIELILE BUGETELOR
LOCALE PE UNITATI ADMINISTRATIV TERITORIALE

- lei -

Denumire Indicatori	Cod Indicator	Nr. rand	Prevederi Anuale	Realizat
A	B	C	1	2
I. COMUNE	000102	24001		
VENITURI TOTAL			2.607.420	2.388.557
Venituri proprii	4990	24002	581.940	492.369
I. Venituri curente, din care:	000202	24003	2.478.290	2.314.619
a) Cote si sume defalcate din impozitul pe venit	0402	24004		
-cote defalcate din impozitul pe venit	040201	24005	87.000	81.196
-sume alocate din cotele defalcate din impozitul pe venit pentru echilibrarea bugetelor locale	040204	24006		
			237.000	234.293
b) Sume defalcate din taxa pe valoarea adaugata	1102	24007	1.896.350	1.822.250
-sume defalcate din taxa pe valoarea adaugata pentru finantarea cheltuielilor descentralizate la nivelul comunelor, oraselor, municipiilor si sectoarelor Municipiului Bucuresti	110202	24009		
			1.344.350	1.270.250
-sume defalcate din taxa pe valoarea adaugata pentru drumuri	110205	24011	70.000	70.000
-sume defalcate din taxa pe valoarea adaugata pentru echilibrarea bugetelor locale	110206	24012		
			482.000	482.000
4. Subventii de la alte nivele ale administratiei publice	420002	24022	129.130	73.938
-subventii de la bugetul de stat	4202	24023	43.390	33.926
-subventii de la alte administratii	4302	24024	85.740	40.012
CHELTUIELI TOTAL	5002	24025	3.543.620	3.098.586
Excedent	9802	24026	-936.200	-710.029
CORELATII	000102	24112		
VENITURI TOTAL			2.607.420	2.388.557
Venituri proprii	4990	24113	581.940	492.369
I. Venituri curente, din care:	000202	24114	2.478.290	2.314.619
a) Cote si sume defalcate din impozitul pe venit	0402	24115		
-cote defalcate din impozitul pe venit	040201	24116	87.000	81.196
-sume alocate din cotele defalcate din impozitul pe venit pentru echilibrarea bugetelor locale	040204	24117		
			237.000	234.293

**VENITURILE SI CHELTUIELILE BUGETELOR
LOCALE PE UNITATI ADMINISTRATIV TERITORIALE**

- lei -

Denumire Indicatori	Cod Indicator	Nr. rand	Prevederi Anuale	Realizat
A	B	C	1	2
b) Sume defalcate din taxa pe valoarea adaugata	1102	24118	1.896.350	1.822.250
-sume defalcate din taxa pe valoarea adaugata pentru finantarea cheltuielilor descentralizate la nivelul comunelor, oraselor, municipiilor si sectoarelor Municipiului Bucuresti	110202	24120	1.344.350	1.270.250
-sume defalcate din taxa pe valoarea adaugata pentru drumuri	110205	24122	70.000	70.000
-sume defalcate din taxa pe valoarea adaugata pentru echilibrarea bugetelor locale	110206	24123	482.000	482.000
4. Subventii de la alte nivele ale administratiei publice	420002	24133	129.130	73.938
-subventii de la bugetul de stat	4202	24134	43.390	33.926
-subventii de la alte administratii	4302	24135	85.740	40.012
CHELTUIELI TOTAL	5002	24136	3.543.620	3.098.586
Excedent	9802	24137	-936.200	-710.029

Conducatorul institutiei

Conducatorul compartimentului
financiar- contabil




I. PLATI RESTANTE

pag. 1 - lei -

DENUMIRE INDICATORI	COD	Sold la inceputul anului	Sold la finele perioadei	
			TOTAL	Din care: aferent sumelor angajate cu prevederi bugetare
PLATI RESTANTE-TOTAL (rd.150+300) din care:	40001		30.212	30.212
- peste 30 de zile (rd.152+302)	40003		30.212	30.212
PLATI RESTANTE - TOTAL SECTIUNEA DE FUNCTIONARE (rd.160+170+240+250+270+280+290) din care:	40150		30.212	30.212
- peste 30 de zile (rd.162+172+242+252+272+282+292)	40152		30.212	30.212
restante fata de bugetul general consolidat (rd.171+172+173+174+175)(ct.4310100+4310200+ 4310300+4310400+4310500+4310700+4370100+ 4370200+4370300+4420300+4440000+4460000+ 4460100+4460200+4480100), din care:	40170		30.212	30.212
- peste 30 de zile	40172		30.212	30.212

Conducatorul institutiei

Conducatorul compartimentului
financiar contabil

I. PLATI RESTANTE
-bugete locale-

pag. 2 - lei -

DENUMIRE INDICATORI	COD	Sold la inceputul anului	Sold la finele perioadei	
			TOTAL	Din care: aferent sumelor angajate cu prevederi bugetare
PLATI RESTANTE-TOTAL (rd.150+300) din care:	42001		30.212	30.212
- peste 30 de zile (rd.152+302)	42003		30.212	30.212
PLATI RESTANTE - TOTAL SECTIUNEA DE FUNCTIONARE	42150			
(rd.160+170+240+250+270+280+290) din care:			30.212	30.212
- peste 30 de zile (rd.162+172+242+252+272+282+292)	42152		30.212	30.212
, restante fata de bugetul general consolidat	42170			
(rd.171+172+173+174+175)(ct.4310100+4310200+				
4310300+4310400+4310500+4310700+4370100+				
4370200+4370300+4420300+4440000+4460000+				
4460100+4460200+4480100),din care:			30.212	30.212
- peste 30 de zile	42172		30.212	30.212

Conducatorul institutiei

Conducatorul compartimentului
financiar contabil

The image shows a handwritten signature in black ink over a circular official stamp. The stamp contains the text 'CONSILIUL JUDEȚEAN SUCEAVA' and 'SEV.FIN' at the bottom, indicating it is the financial department of the Suceava County Council.

II. Sinteza platilor restante si arderelor

Pag: 1

Nr rd	Explicatie	Plati restante		Plati restante aferente Programelor nationale		Plati restante aferente fondurilor externe nerambursabile postaderare*****)		Plati restante aferente fondurilor externe nerambursabile preaderare (sursa08/D)	
		total**)	din care arierate***)	total	din care arierate	total	din care arierate	total	din care arierate
0		1	1.1	2	2.1	3	3.1	4	4.1
Sold la finele perioadei:		30.12							

Conducatorul institutiei

Conducatorul compartimentului
financiar contabil

TOTAL JUDET

II. Sinteza platilor restante si aracterelor
-bugete locale-

Nr rd	Explicatie	Plati restante		Plati restante aferente programelor nationale		Plati restante aferente fondurilor externe nerambursabile postaderare****)		Plati restante aferente fondurilor externe nerambursabile preaderare(sursa08/D)	
		total**)	din care arierate****)	total	din care arierate	total	din care arierate	total	din care arierate
2	Sold la finele perioadei	0							
		1	1.1	2	2.1	3	3.1	4	4.1
		30.212							

Conducatorul institutiei

Conducatorul compartimentului
financiar contabil




**Situatia modificarilor in structura
activelor nete/capitalurilor**

Anexa 34

pag.: 1 -lei-


Denumirea elementului de capital	Cod	Sold la inceputul anului	Cresteri	Reduceri	Sold la sfarsitul anului
A	B	1	2	3	4
Fondul bunurilor care alcatuiesc domeniul public al unitatilor administrativ- teritoriale (ct.1030000)	25004	11.880.274	835.920		12.716.194
Rezultatul reportat (ct.1170000 - sold creditor)	25017	3.834.669	929.574		4.764.243
zultatul patrimonial al exercitiului (ct.1210000 - sold creditor)	25019	925.723		375.182	550.541
Total capitaluri proprii(rd.01 la 17 - rd.18+rd.19-rd.20)	25021	16.640.666			18.030.978



SITUATIA ACTIVEIOR FIXE AMORTIZABILE

Anexa 35a
- lei -

DENUMIREA ACTIVEIOR FIXE	Cod	Existenta la		SOLD LA INCEPUTUL ANULUI	TOTAL din care: 4=5+6+7+8+9	CRESTERI						
		31.12.2016	1			2	3	5 diferente din reevaluare	6 achizitii*)	7 transferuri/ primite cu titlu gratuit	8 donatii, sponsorizari	9 alte cal
Instalatii tehnice,mijace de transport, animale si plantatii (c1,2,130100,2130200, 2130300,2130400)	017			91.800								
Mobilier,aparatura birouica,echipamente de protectie a valorilor umane si mate- riale si alia active fixe corporale (c1,2,140000)	018			54.986								
TOTAL	019			146.786								
TOTAL ACTIVE FIXE	020			146.786								



DENUMIREA ACTIVELOR FINE	Cod	REDUCERI						SOLD LA SFARSTITUL ANULUI	Ajustari de valoare (amortizari si ajustari pentru depreciere)				Valoarea contabila neta din care:			
		TOTAL din care:	Diferente din reevaluare**)	Eliminare amortizare***)	dezmembrari si casari	transferuri cu titlu gratuit	vanzari		alte cazi	Sold la inceputul anului	Cresteri	Reduceri	Sold la sfarsitul anului	Domeniul privat al statului	Domeniul privat al UAT	Proprietatea privata a institutiilor publice
A	B	10=1+12+13+14+15+16	11	12	13	14	15	16	17=3+4-10	18	19	20	21=18+19-20	22=17-21-23-24	23=17-21-22-24-24=17-21-22-23	24
Instalatii tehnice mijloace de transport, aminate si plantati (cl.2130100,2130200, 21-30300,2130400)	017	917							91800	84.139			84.139			7.661
Mobilier,aparatura birouca echipamente de protectie a valorilor umane si mate- riale si altele active fixe corporale (cl.2140000)	018								54.965	36.407			36.407			18.558
TOTAL	019								148.765	120.546			120.546			28.219
TOTAL ACTIVE FIXE	020								148.765	120.546			120.546			28.219

Conducatorul Institutiei

Conducatorul compartimentului
financiar-contabil



SITUATIA ACTIVELOR FIXE NEAMORTIZABILE

Anexa 35b - Id -

DENUMIREA ACTIVELOR FIXE	Cod	Existenta			SOLD LA INCEPUTUL ANULUI	TOTAL din care: 5=6+7+8+9+10	CRESTERI				
		UM	UM	UM			diferente din reevaluare	achizitii	transferuri/ primiti cu titlu gratuit	donatii, sponsorizari	alte caz
A	B	1	2	3	4	5=6+7+8+9+10	6	7	8	9	10
Terenuri (cl.211010)	007				768.982	57.215	57.215				
Construcții (cl.212) din care: - drumuri publice exclusiv poduri, podete, pasarele si viaducte si tunele (cl.2120101)	008 009				11.113.312	778.705	778.705				
- poduri, podete, pasarele si viaducte pentru transporturi feroviarie si rutiere, viaducte (cl.2120301)	012				3.790.002	778.705	778.705				
alte active fixe incadrate in grupa constructii (cl.2120901)	016				456.737						
Active fixe corporale in curs de ex- cutie (cl.2310000)	019				3.619.502	1.165.374	835.920				1.165.374
TOTAL	021				15.489.778	2.001.294	835.920				1.165.374
TOTAL ACTIVE FIXE	022				15.489.778	2.001.294	835.920				1.165.374

DENUMIREA ACTIVELOR FIXE	Cod	REDUCERI						SOLD LA ANULUI	Valoarea aferenta activelor fixe neamortizabile							
		TOTAL din care:	Reevaluare	dezmembrari	transferuri/	vanzari	alte cai		Fondul activelor fixe necorporale ct.10000000	Domeniul public al statului ct.10100000	Domeniul privat al statului ct.1020101	Proprietatea privata a institutiilor publice ct.1020102	Domeniul public al U.A.T. ct.10300000	Domeniul privat al U.A.T. ct.1040101	Proprietatea privata a institutiilor publice din administratia locala ct.1040102 ct.1040102	
Terenuri (ct.2110100)	007	B	11=12+13+14+15+16	12	13	14	15	16	17=4+5-11 824.177	18	19	20	21	22	23	24
Construcții (ct.212) din care:	008								924.177					824.177		
- drumuri publice exclusiv poduri, podete, pasarele si viaducte si tunele (ct.2120101)	009								11.892.017					11.892.017		
- poduri, podete, pasarele si viaducte pentru transporturi feroviare si rutiere viaducte alte active fixe incadrate in grupa constructii (ct.2120901)	012								4.588.707					4.588.707		
- poduri, podete, pasarele si viaducte pentru transporturi feroviare si rutiere viaducte alte active fixe incadrate in grupa constructii (ct.2120901)	016								456.737					456.737		
Active fixe corporale in curs de exe- cutie (ct.2310000)	019								8.866.573					8.866.573		
TOTAL	021								4.784.876					12.716.194		
TOTAL ACTIVE FIXE	022								17.501.070					12.716.194		

Conducatorul institutiei

Conducatorul compartimentului
financiar-contabil