


BILANT
31.03.2018

pag.: 1 - lei -

| COD | DENUMIRE INDICATORI | SOLD LA INCEPUTUL PERIOADEI | SOLD LA SFARSITUL PERIOADEI |
|-------|--|-----------------------------|-----------------------------|
| 01004 | 2.Instalatii tehnice, mijloace de transport, animale, plantatii, mobilier, aparatura birotica si alte active corporale (ct.2130100+2130200+2130300+2130400+2140000+2310000-2810300-2810301-2810302-2810303-2810304-2810400-2910300-2910301-2910302-2910303-2910304-2910400-2930200*) | 10.840 | 10.840 |
| 01005 | 3.Terenuri si cladiri (ct.2110100+2110200+2120101+2120102+2120201+2120301+2120401+2120501+2120601+2120901+2310000-2810100-2810200-2810201-2810202-2810203-2810204-2810205-2810206-2810207-2810208-2910100-2910200-2910201-2910202-2910203-2910204-2910205-2910206-2910207-2910208-2930200) | 18.565.375 | 18.565.375 |
| 01015 | 7.TOTAL ACTIVE NECURENTE (rd.03+04+05+06+07+09) | 18.576.215 | 18.576.215 |
| 01019 | 1.Stocuri (ct.3010000+3020100+3020200+3020300+3020400+3020500+3020600+3020700+3020800+3020900+3030100+3030200+3040100+3040200+3050100+3050200+3070000+3090000+3310000+3320000+3410000+3450000+3460000+3470000+3490000+3510100+3510200+3540100+3540500+3540600+3560000+3570000+3580000+3590000+3610000+3710000+3810000+/-3480000+/-3780000-3910000-3920100-3920200-3920300-3930000-3940100-3940500-3940600-3950100-3950200-3950300-3950400-3950600-3950700-3950800-3960000-3970000-3970100-3970200-3970300-3980000-4420803) | 273.144 | 273.144 |
| 01023 | Creante bugetare (ct.4310100**+4310200**+4310300**+4310400**+4310500**+4310600**+4310700**+4370100**+4370200**+4370300**+4420400+4420802+4440000**+4460100**+4460200**+4480200+4610102+4610104+4630000+4640000+4650100+4650200+4660401+4660402+4660500+4660900+4810101**+4810102**+4810103**+4810900**-4970000), din care: | 232.811 | 295.100 |
| 1024 | Creantele bugetului general consolidat (ct.4630000+4640000+4650100+4650200+4660401+4660402+4660500+4660900-4970000) | 232.811 | 295.100 |
| 01027 | Imprumuturi pe termen scurt acordate (ct.2670101+2670102+2670103+2670104+2670105+2670108+2670601+2670602+2670603+2670604+2670605+2670609+4680101+4680102+4680103+4680104+4680105+4680106+4680107+4680108+4680109+4690103+4690105+4690106+4690108+4690109) | | 76.040 |
| 01030 | Total creante curente (rd.21+23+25+27) | 232.811 | 371.140 |
| 01033 | Conturi la trezorerie, casa in lei. (ct.5100000+5120101+5120501+5130101+5130301+5130302+5140101+5140301+5140302+5150101+5150103+5150301+5150500+5150600+5160101+5160301+5160302+5170101+5170301+5170302+5200100+5201000+5210300+5230000+5250101+5250102+5250301+5250302+5250400+5260000+5270000+5280000+5290101+5290201+5290301+5290400+5290901+5310101+5410101+5500101+5520000+5550101+5550400+5570101+5580101+5580201+5590101+5600101+5600300+5600401+5610101+56 | | |

| COD | DENUMIRE INDICATORI | SOLD LA INCEPUTUL PERIOADEI | SOLD LA SFARSITUL PERIOADEI |
|--------|--|-----------------------------|-----------------------------|
| 010331 | 10300 +5620101+5620300+5620401+5710100+5710300+5710400+5740101+5740102 +5740301+5740302+5740400+5750100+5750300+5750400-7700000) Dobanda de incasat,alte valori,avansuri de trezorerie (ct.5180701+5320100+ 5320200+5320300+5320400+5320500+5320600+5320800+5420100) | 215.492 | 74.117 |
| 01040 | Total disponibilitati si alte valori (rd.33+33.1+35+35.1) | 215.492 | 367 |
| 01045 | 7.TOTAL ACTIVE CURENTE (rd.19+30+31+40+41+41.1+42) | 721.447 | 74.484 |
| 01046 | 8.TOTAL ACTIVE (rd.15+45) | 19.297.662 | 718.768 |
| 01060 | 1.Datorii comerciale, avansuri si alte decontari (ct.2690100+4010100+ 4030100+4040100+4050100+4080000+4190000+4620101+4620109+ 4730109+4810101+4810102+4810103+4810900+4830000+ 4840000+4890201+5090000+5120800), din care: | 140.259 | 19.294.983 |
| 010601 | Decontari privind incheiere executiei bugetului de stat din anul curent (ct.4890201) | 2.791 | 97.546 |
| 01061 | Datorii comerciale si avansuri (ct.4010100+4030100+4040100+ 4050100+4080000+4190000+4620101), din care: | 135.022 | 95.100 |
| 01062 | 2.Datorii catre bugete (ct.4310100+4310200+4310300+4310400+4310500+ 4310600+4310700+4370100+4370200+4370300+4400000+4410000+ 4420300+4420801+4440000+4460100+4460200+4480100+4550501+ 4550502+4550503+4620109+4670100+4670200+4670300+4670400+ 4670500+4670900+4730109+4810900),din care: | 44.586 | 60.234 |
| 010631 | Contributii sociale (ct.4310100+4310200+4310300+4310400+4310500+ 4310600+4310700+4370100+4370200+4370300) | 33.592 | 57.768 |
| 01070 | 4.Imprumuturi pe termen scurt-sume ce urmeaza a fi platite intr-o perioada de pana la un an (ct.5180601+5180603+5180604+5180605+5180606+ 5180608+5180609+5180800+5190101+5190102+5190103+5190104+ 5190105+5190106+5190107+5190108+5190109+5190110+5190180+ 5190190) | | 76.040 |
| 01072 | 6.Salariile angajatilor (ct.4210000+4230000+4260000+4270100+4270300+ 4280101) | 60.899 | 79.166 |
| 01078 | 10.TOTAL DATORII CURENTE (rd.60+62+65+70+71+72+73+74+75) | 245.744 | 312.986 |
| 01079 | 11.TOTAL DATORII (rd.58+78) | 245.744 | 312.986 |
| 01080 | 12.ACTIVE NETE = TOTAL ACTIVE - TOTAL DATORII = CAPITALURI PROPRII (rd.80=rd.46-79=rd.90) | 19.051.918 | 18.981.997 |
| 01084 | 1.Rezerve, fonduri (ct.1000000+1010000+1020101+1020102+1020103+ 1030000+ 1040101+1040102+1040103+1050100+1050200+1050300+ 1050400+1050500+1060000+1320000+1330000) | 15.249.621 | 15.249.621 |
| 01085 | 2.Rezultatul reportat (ct.1170000-sold creditor) | 5.307.017 | 3.805.088 |
| 01088 | 5.Rezultatul patrimonial al exercitiului (ct.1210000- sold debitor) | 1.504.720 | 72.712 |
| 01090 | 6.TOTAL CAPITALURI PROPRII (rd.84+85+86+87-88) | 19.051.918 | 18.981.997 |

Conducatorul institutiei


Conducatorul compartimentului
financiar- contabil



CONTUL DE REZULTAT PATRIMONIAL

31.03.2018

pag.: 1 - lei -

| COD | DENUMIRE INDICATORI | An precedent | An curent |
|-------|---|--------------|-----------|
| 02002 | 1.Venituri din impozite, taxe, contributii de asigurari si alte venituri ale bugetelor (ct.7300100+7300200+7310100+7310200+7320100+7330000+7340000+7350100+ + 7350200+7350300+7350400+7350500+7350600+7360100+7390000+7450100+ 7450200+7450300+7450400+7450500+7450700+7450900+7460100+7460200+ 7460300+7460900) | 694.172 | 575.099 |
| 02003 | 2.Venituri din activitati economice (ct.7210000+7220000+7510100+7510200+/-7090000) | 874 | 2.397 |
| 02004 | 3.Finantari, subventii, transferuri, alocatii bugetare cu destinatie speciala (ct.7510500+7710000+7720100+7720200+7740100+7740200+7750000+ 7760000+7780000+7790101+7790109) | 1.416 | 888 |
| 02005 | 4.Alte venituri operationale (ct.7140000+7180000+7500000++7510300+7510400+ 7810200+7810300+7810401+7810402+7770000) | 9.949 | |
| 02006 | TOTAL VENITURI OPERATIONALE (rd.02+03+04+05) | 706.411 | 578.384 |
| 02008 | 1.Salarii si contributiile sociale aferente angajatilor (ct.6410000+6420000+6450100+ 6450200+6450300+6450400+6450500+6450600+6450700+6450800+6460000+ 6470000) | 317.988 | 122.799 |
| 02009 | 2.Subventii si transferuri (ct.6700000+6710000+6720000+6730000+6740000+ 6750000+6760000+6770000+6780000+6790000) | 97.512 | 134.481 |
| 02010 | 3.Stocuri, consumabile, lucrari si servicii executate de terti (ct.6010000+6020100+ 6020200+6020300+6020400+6020500+6020600+6020700+6020800+6020900+ 6030000+6060000+6070000+6080000+6090000+6100000+6110000+6120000+ 6130000+6140000+6220000+6230000+6240100+6240200+6260000+6270000+ 6280000+6290100) | 26.424 | 145.951 |
| 02013 | TOTAL CHELTUIELI OPERATIONALE (rd.08+09+10+11+12) | 441.924 | 403.231 |
| 02015 | - EXCEDENT (rd.06-rd.13) | 264.487 | 175.153 |
| 02023 | - EXCEDENT (rd.15+20-16-21) | 264.487 | 175.153 |
| 02029 | - EXCEDENT (rd.23+28-24-29) | 264.487 | 175.153 |
| 02030 | - EXCEDENT (rd.29.2-29.4) | 264.487 | 175.153 |

Conducatorul institutiei

Conducatorul compartimentului
financiar- contabil



SITUATIA FLUXURILOR DE TREZORERIE

31.03.2018

pag.: 1 - lei -

| COD | DENUMIRE INDICATORI | Totai | Casa ct. 8310101 | Buget de stat ct. 5200100/7700000 | Buget local ct. 5210100/7700000 | Buget asigurari sociale de stat ct. 5250101+/5250102/7700000 | Buget asigurari pentru somaj ct. 5740101+/5740102/7700000 | Buget Fond national unic de asigurari sociale de sanatate ct. 5710100/7700000 | Buget Fond pentru mediu ct. 5750100/7700000 | Buget trezoreria statului ct. 5240100/7700000 | Buget instituti publice finantate integral din venituri proprii ct. 5600101/7700000 | Buget instituti publice finantate din venituri proprii si activitati de privatizare ct. 5620101/7700000 | Buget activitati finantate din venituri proprii si activitati de privatizare ct. 5620101/7700000 | Buget imprumuturi interne si externe ct. 530101+/5460101+/570101/7700000 | Buget fonduri externe nerambursabile (eursa D) ct. 5150103/7700000 | Alte disponibilitati (ct.5XX) | |
|--------|--|---------|------------------|-----------------------------------|---------------------------------|--|---|---|---|---|---|---|--|--|--|-------------------------------|-------|
| 03002 | 1. Incasari | 222.077 | 206.582 | | 516.092 | | | | | | | | | | | | |
| 03003 | 2. Plati | 56.623 | 206.582 | | 356.041 | | | | | | | | | | | | |
| 03004 | 3. Numerar net din activitatea operationala (rd.02-rd.03) | 160.054 | | 222.399 | | | | | | | | | | | | | |
| 03007 | 2. Plati | 76.040 | | -222.399 | | | | | | | | | | | | | |
| 03008 | 3. Numerar net din activitatea de investitii (rd.06-07) | -76.040 | | | | | | | | | | | | | | | |
| 03010 | 1. Incasari | 76.040 | | | | | | | | | | | | | | | |
| 03012 | 3. Numerar net din activitatea de finantare (rd.10-rd.11) | 76.040 | | | | | | | | | | | | | | | |
| 03013 | IV.CRESTEREA (DESCRSTEREA) NETA DE NUMERAR SI ECHIVALENT DE NUMERAR (rd.04-rd.03+rd.12) | 160.054 | | -222.399 | | | | | | | | | | | | | |
| 03014 | V. NUMERAR SI ECHIVALENT DE NUMERAR LA INCEPUTUL ANULUI -sume utilizate din excedentul anului precedent/sume transferate din excedent la bugetul local/sume transferate din excedent pentru constituirea de depozite in trezorerie*** | 218.492 | | | | | | | | | | | | | | | |
| 030142 | VI.NUMERAR SI ECHIVALENT DE NUMERAR LA SFARSITUL PERIOADEI (rd.13+rd.14+rd.14.1-rd.14.2-rd.14.3) | 76.040 | | | | | | | | | | | | | | | |
| 03015 | | 299.536 | | -222.399 | | | | | | | | | | | | | 2.466 |

Conducatorul institutiei

Conducatorul compartimentului financiar-contabil

Vizez trezoreria

June

Boles



| | | | | | | | | | | | | | | | | |
|---|------|--------|---------|--|--|----------|---------|--|-------|--|--|--|--|--|--|-------|
| -sume utilizate din excedentul anului precedent | 14.2 | 76.040 | | | | 76.040 | | | | | | | | | | |
| Sume transferate din disponibilul neutilizat la finele anului precedent | 14.3 | | | | | | | | | | | | | | | |
| VI.SOLD LA SF ANULUI = RD12-RD14 | 15 | | 299.506 | | | -225.389 | 297.060 | | 2.446 | | | | | | | 2.446 |

Conducatorul unitatii


[Signature]

Conducatorul compartimentului financiar - contabil

[Signature]



Viza trezoreriei



Situatia unor indicatori referitori la protectia copilului
si a persoanelor cu handicap
31.03.2018

pag.: 1

| COD | DENUMIRE | NUMAR |
|-------|--|-------|
| 08007 | Asistenti personali pentru persoanele cu handicap | 1 |
| 08008 | Indemnizatii lunare alocate persoanelor cu handicap grav | 35 |

Conducatorul institutiei



Conducatorul compartimentului
financiar- contabil



Situatia activelor si datoriilor institutiilor publice
din administratia locala
31.03.2018

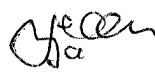
pag.: 1 - lei -

| COD | DENUMIRE INDICATORI | Sold la inceputul anului | Sold la sfarsitul perioadei |
|--------|--|--------------------------|-----------------------------|
| 18005 | Disponibilitati in lei ale institutiilor publice locale si ale institutiilor publice de subordonare locala, la trezorerii (ct.5100000+5120101+5120501+5150101+5150103+5150500+5150600+5160101+5160301+5160302+5170101+5170301+5170302+5210100+5210300+5280000+5290201+5290301+5290400+5290901+5410101+5500101+ 5520000+5550101+5570101+5580101+5580201+5600101+5600300+5610101+5610300+5620101+5620300-7700000), din care: | | |
| 18008 | Total (in baze cash) (rd.04+05) | 215.492 | 74.117 |
| 18010 | Total (in baze accrual)(rd.08+09) | 215.492 | 74.117 |
| 18022 | Avansuri de trezorerie, acordate in lei (ct.5420100) | 215.492 | 74.117 |
| 18176 | 1.Creante ale bugetului local (ct.4640000-4970000). Total (rd.177+178+179+183), din care: | | 367 |
| 18177 | - de la gospodariile populatie (S14) | 232.811 | 295.100 |
| 18178 | - de la societati nefinanciare (S11) | 11.264 | 55.075 |
| 18185 | Total creante (rd.176+184) | 221.547 | 240.025 |
| 18203 | 1.Sume datorate tertilor reprezentand garantii si cautiuni aflate in conturile institutiilor publice (ct.4280101+4280201+4620101+4620109).Total (rd.204+205+206), din care: | 232.811 | 295.100 |
| 18205 | - societati nefinanciare (S11) | 2.446 | 2.446 |
| 182671 | Sume primite din excedentul anului precedent pentru acoperirea golurilor temporare de casa si pentru finantarea cheltuielilor sectiunii de dezvoltare (ct.5190107+5190190) | 2.446 | 2.446 |
| 18268 | Total(in baze cash)(rd.262+266+267+267.1) | | 76.040 |
| 18275 | Total (in baze accrual) (cash+dobanzi) (rd.268+274) | | 76.040 |
| 18320 | Datorii comerciale curente legate de livrari de bunuri si servicii (ct.4010100+4030100+ 4040100+4050100+4080000+4190000+4620101). Total (rd.321+322+326+327) din care catre: | | 76.040 |
| 18321 | -Societati nefinanciare (S11) | 135.022 | 95.100 |
| 18322 | Salariile angajatilor (ct.4210000+4230000+4260000+4270100+4270300+4280101) | 135.022 | 95.100 |
| 18335 | Total (rd.331+332+333+334) | 60.899 | 79.166 |
| | | 60.899 | 79.166 |

Conducatorul institutiei




Conducatorul compartimentului
financiar- contabil



| Capi- tol | Sub- capi- tol | Pa- ra- graf | Gru- pa / Titlu | Ali- fi- col at | Denumire indicator | Prevederi bugetare anuale aprobrate la finele perioadei de raportare | | Prevederi bugetare trimestriale cumulate | Drepturi constatate | | | Incasari realizate | Stingeri pe alte cai decat incasari | Drepturi constatate de incasat | |
|--------------|----------------------|--------------------|-----------------------|-----------------------|---|--|---------|---|------------------------------|------------------------|--------------------|-----------------------|---|--------------------------------------|---------|
| | | | | | | I | 2 | | Total, din care: 3=4+5 | din anii precedenti | din anul curent | | | | 4 |
| 0001 | 02 | | | | B | | | | | | | | | | |
| | | | | | TOTAL VENITURI-BUGET LOCAL | 2.308.460 | 562.590 | 887.235 | 232.811 | 654.424 | 592.135 | | | 8=3-6-7 | 295.100 |
| | | | | | I. VENITURI CURENTE | 2.280.460 | 554.590 | 810.307 | 232.811 | 577.496 | 515.207 | | | | 295.100 |
| | | | | | A. VENITURI FISCALE | 2.198.640 | 531.100 | 679.380 | 104.281 | 575.099 | 468.147 | | | | 211.233 |
| | | | | | A1. IMPOZIT PE VENIT, PROFIT SI CASTIGURI DIN CAPITAL | 346.350 | 83.000 | 114.887 | | 114.887 | 114.887 | | | | |
| | 02 | | | | A1.2 IMPOZIT PE VENIT, PROFIT SI CASTIGURI DIN CAPITAL DE LA PERSOANE FIZICE | 346.350 | 83.000 | 114.887 | | 114.887 | 114.887 | | | | |
| | 0302 | | | | IMPOZIT PE VENIT | 14.350 | | 246 | | 246 | 246 | | | | |
| | 18 | | | | Impozitul pe veniturile din transferul proprietatilor imobiliare din patrimoniul personal | 14.350 | | 246 | | 246 | 246 | | | | |
| | 0402 | | | | COTE SI SUME DEFALCATE DIN IMPOZITUL PE VENIT | 332.000 | 83.000 | 114.641 | | 114.641 | 114.641 | | | | |
| | 0402 | 01 | | | Cote defalcate din impozitul pe venit | 76.000 | 19.000 | 20.765 | | 20.765 | 20.765 | | | | |
| | 04 | | | | Sume alocate din cotele defalcate din impozitul pe venit pentru echilibrarea bugetelor locale | 256.000 | 64.000 | 93.876 | | 93.876 | 93.876 | | | | |
| | 0700 | 02 | | | A3 IMPOZITE SI TAXE PE PROPRIETATE | 57.840 | 7.000 | 105.001 | 41.602 | 63.399 | 28.830 | | | | 76.171 |
| | 0702 | | | | IMPOZITE SI TAXE PE PROPRIETATE | 57.840 | 7.000 | 105.001 | 41.602 | 63.399 | 28.830 | | | | 76.171 |
| | 01 | | | | Impozit si taxa pe cladiri | 29.760 | 2.000 | 39.979 | 17.139 | 22.840 | 13.719 | | | | 26.260 |
| | 01 | | | | Impozit pe cladiri de la persoane fizice | 11.760 | 1.000 | 33.994 | 15.151 | 18.843 | 9.480 | | | | 24.514 |
| | 0702 | 01 | 02 | | Impozit si taxa pe cladiri de la persoane juridice | 18.000 | 1.000 | 5.985 | 1.988 | 3.997 | 4.239 | | | | 1.746 |

| Capi- tol | Sub- capi- tol | Pa- ra- gra- ful | Gru- pa / Titlu col at | Ali- ne- at | Denumire indicator | Prevederi bugetare anuale aprobrate la finele perioadei de raportare | | Prevederi bugetare trimestriale cumulate | | Drepturi constatate | | | Incasari realizate | Stingeri pe alte cai decat incasari | Drepturi constatate de incasat |
|--------------|----------------------|---------------------------|------------------------------------|-------------------|--|--|--------------------------------|---|--|---|--|--|-----------------------|---|--------------------------------------|
| | | | | | | 1 | 2 | 3=4+5 | 4 | 5 | 6 | 7 | | | |
| A | | | | | B | | | | | | | | | | |
| 0702 | 02 | 01 | | | Impozit si taxa pe teren Impozit pe terenuri de la persoane fizice Impozit si taxa pe teren de la persoane juridice Impozitul pe terenul extravilan Taxe judiciare de timbru si alte taxe de timbru | 26.150 4.540 1.480 20.130 1.930 1.794.450 1.727.400 | 5.000 1.000 700 3.300 | 65.022 8.027 19.430 37.565 459.492 302.845 | 24.463 3.527 2.063 18.873 62.679 | 40.559 4.500 17.367 18.692 396.813 302.845 | 15.111 2.622 801 11.688 324.430 302.845 | 49.911 5.405 18.629 25.877 135.062 | | | |
| 1102 | 02 | 02 | | | A4 IMPOZITE SI TAXE PE BUNURI SI SERVICII SUME DEFALCATE DIN TVA | 672.400 | 172.350 | 39.095 | | 39.095 | 263.750 | 263.750 | | | |
| 1102 | 06 | | | | Sume defalcate din taxa pe valoarea adaugata pentru finantarea cheltuiie- rilor descentralizate la nivelul comunelor, oraselor, municipiilor, sectoarelor si Municipiului Bucuresti Sume defalcate din taxa pe valoarea adaugata pentru echilibrarea bugetelor locale | 1.055.000 | 263.750 | 263.750 | | 263.750 | 263.750 | | | | |
| 1602 | | | | | TAXE PE UTILIZAREA BUNURILOR, AUTORIZAREA UTILIZARII BUNURILOR SAU PE DESFASURAREA DE ACTIVITATI | 67.050 66.520 | 5.000 5.000 | 156.647 156.647 | 62.679 62.679 | 93.968 93.968 | 21.585 21.585 | 135.062 135.062 | | | |
| 1602 | 02 | 01 | | | Impozit pe mijloacele de transport Impozit pe mijloacele de transport detinute de persoane fizice*) | 47.540 | 5.000 | 121.947 | 55.466 | 66.481 | 21.585 | 100.362 | | | |

| Capi- tol | Sub- capi- tol | Pa- ra- gra- ful | Gru- pa / Titlu | Ar- ti- col | Ali- ne- at | Denumire indicator | Prevederi bugetare anuale aprobrate la finele perioadei de raportare | Prevederi bugetare trimestriale cumulate | Drepturi constatate | | | Incasari realizate | Stingeri pe alte cai decat incasari | Drepturi constatate de incasat |
|--------------|----------------------|---------------------------|-----------------------|-------------------|-------------------|---|--|---|---------------------|------------------------|--------------------|-----------------------|---|--------------------------------------|
| | | | | | | | | | Total, din care: | din anii precedenti | din anul curent | | | |
| A | | | | | | B | I | 2 | 3=4+5 | 4 | 5 | 6 | 7 | 8=3-6-7 |
| 1602 | 02 | 02 | | | | Impozit pe mijloace de transport detinute persoane de juridice*) | 18.980 | | 34.700 | 7.213 | 27.487 | | | 34.700 |
| 1602 | 03 | | | | | Taxe si tarife pentru eliberarea de licente si autorizatii de functionare | 530 | | | | | | | |
| 2900 | 02 | | | | | C. VENITURI NEFISCALE | 81.820 | 23.490 | 130.927 | 128.530 | 2.397 | 47.060 | | 83.867 |
| 3000 | | | | | | C1. VENITURI DIN PROPRIETATE | 8.120 | | 639 | 639 | | 429 | | 210 |
| 3002 | 05 | | | | | VENITURI DIN PROPRIETATE | 8.120 | | 639 | 639 | | 429 | | 210 |
| | | | | | 30 | Venituri din concesiuni si inchirieri | 8.120 | | 639 | 639 | | 429 | | 210 |
| | | | | | | Alte venituri din concesiuni si inchirieri de catre institutiile publice | 8.120 | | 639 | 639 | | 429 | | 210 |
| 3300 | 02 | | | | | C2. VANZARI DE BUNURI SI SERVICII | 73.700 | | 130.288 | 127.891 | 2.397 | 46.631 | | 210 |
| 3402 | | | | | | VENITURI DIN TAXE ADMINISTRATIVE, ELIBERARI PERMISE | 5.490 | | 2.397 | 2.397 | | 2.397 | | 83.657 |
| 3402 | 02 | | | | | Taxe extrajudiciare de timbru | 5.490 | 490 | 2.397 | 2.397 | | 2.397 | | 210 |
| 3502 | | | | | | AMENZI, PENALITATI SI CONFISCARI | 16.650 | 1.000 | 78.780 | 78.780 | | 3.265 | | 75.515 |
| | | | | | 01 | Venituri din amenzi si alte sanctiuni aplicate potrivit dispozitiilor legale | 16.650 | 1.000 | 73.080 | 73.080 | | 3.265 | | 69.815 |
| 3502 | 01 | 02 | | | | Venituri din amenzi si alte sanctiuni aplicate de catre alte institutii de specialitate | 16.650 | 1.000 | 73.080 | 73.080 | | 3.265 | | 69.815 |
| 3502 | 50 | | | | | Alte amenzi, penalitati si confiscari | | | 5.700 | 5.700 | | | | 5.700 |
| 3602 | | | | | | DIVERSE VENITURI | 51.560 | 22.000 | 49.111 | 49.111 | | 40.969 | | 8.142 |
| | 06 | | | | | Taxe speciale | 51.560 | 22.000 | 49.111 | 49.111 | | 40.969 | | 8.142 |
| 3702 | 03 | | | | | Varsaminte din sectiunea de functionare | 51.560 | 22.000 | 49.111 | 49.111 | | 40.969 | | 8.142 |

| Capi- tol | Sub- capi- tol | Pa- ra- graf | Gru- pa / Titlu | Ar- ti- col | Ali- ne- at | Denumire indicator | Prevederi bugetare anuale aprobate la finele perioadei de raportare | Prevederi bugetare trimestriale cumulate | Drepturi constatate | | | Incasari realizate | Stingeri pe alte cai decat incasari | Drepturi constatate de incasat | |
|--------------|----------------------|--------------------|-----------------------|-------------------|-------------------|--|---|---|---------------------|------------------------|--------------------|-----------------------|---|--------------------------------------|--|
| | | | | | | | | | Total, din care: | din anii precedenti | din anul curent | | | | |
| A | | | | | | B | I | 2 | 3=4+5 | 4 | 5 | 6 | 7 | 8=3-6-7 | |
| 3702 | 04 | | | | | pentru finantarea sectiunii de dezvoltare a bugetului local(cu semnul minus) | -645.000 | -24.700 | | | | | | | |
| 4000 | 02 | | | | | Varsaminte din sectiunea de functionare III OPERATIUNI FINANCIARE | 645.000 | 24.700 | | | | | | | |
| 4002 | | | | | | INCASARI DIN RAMBURSAREA IMPRUMUTURILOR ACORDATE | | | 76.040 | | 76.040 | 76.040 | | | |
| 4002 | 14 | | | | | Sume din excedentul bugetului local utilizate pentru finantarea cheltuielilor sectiunii de dezvoltare | | | 76.040 | | 76.040 | 76.040 | | | |
| 4100 | 02 | | | | | IV. SUBVENTII | 28.000 | 8.000 | 76.040 | | 76.040 | 76.040 | | | |
| 4200 | | | | | | SUBVENTII DE LA ALTE NIVELE ALE ADMINISTRATIEI PUBLICE | | | 888 | | 888 | 888 | | | |
| 4202 | | | | | | SUBVENTII DE LA BUGETUL DE STAT | 28.000 | 8.000 | 888 | | 888 | 888 | | | |
| | | | | | | Subventii pentru acordarea ajutorului pentru incalzirea locuintei cu lemne, carbuni, combustibili petrolieri | 28.000 | 8.000 | 888 | | 888 | 888 | | | |
| | | | | | | | 28.000 | 8.000 | 888 | | 888 | 888 | | | |

| Capi- tol | Sub- capitol | Pa- ra- graf | Crea- ția / titlu | Ar- fi- col | Denumire indicator | Credite de angajament | | Credite bugetare | | | Angajamente legale | Plati efectuate | Angajamente legale de platit | Cheltuieli efective | |
|--------------|-----------------|--------------------|-------------------------|-------------------|---|--------------------------|-----------|--|---------|---------|-----------------------|--------------------|------------------------------------|------------------------|---|
| | | | | | | 1 | 2 | anuale aprobate la finele perioadei de raportare | 3 | 4 | | | | | 5 |
| A | | | | | | B | | | | | | | | | |
| 5002 | | | | | TOTAL CHELTUIELI | | | | | | | | | | |
| 5100 | 02 | | | | Partea I-a SERVICII PUBLICE GENERALE | | 2.521.460 | 775.590 | 791.292 | 791.292 | 432.081 | 359.211 | 403.231 | | |
| 5102 | | | | | AUTORITATI PUBLICE SI ACTIUNI EXTERNE | | 788.000 | 301.720 | 493.735 | 493.735 | 188.890 | 304.845 | 123.101 | | |
| | 01 | | | | Authoritati executive si legislative | | 757.000 | 293.720 | 489.451 | 489.451 | 184.606 | 304.845 | 118.817 | | |
| | | | | | Authoritati executive | | 757.000 | 293.720 | 489.451 | 489.451 | 184.606 | 304.845 | 118.817 | | |
| 5402 | | | | | ALTE SERVICII PUBLICE GENERALE | | 757.000 | 293.720 | 489.451 | 489.451 | 184.606 | 304.845 | 118.817 | | |
| | 10 | | | | Servicii publice comunitare de evidenta a persoanelor | | 31.000 | 8.000 | 4.284 | 4.284 | 4.284 | | 4.284 | | |
| 6000 | 02 | | | | Partea II-a APARARE, ORDINE PUBLICA SI SIGURANTA NATIONALA | | 31.000 | 8.000 | 4.284 | 4.284 | 4.284 | | 4.284 | | |
| 6102 | | | | | ORDINE PUBLICA SI SIGURANTA NATIONALA | | 95.000 | 15.820 | 45.000 | 45.000 | 10.584 | 34.416 | 11.063 | | |
| | 05 | | | | Protectie civila si protectia contra incendiilor (protectie civila nonmilitara) | | 95.000 | 15.820 | 45.000 | 45.000 | 10.584 | 34.416 | 11.063 | | |
| 6500 | 02 | | | | Partea III-a CHELTUIELI SOCIAL-CULTURALE | | 95.000 | 15.820 | 45.000 | 45.000 | 10.584 | 34.416 | 11.063 | | |
| 6502 | | | | | INVATAMANT | | 902.400 | 182.350 | 164.275 | 164.275 | 144.325 | 19.950 | 144.334 | | |
| | 04 | | | | Invatamant secundar | | 310.200 | 47.000 | 14.782 | 14.782 | 14.782 | | 14.782 | | |
| | | | | | Invatamant secundar inferior | | 192.200 | 42.000 | 14.782 | 14.782 | 14.782 | | 14.782 | | |
| | 50 | | | | Alte cheltuieli in domeniul invatamantului | | 192.200 | 42.000 | 14.782 | 14.782 | 14.782 | | 14.782 | | |
| 6702 | | | | | CULTURA, RECREERE SI RELIGIE | | 1.118.000 | 5.000 | | | | | | | |
| | 03 | | | | Servicii culturale | | 85.000 | 2.000 | | | | | | | |
| | | | | | Camine culturale | | 85.000 | 2.000 | | | | | | | |
| 6802 | | | | | ASIGURARI SI ASISTENTA SOCIALA | | 507.200 | 133.350 | 149.493 | 149.493 | 129.543 | 19.950 | 129.752 | | |
| | 05 | | | | Asistenta sociala in caz de boli si invaliditati | | 456.000 | 120.350 | 144.255 | 144.255 | 124.305 | 19.950 | 124.514 | | |

| Capi- tol | Sub- capi- tol | Pa- ra- graf | Ar- ti- col | Ali- ne- at | Denumire indicator | Credite de angajament | Credite bugetare | | | Angajamente legale | Plati efectuate | Angajamente legale de platit | Cheltuieli efective |
|--------------|----------------------|--------------------|-------------------|-------------------|---|--------------------------|--|--------------------------|---------|-----------------------|--------------------|------------------------------------|------------------------|
| | | | | | | | anuale aprobate la finele perioadei de raportare | trimestriale cumulate | | | | | |
| A | | | | | B | 1 | 2 | 3 | 4 | 5 | 6 | 7=5-6 | 8 |
| 6802 | 05 | 02 | | | Asistenta sociala in caz de invaliditate | | 456.000 | 120.350 | 144.255 | 144.255 | 124.305 | 19.950 | 124.514 |
| | 15 | | | | Prevenirea excluderii sociale | | 51.200 | 13.000 | 5.238 | 5.238 | 5.238 | | 5.238 |
| | | 01 | | | Ajutor social | | 51.200 | 13.000 | 5.238 | 5.238 | 5.238 | | 5.238 |
| 7000 | 02 | | | | Partea IV-a SERVICII SI DEZVOLTARE PUBLICA, LOCUINTE, MEDIU SI APE LOCUINTE, SERVICII SI DEZVOLTARE PUBLICA | | 206.560 | 30.000 | 28.282 | 28.282 | 28.282 | | 31.056 |
| 7002 | 06 | | | | Illuminat public si electrificari | | 155.000 | 8.000 | 6.289 | 6.289 | 6.289 | | 6.289 |
| | 50 | | | | Alte servicii in domeniile locuintelor, serviciilor si dezvoltarii comunale | | 30.000 | 8.000 | 6.289 | 6.289 | 6.289 | | 6.289 |
| 7402 | 05 | | | | PROTECTIA MEDIULUI | | 125.000 | | | | | | |
| | 01 | | | | Salubritate si gestiunea deseurilor | | 51.560 | 22.000 | 21.993 | 21.993 | 21.993 | | 24.767 |
| | | 01 | | | Salubritate | | 51.560 | 22.000 | 21.993 | 21.993 | 21.993 | | 24.767 |
| 8000 | 02 | | | | Partea V-a ACTIUNI ECONOMICE | | 51.560 | 22.000 | 21.993 | 21.993 | 21.993 | | 24.767 |
| 8302 | | | | | AGRICULTURA, SILVICULTURA, SI VANATOARE | | 529.500 | 245.700 | 60.000 | 60.000 | 60.000 | | 93.477 |
| 8302 | 03 | | | | Agricultura | | 45.000 | 25.000 | | | | | |
| | 30 | | | | Alte cheltuieli in domeniul agriculturii | | 45.000 | 25.000 | | | | | |
| 8402 | 03 | | | | TRANSPORTURI | | 484.500 | 220.700 | 60.000 | 60.000 | 60.000 | | 93.477 |
| | | 01 | | | Transport rutier | | 484.500 | 220.700 | 60.000 | 60.000 | 60.000 | | 93.477 |
| | | 03 | | | Drumuri si poduri | | 348.500 | 84.700 | 60.000 | 60.000 | 60.000 | | 93.477 |
| | | | | | Strazi | | 136.000 | 136.000 | | | | | 93.477 |

Pag. 3 - lei-

| Capi- tol | Sub- capi- tol | Pa- ra- graf | Ar- ti- col | Ali- ne- at | Denumire indicator | Credite de angajament | Credite bugetare | | | Angajamente legale | Plati efectuate | Angajamente legale de platit | Cheltuieli efective |
|--------------|----------------------|--------------------|-------------------|-------------------|--|--------------------------|--|---------|---------|-----------------------|--------------------|------------------------------------|------------------------|
| | | | | | | | anuale aprobate la finele perioadei de raportare | 2 | 3 | | | | |
| A | | | | | | 1 | | | | | | | |
| 5002 | | | | | B | | | | | | | | |
| | | | | | TOTAL CHELTUIELI | | | 775.590 | 791.292 | 791.292 | 432.081 | 359.211 | 403.231 |
| | 01 | | | | CHELTUIELI CURENTE | | 2.521.460 | 537.890 | 715.252 | 715.252 | 356.041 | 359.211 | 403.231 |
| | 10 | | | | TITLUL I CHELTUIELI DE PERSONAL | | 1.663.460 | 116.620 | 470.570 | 470.570 | 111.359 | 359.211 | 122.799 |
| | 10 | 01 | | | Indemnizatii de hrana | | 471.570 | 108.000 | 454.080 | 454.080 | 105.672 | 348.408 | 120.310 |
| | 10 | 01 | 01 | | Salarii de boza | | 455.080 | 96.000 | 389.080 | 389.080 | 96.552 | 292.528 | 104.350 |
| | 10 | 01 | 12 | | Indemnizatii platite unor persoane din afara unitatii | | 390.080 | 12.000 | 65.000 | 65.000 | 9.120 | 55.880 | 15.960 |
| | 10 | 03 | | | Contributii | | 16.490 | 8.620 | 16.490 | 16.490 | 5.687 | 10.803 | 2.489 |
| | 10 | 03 | 01 | | Contributii de asigurari sociale de stat | | 4.010 | 4.010 | 4.010 | 4.010 | 3.994 | 16 | |
| | 10 | 03 | 02 | | Contributii de asigurari de somaj | | 140 | 140 | 140 | 140 | 126 | 14 | |
| | 10 | 03 | 03 | | Contributii de asigurari sociale de sanatate | | 2.050 | 2.050 | 2.050 | 2.050 | 1.314 | 736 | |
| | 10 | 03 | 04 | | Contributii de asigurari pentru accidente de munca si boli profesionale | | 420 | 420 | 420 | 420 | 38 | 382 | |
| | 10 | 03 | 06 | | Contributii pentru concedii si indemnizatii | | 230 | 230 | 230 | 230 | 215 | 15 | |
| | 10 | 03 | 07 | | Contributia asiguratorie pentru munca | | 9.640 | 1.770 | 9.640 | 9.640 | | 9.640 | 2.489 |
| | 20 | | | | TITLUL II BUNURI SI SERVICII | | 617.060 | 275.100 | 110.201 | 110.201 | 110.201 | | 145.951 |
| | 20 | 01 | | | Bunuri si servicii | | 601.060 | 271.100 | 107.641 | 107.641 | 107.641 | | 143.391 |
| | 20 | 01 | 01 | | Furnituri de birou | | 6.000 | 1.000 | | | | | 1.836 |
| | 20 | 01 | 02 | | Materiale pentru curatenie | | 6.000 | 2.000 | | | | | |
| | 20 | 01 | 03 | | Incalzit, iluminat si forta motrica | | 55.000 | 15.000 | 8.476 | 8.476 | 8.476 | | 6.638 |
| | 20 | 01 | 04 | | Apa, canal si salubritate | | 51.560 | 22.000 | 21.993 | 21.993 | 21.993 | | 24.767 |
| | 20 | 01 | 05 | | Carburanti si lubrifianti | | 12.000 | 3.000 | 1.250 | 1.250 | 1.250 | | 920 |
| | 20 | 01 | 06 | | Piese de schimb | | 5.000 | | | | | | |

| Capi- tol | Sub- capi- tol | Pa- ra- graf | Cru- pa / Titlu col | Ar- ti- col | Ali- ne- at | Denumire indicator | Credite de angajament | Credite bugetare | | | Angajamente legale | Plati efectuate | Angajamente legale de platit | Cheltuieli efective |
|--------------|----------------------|--------------------|------------------------------|-------------------|-------------------|--|--------------------------|--|--------------------------|----------|-----------------------|--------------------|------------------------------------|------------------------|
| | | | | | | | | anuale aprobate la finele perioadei de raportare | trimestriale cumulate | | | | | |
| A | | | | | | | 1 | 2 | 3 | 4 | 5 | 6 | 7=5-6 | 8 |
| | 20 | 01 | 07 | | | Transport | | 10.000 | | | | | | |
| | 20 | 01 | 08 | | | Posta, telecomunicatii, radio, tv, internet | | 11.400 | 3.100 | 2.337 | 2.337 | 2.337 | | 2.302 |
| | 20 | 01 | 09 | | | Materiale si prestari de servicii cu caracter functional | | 30.000 | 8.000 | 4.284 | 4.284 | 4.284 | | 4.284 |
| | 20 | 01 | 30 | | | Alte bunuri si servicii pentru intretinere si functionare | | 414.100 | 217.000 | 69.301 | 69.301 | 69.301 | | 102.644 |
| | 20 | 05 | | | | Bunuri de natura obiectelor de inventar | | 2.000 | | | | | | |
| | 20 | 05 | 30 | | | Alte obiecte de inventar | | 2.000 | | | | | | |
| | 20 | 06 | | | | Deplasari, detasari, transferari | | 4.000 | 1.000 | | | | | |
| | 20 | 06 | 01 | | | Deplasari interne, detasari, transferari | | 4.000 | 1.000 | | | | | |
| | 20 | 13 | | | | Pregatire profesionala | | 10.000 | 3.000 | 2.560 | 2.560 | 2.560 | | 2.560 |
| | 57 | | | | | TITLUL VIII ASISTENTA SOCIALA | | 574.830 | 146.170 | 134.481 | 134.481 | 134.481 | | 134.481 |
| | 57 | 02 | | | | Ajutoare sociale | | 574.830 | 146.170 | 134.481 | 134.481 | 134.481 | | 134.481 |
| | 57 | 02 | 01 | | | Ajutoare sociale in numerar | | 574.830 | 146.170 | 134.481 | 134.481 | 134.481 | | 134.481 |
| | 57 | 02 | 03 | | | Tichete de cresa si tichete sociale pentru gradinita | | 564.830 | 146.170 | 134.481 | 134.481 | 134.481 | | 134.481 |
| | 70 | | | | | CHELTUIELI DE CAPITAL | | 10.000 | | | | | | |
| | 71 | | | | | TITLUL XIII ACTIVE NEFINANCIARE | | 858.000 | 237.700 | 76.040 | 76.040 | 76.040 | | |
| | 71 | 01 | | | | Active fixe | | 858.000 | 237.700 | 76.040 | 76.040 | 76.040 | | |
| | 71 | 01 | 01 | | | Constructii | | 272.000 | 97.000 | 76.040 | 76.040 | 76.040 | | |
| | 71 | 01 | 03 | | | Mobilier, aparatura birotica si alte active corporale | | 80.000 | | | | | | |
| | 71 | 01 | 30 | | | Alte active fixe (inclusiv reparatii capitale) | | 77.000 | 77.000 | 76.040 | 76.040 | 76.040 | | |
| | 71 | 03 | | | | Reparatii capitale aferente activelor | | 115.000 | 20.000 | | | | | |

| Capi- tol | Sub- capi- tol | Pa- ra- graf | Gra- da / Titlu | Ar- ti- col | Al- ne- at | Denumire indicator | Credite de angajament | | Credite bugetare | | | Angajamente legale | Plati efectuate | Angajamente legale de platit | Cheltuieli efective |
|--------------|----------------------|--------------------|-----------------------|-------------------|------------------|--|--------------------------|---------|------------------|---------|---------|-----------------------|--------------------|------------------------------------|------------------------|
| | | | | | | | 1 | 2 | 3 | 4 | 5 | | | | |
| | | | | | | B | | | | | | | | | |
| | | | | | | A | | | | | | | | | |
| 5100 | 02 | | | | | fixe | | | | | | | | | |
| 5102 | | | | | | Partea I-a SERVICII PUBLICE GENERALE AUTORITATI PUBLICE SI ACTIUNI EXTERNE CHELTUIELI CURENTE TITLUL I CHELTUIELI DE PERSONAL Cheltuieli salariale in bani Salarii de baza Indemnizatii platite unor persoane din afara unitatii Contributii Contributii de asigurari sociale de stat Contributii de asigurari de somaj Contributii de asigurari sociale de sanatate Contributii de asigurari pentru accidente de munca si boli profesionale Contributii pentru concedii si indemnizatii Contributia asiguratorie pentru munca TITLUL II BUNURI SI SERVICII Bunuri si servicii Furnituri de birou Materiale pentru curatenie Incalzit, iluminat si forta motrica Carburanti si lubrifianti | | | | | | | | | |
| | | 01 | | | | | 586.000 | 140.700 | 493.735 | 188.890 | 304.845 | 123.101 | | | |
| | | 10 | | | | | 788.000 | 301.720 | 489.451 | 184.606 | 304.845 | 118.817 | | | |
| | | 10 | 01 | | | | 757.000 | 293.720 | 413.411 | 108.566 | 304.845 | 118.817 | | | |
| | | 10 | 01 | 01 | | | 573.000 | 216.720 | 400.000 | 95.155 | 304.845 | 105.907 | | | |
| | | 10 | 01 | 01 | | | 400.000 | 98.620 | 387.080 | 90.421 | 296.659 | 103.790 | | | |
| | | 10 | 01 | 12 | | | 387.080 | 92.000 | 322.080 | 81.301 | 240.779 | 87.830 | | | |
| | | | | | | | 322.080 | 80.000 | | | | | | | |
| | | | | | | | 65.000 | 12.000 | 65.000 | 9.120 | 55.880 | 15.960 | | | |
| | | | | | | | 12.920 | 6.620 | 12.920 | 4.734 | 8.186 | 2.117 | | | |
| | | | | | | | 3.330 | 3.330 | 3.330 | 3.324 | 6 | | | | |
| | | | | | | | 110 | 110 | 110 | 105 | 5 | | | | |
| | | | | | | | 1.100 | 1.100 | 1.100 | 1.094 | 6 | | | | |
| | | | | | | | 400 | 400 | 400 | 32 | 368 | | | | |
| | | | | | | | 180 | 180 | 180 | 179 | 1 | | | | |
| | | | | | | | 7.800 | 7.800 | 7.800 | 7.800 | 7.800 | 2.117 | | | |
| | | | | | | | 173.000 | 118.100 | 13.411 | 13.411 | 13.411 | 12.910 | | | |
| | | | | | | | 167.000 | 117.100 | 13.411 | 13.411 | 13.411 | 12.910 | | | |
| | | | | | | | 2.000 | 2.000 | | | | | | | |
| | | | | | | | 2.000 | 2.000 | | | | | | | |
| | | | | | | | 4.000 | 4.000 | 1.838 | 1.838 | 1.838 | 1.836 | | | |
| | | | | | | | 12.000 | 3.000 | 1.250 | 1.250 | 1.250 | 920 | | | |

| Capi- tol | Sub- capi- tol | Pa- ra- graf | Gru- pa / titlu col | Ar- ti- col | Ali- ne- at | Denumire indicator | Credite de angajament | Credite bugetare | | 4 | 5 | 6 | Angajamente legale de platit | Cheltuieli efective |
|--------------|----------------------|--------------------|------------------------------|-------------------|-------------------|--|--------------------------|--|--------------------------|--------|--------|--------|------------------------------------|------------------------|
| | | | | | | | | anuale aprobate la finele perioadei de raportare | trimestriale cumulate | | | | | |
| A | | | | | | B | I | 3 | 4 | 5 | 6 | 7=5-6 | 8 | |
| | 20 | 01 | 06 | | | Piese de schimb | | 5.000 | | | | | | |
| | 20 | 01 | 08 | | | Posta, telecomunicatii, radio, tv, internet | | 8.400 | 2.100 | 2.337 | 2.337 | 2.337 | | 2.302 |
| | 20 | 01 | 30 | | | Alte bunuri si servicii pentru intretinere si functionare | | 133.600 | 110.000 | 7.986 | 7.986 | 7.986 | | 7.852 |
| | 20 | 05 | | | | Bunuri de natura obiectelor de inventar | | 2.000 | | | | | | |
| | 20 | 05 | 30 | | | Alte obiecte de inventar | | 2.000 | | | | | | |
| | 20 | 06 | | | | Deplasari, detasari, transferari | | 4.000 | 1.000 | | | | | |
| | 20 | 06 | 01 | | | Deplasari interne, detasari, transferari | | 4.000 | 1.000 | | | | | |
| | 70 | | | | | CHELTUIELI DE CAPITAL | | 184.000 | 77.000 | 76.040 | 76.040 | 76.040 | | |
| | 71 | | | | | TITLUL XIII ACTIVE NEFINANCIARE | | 184.000 | 77.000 | 76.040 | 76.040 | 76.040 | | |
| | 71 | 01 | | | | Active fixe | | 84.000 | 77.000 | 76.040 | 76.040 | 76.040 | | |
| | 71 | 01 | 03 | | | Mobilier, aparatura birotica si alte active corporale | | 77.000 | 77.000 | 76.040 | 76.040 | 76.040 | | |
| | 71 | 01 | 30 | | | Alte active fixe (inclusiv reparatii capitale) | | 7.000 | | | | | | |
| | 71 | 03 | | | | Reparatii capitale aferente activelor fixe | | 100.000 | | | | | | |
| 5402 | 01 | | | | | ALTE SERVICII PUBLICE GENERALE | | 31.000 | 8.000 | 4.284 | 4.284 | 4.284 | | 4.284 |
| | 10 | | | | | CHELTUIELI CURENTE | | 31.000 | 8.000 | 4.284 | 4.284 | 4.284 | | 4.284 |
| | 10 | 01 | | | | TITLUL I CHELTUIELI DE PERSONAL | | 1.000 | | | | | | |
| | 10 | 01 | 01 | | | Cheltuieli salariale in bani | | 1.000 | | | | | | |
| | 10 | 01 | 01 | | | Salarii de baza | | 1.000 | | | | | | |
| | 20 | | | | | TITLUL II BUNURI SI SERVICII | | 30.000 | 8.000 | 4.284 | 4.284 | 4.284 | | 4.284 |
| | 20 | 01 | | | | Bunuri si servicii | | 30.000 | 8.000 | 4.284 | 4.284 | 4.284 | | 4.284 |
| | 20 | 01 | 09 | | | Materiale si prestari de servicii cu | | 30.000 | 8.000 | 4.284 | 4.284 | 4.284 | | 4.284 |

| Capi- tol | Sub- capi- tol | Pa- ra- graf | Gr- ps / Titlu | Ar- ti- col | Ali- ne- at | Denumire indicator | Credite de angajament | Credite bugetare | | Angajamente bugetare | Angajamente legale | Plati efectuate | Angajamente legale de platit | Cheltuieli efective | |
|--------------|----------------------|--------------------|----------------------|-------------------|-------------------|--|--------------------------|---|--------------------------|-------------------------|-----------------------|--------------------|------------------------------------|------------------------|--------|
| | | | | | | | | anuale aprobrate la finele perioadei de raportare | trimestriale cumulate | | | | | | |
| A | | | B | | | 1 | 2 | 3 | 4 | 5 | 6 | 7=5-6 | 8 | | |
| 6000 | 02 | | | | | caracter functional | | 30.000 | 4.284 | 4.284 | 4.284 | 4.284 | 7=5-6 | 8 | 4.284 |
| 6102 | | | | | | Partea II-a APARARE, ORDINE PUBLICA SI SIGURANTA NATIONALA | | 95.000 | 45.000 | 45.000 | 45.000 | 10.584 | 34.416 | 11.063 | 11.063 |
| | 01 | | | | | ORDINE PUBLICA SI SIGURANTA NATIONALA CHELTUIELI CURENTE | | 95.000 | 45.000 | 45.000 | 45.000 | 10.584 | 34.416 | 11.063 | 11.063 |
| | 10 | | | | | TITLUL I CHELTUIELI DE PERSONAL | | 55.000 | 15.820 | 15.820 | 15.820 | 10.584 | 34.416 | 11.063 | 11.063 |
| | 10 | 01 | | | | Cheltuieli salariale in bani | | 45.000 | 10.820 | 10.820 | 10.820 | 10.584 | 34.416 | 11.063 | 11.063 |
| | 10 | 01 | 01 | | | Salarii de baza | | 43.000 | 10.000 | 10.000 | 10.000 | 9.965 | 33.035 | 10.820 | 10.820 |
| | 10 | 03 | | | | Contributii | | 43.000 | 10.000 | 10.000 | 10.000 | 9.965 | 33.035 | 10.820 | 10.820 |
| | 10 | 03 | 01 | | | Contributii de asigurari sociale de stat | | 2.000 | 820 | 820 | 2.000 | 619 | 1.381 | 243 | 243 |
| | 10 | 03 | 02 | | | Contributii de asigurari de somaj | | 440 | 440 | 440 | 440 | 435 | 5 | 5 | 5 |
| | 10 | 03 | 03 | | | Contributii de asigurari sociale de sanatate | | 20 | 20 | 20 | 20 | 14 | 6 | 6 | 6 |
| | 10 | 03 | 04 | | | Contributii de asigurari pentru accidente de munca si boli profesionale | | 150 | 150 | 150 | 150 | 143 | 7 | 7 | 7 |
| | 10 | 03 | 06 | | | Contributii pentru concedii si indemnizatii | | 10 | 10 | 10 | 10 | 4 | 6 | 6 | 6 |
| | 10 | 03 | 07 | | | Contributia asiguratorie pentru munca | | 30 | 30 | 30 | 30 | 23 | 7 | 7 | 7 |
| | 20 | | | | | TITLUL II BUNURI SI SERVICII | | 1.350 | 170 | 1.350 | 1.350 | | 1.350 | 243 | 243 |
| | 20 | 01 | | | | Bunuri si servicii | | 10.000 | 5.000 | | | | | | |
| | 20 | 01 | 30 | | | Alte bunuri si servicii pentru intretinere si functionare | | 10.000 | 5.000 | | | | | | |
| | 70 | | | | | CHELTUIELI DE CAPITAL | | 40.000 | | | | | | | |
| | 71 | | | | | TITLUL XIII ACTIVE NEFINANCIARE | | 40.000 | | | | | | | |
| | 71 | 01 | | | | Active fixe | | 5.000 | | | | | | | |

| Capi- tol | Sub- capi- tol | Pa- ra- graf | Cru- pa / titlu col | Ar- ti- col | Ali- ne at | Denumire indicator | Credite de angajament | Credite bugetare | | Angajamente legale | Angajamente legale de platit | Plati efectuate | Angajamente legale de platit | Cheltuieli efective |
|--------------|----------------------|--------------------|------------------------------|-------------------|------------------|--------------------|--|--|--------------------------|-----------------------|------------------------------------|--------------------|------------------------------------|------------------------|
| | | | | | | | | anuale aprobate la finele perioadei de raportare | trimestriale cumulate | | | | | |
| A | | | | | | | 1 | 2 | 3 | 4 | 5 | 6 | 7=5-6 | 8 |
| | | | | | | B | | | | | | | | |
| | | | | | | 71 01 30 | Alte active fixe | | | | | | | |
| | | | | | | 71 03 | (inclusiv reparatii capitale) Reparatii capitale aferente activelor fixe | 5.000 | | | | | | |
| 6500 02 | | | | | | | Partea III-a CHELTUIELI SOCIAL-CULTURALE | | | 164.275 | 164.275 | 144.325 | 19.950 | 144.534 |
| 6502 | | | | | | | INVATAMANT | 35.000 | 182.350 | 14.782 | 14.782 | 14.782 | | 14.782 |
| | | | | | | 01 | CHELTUIELI CURENTE | 902.400 | 47.000 | 14.782 | 14.782 | 14.782 | | 14.782 |
| | | | | | | 20 | TITLUL II BUNURI SI SERVICII | 310.200 | 47.000 | 14.782 | 14.782 | 14.782 | | 14.782 |
| | | | | | | 20 01 | Bunuri si servicii | 202.200 | 27.000 | 4.224 | 4.224 | 4.224 | | 4.224 |
| | | | | | | 20 01 01 | Furnituri de birou | 109.000 | 24.000 | 1.664 | 1.664 | 1.664 | | 1.664 |
| | | | | | | 20 01 02 | Materiale pentru curatenie | 99.000 | 1.000 | | | | | |
| | | | | | | 20 01 03 | Incalzit, iluminat si forta motrica | 4.000 | 1.000 | | | | | |
| | | | | | | 20 01 07 | Transport | 4.000 | 1.000 | | | | | |
| | | | | | | 20 01 08 | Posta, telecomunicatii, radio, tv, internet | 21.000 | 6.000 | 349 | 349 | 349 | | 349 |
| | | | | | | 20 01 30 | Alte bunuri si servicii pentru intretinere si functionare | 10.000 | 1.000 | | | | | |
| | | | | | | 20 13 | Pregatire profesionala | 3.000 | 15.000 | 1.315 | 1.315 | 1.315 | | 1.315 |
| | | | | | | 57 | TITLUL VIII ASISTENTA SOCIALA | 10.000 | 3.000 | 2.560 | 2.560 | 2.560 | | 2.560 |
| | | | | | | 57 02 | Ajutoare sociale | 93.200 | 20.000 | 10.558 | 10.558 | 10.558 | | 10.558 |
| | | | | | | 57 02 01 | Ajutoare sociale in numerar | 93.200 | 20.000 | 10.558 | 10.558 | 10.558 | | 10.558 |
| | | | | | | 57 02 03 | Tichete de cresa si tichete sociale pentru gradinita | 83.200 | 20.000 | 10.558 | 10.558 | 10.558 | | 10.558 |
| | | | | | | 70 | CHELTUIELI DE CAPITAL | 10.000 | | | | | | |
| | | | | | | 71 | TITLUL XIII ACTIVE NEFINANCIARE | 108.000 | | | | | | |
| | | | | | | 71 01 | Active fixe | 108.000 | | | | | | |
| | | | | | | | | 8.000 | | | | | | |

| Capi- tol | Sub- capi- tol | Pa- ra- graf | Gra- pa / titlu | Ar- ti- col | Al- ne- at | Denumire indicator | Credite de angajament | Credite bugetare | | Angajamente bugetare | Angajamente legale | Plati efectuate | Angajamente legale de platit | Cheltuieli efective |
|--------------|----------------------|--------------------|-----------------------|-------------------|------------------|--------------------|--|---|--------------------------|-------------------------|-----------------------|--------------------|------------------------------------|------------------------|
| | | | | | | | | anuale aprobat la finele perioadei de raportare | trimestriale cumulate | | | | | |
| A | | | | | | | 1 | 2 | 3 | 4 | 5 | 6 | 7=5-6 | 8 |
| | | | | | | B | | | | | | | | |
| | | | | | | 71 01 30 | Alte active fixe | | | | | | | |
| | | | | | | 71 03 | (inclusiv reparatii capitale) Reparatii capitale aferente activelor fixe | 8.000 | | | | | | |
| 6702 | | | | | | 01 | CULTURA, RECREERE SI RELIGIE | | 2.000 | | | | | |
| | | | | | | 20 | CHELTUIELI CURENTE | 40.000 | 2.000 | | | | | |
| | | | | | | 20 01 | TITLUL II BUNURI SI SERVICII | 40.000 | 2.000 | | | | | |
| | | | | | | 20 01 | Bunuri si servicii | 40.000 | 2.000 | | | | | |
| | | | | | | 20 01 30 | Alte bunuri si servicii pentru intretinere si functionare | 40.000 | 2.000 | | | | | |
| | | | | | | 70 | CHELTUIELI DE CAPITAL | 45.000 | | | | | | |
| | | | | | | 71 | TITLUL XIII ACTIVE NEFINANCIARE | 45.000 | | | | | | |
| | | | | | | 71 01 | Active fixe | 5.000 | | | | | | |
| | | | | | | 71 01 30 | Alte active fixe | 5.000 | | | | | | |
| | | | | | | 71 03 | (inclusiv reparatii capitale) Reparatii capitale aferente activelor fixe | | | | | | | |
| | | | | | | 71 03 | Reparatii capitale aferente activelor fixe | | | | | | | |
| 6802 | | | | | | 01 | ASIGURARI SI ASISTENTA SOCIALA | | 133.350 | 149.493 | 149.493 | 129.543 | 19.950 | 129.752 |
| | | | | | | 10 | CHELTUIELI CURENTE | 507.200 | 133.350 | 149.493 | 149.493 | 129.543 | 19.950 | 129.752 |
| | | | | | | 10 01 | TITLUL I CHELTUIELI DE PERSONAL | 25.570 | 7.180 | 25.570 | 25.570 | 5.620 | 19.950 | 5.829 |
| | | | | | | 10 01 | Cheltuieli salariale in bani | 24.000 | 6.000 | 24.000 | 24.000 | 5.286 | 18.714 | 5.700 |
| | | | | | | 10 01 01 | Salarii de baza | 24.000 | 6.000 | 24.000 | 24.000 | 5.286 | 18.714 | 5.700 |
| | | | | | | 10 03 | Contributii | 1.570 | 1.180 | 1.570 | 1.570 | 354 | 1.236 | 129 |
| | | | | | | 10 03 01 | Contributii de asigurari sociale de stat | | | | | | | |
| | | | | | | 10 03 02 | Contributii de asigurari de somaj | 240 | 240 | 240 | 240 | 235 | 5 | |
| | | | | | | | | 10 | 10 | 10 | 10 | 7 | 3 | |

| Capi- tol | Sub- capi- tol | Pa- ra- graf | Cru- pa / Titlu | Ar- ti- col | Ali- ne- at | Denumire indicator | Credite de angajament | Credite bugetare | | Angajamente legale | Plati efectuate | Angajamente legale de platit | Cheltuieli efective |
|--------------|----------------------|--------------------|-----------------------|-------------------|-------------------|---|--------------------------|--|--------------------------|-----------------------|--------------------|------------------------------------|------------------------|
| | | | | | | | | anuale aprobate la finele perioadei de raportare | trimestriale cumulate | | | | |
| | A | | | | | B | I | 3 | 4 | 5 | 6 | 7=5-6 | 8 |
| | 10 | 03 | 03 | | | Contributii de asigurari sociale de sanatate | | 800 | 800 | 800 | 77 | 723 | |
| | 10 | 03 | 04 | | | Contributii de asigurari pentru accidente de munca si boli profesionale | | 10 | 10 | 10 | 2 | 8 | |
| | 10 | 03 | 06 | | | Contributii pentru concedii si indemnizatii | | 20 | 20 | 20 | 13 | 7 | |
| | 10 | 03 | 07 | | | Contributia asiguratorie pentru munca | | 490 | 490 | 490 | | 490 | 129 |
| | 57 | | | | | TITLUL VIII ASISTENTA SOCIALA | | 481.630 | 126.170 | 123.923 | 123.923 | 123.923 | 123.923 |
| | 57 | 02 | | | | Ajutoare sociale | | 481.630 | 126.170 | 123.923 | 123.923 | 123.923 | 123.923 |
| | 57 | 02 | 01 | | | Ajutoare sociale in numerar | | 481.630 | 126.170 | 123.923 | 123.923 | 123.923 | 123.923 |
| 7000 | 02 | | | | | Partea IV-a SERVICII SI DEZVOLTARE PUBLICA, LOCUINTE, MEDIU SI APE | | 206.560 | 28.282 | 28.282 | 28.282 | 28.282 | 31.056 |
| 7002 | | | | | | LOCUINTE, SERVICII SI DEZVOLTARE PUBLICA | | 155.000 | 8.000 | 6.289 | 6.289 | 6.289 | 6.289 |
| | 01 | | | | | CHELTUIELI CURENTE | | 30.000 | 8.000 | 6.289 | 6.289 | 6.289 | 6.289 |
| | 20 | | | | | TITLUL II BUNURI SI SERVICII | | 30.000 | 8.000 | 6.289 | 6.289 | 6.289 | 6.289 |
| | 20 | 01 | | | | Bunuri si servicii | | 30.000 | 8.000 | 6.289 | 6.289 | 6.289 | 6.289 |
| | 20 | 01 | 03 | | | Incalzit, iluminat si forta motrica | | 30.000 | 8.000 | 6.289 | 6.289 | 6.289 | 6.289 |
| | 70 | | | | | CHELTUIELI DE CAPITAL | | 30.000 | 8.000 | 6.289 | 6.289 | 6.289 | 6.289 |
| | 71 | | | | | TITLUL XIII ACTIVE NEFINANCIARE | | 125.000 | | | | | |
| | 71 | 01 | | | | Active fixe | | 125.000 | | | | | |
| | 71 | 01 | 30 | | | Alte active fixe | | 55.000 | | | | | |
| | | | | | | (inclusiv reparatii capitale) | | 55.000 | | | | | |
| | 71 | 03 | | | | Reparatii capitale aferente activelor fixe | | 70.000 | | | | | |
| 7402 | | | | | | PROTECTIA MEDIULUI | | 51.560 | 22.000 | 21.993 | 21.993 | 21.993 | 24.767 |
| | 01 | | | | | CHELTUIELI CURENTE | | 51.560 | 22.000 | 21.993 | 21.993 | 21.993 | 24.767 |

| Capi- tol | Sub- capi- tol | Pa- tra- graf | Cru- pa / titlu | Ar- ti- col | Al- ne- at | Denumire indicator | Credite de angajament | Credite bugetare | | | Angajamente legale | Plati efectuate | Angajamente legale de platit | Cheltuieli efective |
|--------------|----------------------|---------------------|-----------------------|-------------------|------------------|--|--------------------------|---|---------|--------|-----------------------|--------------------|------------------------------------|------------------------|
| | | | | | | | | anuale aprobat la finele perioadei de raportare | 2 | 3 | | | | |
| | | | | | | B | 1 | | | | | | | |
| | | | | | | A | | | | | | | | |
| | | | 20 | 01 | | TITLUL II BUNURI SI SERVICII | | | | | | | | |
| | | | 20 | 01 | | Bunuri si servicii | | 51.560 | 22.000 | 21.993 | 21.993 | 21.993 | 21.993 | 24.767 |
| | | | 20 | 01 | 04 | Apa, canal si salubritate | | 51.560 | 22.000 | 21.993 | 21.993 | 21.993 | 21.993 | 24.767 |
| 8000 | 02 | | | | | Partea V-a ACTIUNI ECONOMICE | | 51.560 | 22.000 | 21.993 | 21.993 | 21.993 | 21.993 | 24.767 |
| 8302 | | | | | | AGRICULTURA, SILVICULTURA, SI VANATOARE | | 529.500 | 245.700 | 60.000 | 60.000 | 60.000 | 60.000 | 93.477 |
| | | | 01 | | | CHELTUIELI CURENTE | | 45.000 | 25.000 | | | | | |
| | | | 20 | | | TITLUL II BUNURI SI SERVICII | | 45.000 | 25.000 | | | | | |
| | | | 20 | 01 | | Bunuri si servicii | | 45.000 | 25.000 | | | | | |
| | | | 20 | 01 | 30 | Alte bunuri si servicii pentru intretinere si functionare | | 45.000 | 25.000 | | | | | |
| 8402 | | | | | | TRANSPORTURI | | 484.500 | 220.700 | 60.000 | 60.000 | 60.000 | 60.000 | 93.477 |
| | | | 01 | | | CHELTUIELI CURENTE | | 128.500 | 60.000 | 60.000 | 60.000 | 60.000 | 60.000 | 93.477 |
| | | | 20 | | | TITLUL II BUNURI SI SERVICII | | 128.500 | 60.000 | 60.000 | 60.000 | 60.000 | 60.000 | 93.477 |
| | | | 20 | 01 | | Bunuri si servicii | | 128.500 | 60.000 | 60.000 | 60.000 | 60.000 | 60.000 | 93.477 |
| | | | 20 | 01 | 30 | Alte bunuri si servicii pentru intretinere si functionare | | 128.500 | 60.000 | 60.000 | 60.000 | 60.000 | 60.000 | 93.477 |
| | | | 70 | | | CHELTUIELI DE CAPITAL | | 128.500 | 60.000 | 60.000 | 60.000 | 60.000 | 60.000 | 93.477 |
| | | | 71 | | | TITLUL XIII ACTIVE NEFINANCIARE | | 356.000 | 160.700 | | | | | |
| | | | 71 | 01 | | Active fixe | | 356.000 | 160.700 | | | | | |
| | | | 71 | 01 | 01 | Constructii | | 115.000 | 20.000 | | | | | |
| | | | 71 | 01 | 30 | Alte active fixe | | 80.000 | | | | | | |
| | | | | | | (inclusiv reparatii capitale) | | 35.000 | 20.000 | | | | | |
| | | | 71 | 03 | | Reparatii capitale aferente activelor fixe | | 241.000 | 140.700 | | | | | |

Conducător instituției,

Conducătorul compartimentului
finanțiar-contabil

| Capi-Sub- tot | Pa- ra- graf | Gru- pa / Titlu col | Ali- ne- at | Denumire indicator | Prevederi bugetare anuale aprobrate la finele perioadei de raportare | | Prevederi bugetare trimestriale cumulate | Drepturi constatate | | | Incasari realizate | Stingeri pe alte cai decat incasari | Drepturi constatate de incasat | |
|------------------|--------------------|------------------------------|-------------------|---|--|---------|---|------------------------------|-----------------------------|-------------------------|-----------------------|---|--------------------------------------|---|
| | | | | | 1 | 2 | | Total, din care: 3=4+5 | 4 din anii precedenti | 5 din anul curent | | | | 6 |
| 2900 | 02 | | | B | | | | | | | | | | |
| | | | | C. VENITURI NEFISCALE | | | | | | | | | | |
| 3000 | | | | C1. VENITURI DIN PROPRIETATE | -563.180 | -1.210 | 130.927 | 128.530 | 2.397 | 47.060 | | | 83.867 | |
| 3002 | | | | VENITURI DIN PROPRIETATE | 8.120 | | 639 | 639 | | 429 | | | 210 | |
| | 05 | | | Venituri din concesiuni si inchirieri | 8.120 | | 639 | 639 | | 429 | | | 210 | |
| | | 30 | | Alte venituri din concesiuni si inchirieri de catre institutiile publice | 8.120 | | 639 | 639 | | 429 | | | 210 | |
| 3300 | 02 | | | C2. VANZARI DE BUNURI SI SERVICII | | | | | | | | | | |
| 3402 | | | | VENITURI DIN TAXE ADMINISTRATIVE, ELIBERARI PERMISE | -571.300 | -1.210 | 130.288 | 127.891 | 2.397 | 46.631 | | | 83.657 | |
| | 02 | | | Taxe extrajudiciare de timbru | 5.490 | 490 | 2.397 | | 2.397 | 2.397 | | | | |
| 3502 | | | | AMENZI, PENALITATI SI CONFISCARI | 5.490 | 490 | 2.397 | | 2.397 | 2.397 | | | | |
| | 01 | | | Venituri din amenzi si alte sanctiuni aplicate potrivit dispozitiilor legale | 16.650 | 1.000 | 78.780 | 78.780 | | 3.265 | | | 75.515 | |
| | 02 | | | Venituri din amenzi si alte sanctiuni aplicate de catre alte institutii de specialitate | 16.650 | 1.000 | | 73.080 | | 3.265 | | | 69.815 | |
| 3602 | 50 | | | Alte amenzi, penalitati si confiscari | 16.650 | 1.000 | 73.080 | 73.080 | | 3.265 | | | 69.815 | |
| | 06 | | | DIVERSE VENITURI | 51.560 | 22.000 | 5.700 | 5.700 | | | | | 5.700 | |
| | | | | Taxe speciale | 51.560 | 22.000 | 49.111 | 49.111 | | 40.969 | | | 8.142 | |
| 3702 | | | | TRANSFERURI VOLUNTARE, ALTELE DECAT SUBVENTIILE | | | 49.111 | 49.111 | | 40.969 | | | 8.142 | |
| | 03 | | | Varsaminte din sectiunea de functionare pentru finantarea sectiunii de dezvoltare a bugetului local (cu semnul minus) | -645.000 | -24.700 | | | | | | | | |
| 4100 | 02 | | | IV. SUBVENTII | -645.000 | -24.700 | | | | | | | | |
| 4200 | | | | SUBVENTII DE LA ALTE NIVELE ALE | 28.000 | 8.000 | 888 | | 888 | 888 | | | | |

| Capi- tol | Sub- capi- tol | Pa- ra- gra- ful | Ar- ti- col | Ali- ne- at | Denumire indicator | Prevederi anuale aprobate la finele perioadei de raportare | Prevederi bugetare trimestriale cumulate | Drepturi constatate | | | Incasari realizate | Stingeri pe alte cai decat incasari | Drepturi constatate de incasat |
|--------------|----------------------|---------------------------|-------------------|-------------------|--|---|---|---------------------|------------------------|--------------------|-----------------------|---|--------------------------------------|
| | | | | | | | | Total, din care: | din anii precedenti | din anul curent | | | |
| A | | | | | B | 1 | 2 | 3=4+5 | 4 | 5 | 6 | 7 | 8=3-6-7 |
| 4200 | 02 | | | | ADMINISTRATIEI PUBLICE | 28.000 | 8.000 | 888 | | 888 | | | |
| 4202 | | | | | SUBVENTII DE LA BUGETUL DE STAT | 28.000 | 8.000 | 888 | | 888 | | | |
| | 34 | | | | Subventii pentru acordarea ajutorului pentru incalzirea locuintei cu lemne, carbuni, combustibili petrolieri | 28.000 | 8.000 | 888 | | 888 | | | |

CONTUL DE EXECUTIE AL BUGETULUI LOCAL - CHELTUIELI
SECTIUNEA DE FUNCTIONARE

| Capi- tol | Sub- capi- tol | Pa- ra- graf | Ar- ti- col | Ali- ne- at | Denumire indicator | Credite de angajament | Credite bugetare | | | Angajamente legale | Plati efectuate | Angajamente legale de platit | Pag. 1 - lei- 8 |
|--------------|----------------------|--------------------|-------------------|-------------------|--|--------------------------|--|---------|---------|-----------------------|--------------------|------------------------------------|-----------------------|
| | | | | | | | anuale aprobate la finele perioadei de raportare | 2 | 3 | | | | |
| 5002 | | | | | B | 1 | | | | | | | |
| | | | | | TOTAL CHELTUIELI | | | | | | | | |
| | 01 | | | | CHELTUIELI CURENTE | | 1.663.460 | 537.890 | 715.252 | 715.252 | 356.041 | 359.211 | 403.231 |
| | 10 | | | | TITLUL I CHELTUIELI DE PERSONAL | | 1.663.460 | 537.890 | 715.252 | 715.252 | 356.041 | 359.211 | 403.231 |
| | 10 | 01 | | | Indemnizatii de hrana | | 471.570 | 116.620 | 470.570 | 470.570 | 111.359 | 359.211 | 122.799 |
| | 10 | 01 | 01 | | Salarii de baza | | 455.080 | 108.000 | 454.080 | 454.080 | 105.672 | 348.408 | 120.310 |
| | 10 | 01 | 01 | 12 | Indemnizatii platite unor persoane din afara unitatii | | 390.080 | 96.000 | 389.080 | 389.080 | 96.552 | 292.528 | 104.350 |
| | 10 | 03 | | | Contributii | | 65.000 | 12.000 | 65.000 | 65.000 | 9.120 | 55.880 | 15.960 |
| | 10 | 03 | 01 | | Contributii de asigurari sociale de stat | | 16.490 | 8.620 | 16.490 | 16.490 | 5.687 | 10.803 | 2.489 |
| | 10 | 03 | 02 | | Contributii de asigurari de somaj | | 4.010 | 4.010 | 4.010 | 4.010 | 3.994 | 16 | |
| | 10 | 03 | 03 | | Contributii de asigurari sociale de sanatate | | 140 | 140 | 140 | 140 | 126 | 14 | |
| | 10 | 03 | 04 | | Contributii de asigurari pentru accidente de munca si boli profesionale | | 2.050 | 2.050 | 2.050 | 2.050 | 1.314 | 736 | |
| | 10 | 03 | 06 | | Contributii pentru concedii si indemnizatii | | 420 | 420 | 420 | 420 | 38 | 382 | |
| | 10 | 03 | 07 | | Contributia asiguratorie pentru munca | | 230 | 230 | 230 | 230 | 215 | 15 | |
| | 20 | | | | TITLUL II BUNURI SI SERVICII | | 9.640 | 1.770 | 9.640 | 9.640 | | 9.640 | 2.489 |
| | 20 | 01 | | | Bunuri si servicii | | 617.060 | 275.100 | 110.201 | 110.201 | 110.201 | | 145.951 |
| | 20 | 01 | 01 | | Furnituri de birou | | 601.060 | 271.100 | 107.641 | 107.641 | 107.641 | | 143.391 |
| | 20 | 01 | 02 | | Materiale pentru curatenie | | 6.000 | 1.000 | | | | | 1.836 |
| | 20 | 01 | 03 | | Incalzit, iluminat si forta motrica | | 6.000 | 2.000 | | | | | |
| | 20 | 01 | 04 | | Apa, canal si salubritate | | 55.000 | 15.000 | 8.476 | 8.476 | 8.476 | | 6.638 |
| | 20 | 01 | 05 | | Carburanti si lubrifianti | | 51.560 | 22.000 | 21.993 | 21.993 | 21.993 | | 24.767 |
| | 20 | 01 | 06 | | Piese de schimb | | 12.000 | 3.000 | 1.250 | 1.250 | 1.250 | | 920 |
| | | | | | | | 5.000 | | | | | | |

| Capi- tol | Sub- cap- tol | Pa- ra- graf | Cru- pa / titlu col | Ali- ne- at | Denumire indicator | Credite de angajament | Credite bugetare | | Angajamente bugtare | Angajamente legale | Plati efectuate | Angajamente legale de platit | Cheltuieli efective |
|--------------|---------------------|--------------------|------------------------------|-------------------|---------------------------------------|--|--|--------------------------|------------------------|-----------------------|--------------------|------------------------------------|------------------------|
| | | | | | | | anuale aprobate la finele perioadei de raportare | trimestriale cumulate | | | | | |
| A | | | | | B | I | 2 | 3 | 4 | 5 | 6 | 7=5-6 | 8 |
| | | | | | 20 01 07 | Transport | | 10.000 | | | | | |
| | | | | | 20 01 08 | Posta, telecomunicatii, radio, tv, internet | | 11.400 | 2.337 | 2.337 | 2.337 | | 2.302 |
| | | | | | 20 01 09 | Materiale si prestari de servicii cu caracter functional | | 30.000 | 4.284 | 4.284 | 4.284 | | 4.284 |
| | | | | | 20 01 30 | Alte bunuri si servicii pentru intretinere si functionare | | 414.100 | 217.000 | 69.301 | 69.301 | | 102.644 |
| | | | | | 20 05 | Bunuri de natura obiectelor de inventar | | 2.000 | | | | | |
| | | | | | 20 05 30 | Alte obiecte de inventar | | 2.000 | 1.000 | | | | |
| | | | | | 20 06 | Deplasari, detasari, transferari | | 4.000 | 1.000 | | | | |
| | | | | | 20 06 01 | Deplasari interne, detasari, transferari | | 4.000 | 1.000 | | | | |
| | | | | | 20 13 | Pregatire profesionala | | 10.000 | 3.000 | 2.560 | 2.560 | | 2.560 |
| | | | | | 57 | TITLUL VIII ASISTENTA SOCIALA | | 574.830 | 146.170 | 134.481 | 134.481 | | 134.481 |
| | | | | | 57 02 | Ajutoare sociale | | 574.830 | 146.170 | 134.481 | 134.481 | | 134.481 |
| | | | | | 57 02 01 | Ajutoare sociale in numerar | | 564.830 | 146.170 | 134.481 | 134.481 | | 134.481 |
| | | | | | 57 02 03 | Tichete de cresa si tichete sociale pentru gradinita | | 10.000 | | | | | |
| 5100 02 | | | | | Partea I-a SERVICII PUBLICE GENERALE | | 604.000 | 224.720 | 417.695 | 417.695 | 112.850 | 304.845 | 123.101 |
| 5102 | | | | | AUTORITATI PUBLICE SI ACTIUNI EXTERNE | | 573.000 | 216.720 | 413.411 | 413.411 | 108.566 | 304.845 | 118.817 |
| | | | | | CHELTUIELI CURENTE | | 573.000 | 216.720 | 413.411 | 413.411 | 108.566 | 304.845 | 118.817 |
| | | | | | TITLUL I CHELTUIELI DE PERSONAL | | 400.000 | 98.620 | 400.000 | 400.000 | 95.155 | 304.845 | 105.907 |
| | | | | | 10 01 | Cheltuieli salariale in bani | | 387.080 | 92.000 | 387.080 | 90.421 | 296.659 | 103.790 |
| | | | | | 10 01 01 | Salarii de baza | | 322.080 | 80.000 | 322.080 | 81.301 | 240.779 | 87.830 |
| | | | | | 10 01 12 | Indemnizatii platite unor persoane din afara unitatii | | 65.000 | 12.000 | 65.000 | 9.120 | 55.880 | 15.960 |
| | | | | | 10 03 | Contributii | | 12.920 | 6.620 | 12.920 | 4.734 | 8.186 | 2.117 |

| Capi- tol | Sub- capi- tol | Pa- ra- graf | Cre- ta / Titlu | Ar- ti- col | Ali- ne- at | Denumire indicator | Credite de angajament | | Credite bugetare | | | | Angajamente legale de platit | Plati efectuate | Angajamente legale de platit | Cheltuieli efective | |
|--------------|--------------------------------|--------------------|-----------------------|-------------------|-------------------|--|--------------------------|----------|--|----------|----------|----------|------------------------------------|--------------------|------------------------------------|------------------------|-------|
| | | | | | | | 1 | 2 | anuale aprobate la finele perioadei de raportare | 3 | 4 | 5 | | | | | 6 |
| A | | | | | | | 1 | 2 | 3 | 4 | 5 | 6 | 7=5-6 | 8 | | | |
| B | | | | | | | | | | | | | | | | | |
| | 10 | 03 | 01 | | | Contributii de asigurari sociale de stat | | 3.330 | 3.330 | 3.330 | 3.330 | 3.324 | 6 | | | | |
| | 10 | 03 | 02 | | | Contributii de asigurari de somaj | | 110 | 110 | 110 | 110 | 105 | 5 | | | | |
| | 10 | 03 | 03 | | | Contributii de asigurari sociale de sanatate | | 1.100 | 1.100 | 1.100 | 1.100 | 1.094 | 6 | | | | |
| | 10 | 03 | 04 | | | Contributii de asigurari pentru accidente de munca si boli profesionale | | 400 | 400 | 400 | 400 | 32 | 368 | | | | |
| | 10 | 03 | 06 | | | Contributii pentru concedii si indemnizatii | | 180 | 180 | 180 | 180 | 179 | 1 | | | | |
| | 10 | 03 | 07 | | | Contributia asiguratorie pentru munca | | 7.800 | 1.500 | 7.800 | 7.800 | 7.800 | 7.800 | | | 2.117 | |
| | 20 | | | | | TITLUL II BUNURI SI SERVICII | | 173.000 | 118.100 | 13.411 | 13.411 | 13.411 | | | | 12.910 | |
| | 20 | 01 | | | | Bunuri si servicii | | 167.000 | 117.100 | 13.411 | 13.411 | 13.411 | | | | 12.910 | |
| | 20 | 01 | 01 | | | Furnituri de birou | | 2.000 | 2.000 | 2.000 | 2.000 | | | | | 1.836 | |
| | 20 | 01 | 02 | | | Material pentru curatenie | | 2.000 | 2.000 | 2.000 | 2.000 | | | | | | |
| | 20 | 01 | 03 | | | Incalzit, iluminat si forta motrica | | 4.000 | 1.000 | 1.838 | 1.838 | 1.838 | | | | | |
| | 20 | 01 | 05 | | | Carburanti si lubrifianti | | 12.000 | 3.000 | 1.250 | 1.250 | 1.250 | | | | 920 | |
| | 20 | 01 | 06 | | | Piese de schimb | | 5.000 | | | | | | | | | |
| | 20 | 01 | 08 | | | Posta, telecomunicatii, radio, tv, internet | | 8.400 | 2.100 | 2.337 | 2.337 | 2.337 | | | | | |
| | 20 | 01 | 30 | | | Alte bunuri si servicii pentru intretinere si functionare | | 133.600 | 110.000 | 7.986 | 7.986 | 7.986 | | | | | |
| | 20 | 05 | | | | Bunuri de natura obiectelor de inventar | | 2.000 | | | | | | | | | |
| | 20 | 05 | 30 | | | Alte obiecte de inventar | | 2.000 | | | | | | | | | |
| | 20 | 06 | | | | Deplasari, detasari, transferari | | 4.000 | 1.000 | | | | | | | | |
| | 20 | 06 | 01 | | | Deplasari interne, detasari, transferari | | 4.000 | 1.000 | | | | | | | | |
| | ALTE SERVICII PUBLICE GENERALE | | | | | | | | 31.000 | 8.000 | 4.284 | 4.284 | 4.284 | | | | 4.284 |

| Capi- tol | Sub- capi- tol | Pa- ra- graf | Gr- pa / Titlu | Ar- ti- col | Ali- ne- at | Denumire indicator | Credite de angajament | Credite bugetare | | | Angajamente legale | Plati efectuate | Angajamente legale de platit | Cheltuieli efective |
|--------------|----------------------|--------------------|----------------------|-------------------|-------------------|--|--------------------------|--|---------|---|-----------------------|--------------------|------------------------------------|------------------------|
| | | | | | | | | anuale aprobate la finele perioadei de raportare | 2 | 3 | | | | |
| | | | | | | B | 1 | | | | | | | |
| | | | | | | A | | | | | | | | |
| | | | 20 | | | TITLUL II BUNURI SI SERVICII | | | | | | | | |
| | | | 20 | 01 | | Bunuri si servicii | | 10.000 | 5.000 | | | | | |
| | | | 20 | 01 | 30 | Alte bunuri si servicii pentru intretinere si functionare | | 10.000 | 5.000 | | | | | |
| 6500 | 02 | | | | | Partea III-a CHELTUIELI SOCIAL-CULTURALE | | | | | | | | |
| 6502 | | | 01 | | | INVATAMANT | | 749.400 | 5.000 | | | | | |
| | | | | | | CHELTUIELI CURENTE | | 202.200 | 182.350 | | | | | |
| | | | 20 | | | TITLUL II BUNURI SI SERVICII | | 202.200 | 47.000 | | | | | |
| | | | 20 | 01 | | Bunuri si servicii | | 202.200 | 47.000 | | | | | |
| | | | 20 | 01 | 01 | Furnituri de birou | | 109.000 | 27.000 | | | | | |
| | | | 20 | 01 | 02 | Materiale pentru curatenie | | 99.000 | 24.000 | | | | | |
| | | | 20 | 01 | 03 | Incalzit, iluminat si forta motrica | | 4.000 | 1.000 | | | | | |
| | | | 20 | 01 | 07 | Transport | | 4.000 | 1.000 | | | | | |
| | | | 20 | 01 | 08 | Posta, telecomunicatii, radio, tv, internet | | 21.000 | 6.000 | | | | | |
| | | | 20 | 01 | 30 | Alte bunuri si servicii pentru intretinere si functionare | | 10.000 | 3.49 | | | | | |
| | | | 20 | 13 | | Pregatire profesionala | | 3.000 | 1.000 | | | | | |
| | | | 57 | | | TITLUL VIII ASISTENTA SOCIALA | | | | | | | | |
| | | | 57 | 02 | | Ajutoare sociale | | 57.000 | 15.000 | | | | | |
| | | | 57 | 02 | 01 | Ajutoare sociale in numerar | | 10.000 | 3.000 | | | | | |
| | | | 57 | 02 | 03 | Tichete de cresa si tichete sociale pentru gradinita | | 93.200 | 20.000 | | | | | |
| 6702 | | | | | | CULTURA, RECREERE SI RELIGIE | | | | | | | | |
| | | | 01 | | | CHELTUIELI CURENTE | | 40.000 | 2.000 | | | | | |
| | | | 20 | | | TITLUL II BUNURI SI SERVICII | | 40.000 | 2.000 | | | | | |
| | | | | | | | | 40.000 | 2.000 | | | | | |
| | | | | | | | | 10.000 | 1.315 | | | | | |
| | | | | | | | | 40.000 | 2.560 | | | | | |
| | | | | | | | | 10.000 | 10.558 | | | | | |
| | | | | | | | | 83.200 | 10.558 | | | | | |
| | | | | | | | | 10.000 | 10.558 | | | | | |
| | | | | | | | | 10.000 | 1.315 | | | | | |
| | | | | | | | | 57.000 | 15.000 | | | | | |
| | | | | | | | | 10.000 | 3.000 | | | | | |
| | | | | | | | | 93.200 | 20.000 | | | | | |
| | | | | | | | | 93.200 | 20.000 | | | | | |
| | | | | | | | | 83.200 | 20.000 | | | | | |
| | | | | | | | | 10.000 | 10.558 | | | | | |
| | | | | | | | | 10.000 | 1.315 | | | | | |
| | | | | | | | | 40.000 | 2.560 | | | | | |
| | | | | | | | | 10.000 | 10.558 | | | | | |
| | | | | | | | | 83.200 | 10.558 | | | | | |
| | | | | | | | | 10.000 | 10.558 | | | | | |
| | | | | | | | | 10.000 | 1.315 | | | | | |
| | | | | | | | | 40.000 | 2.560 | | | | | |
| | | | | | | | | 10.000 | 10.558 | | | | | |
| | | | | | | | | 83.200 | 10.558 | | | | | |
| | | | | | | | | 10.000 | 10.558 | | | | | |
| | | | | | | | | 10.000 | 1.315 | | | | | |
| | | | | | | | | 40.000 | 2.560 | | | | | |
| | | | | | | | | 10.000 | 10.558 | | | | | |
| | | | | | | | | 83.200 | 10.558 | | | | | |
| | | | | | | | | 10.000 | 10.558 | | | | | |
| | | | | | | | | 10.000 | 1.315 | | | | | |
| | | | | | | | | 40.000 | 2.560 | | | | | |
| | | | | | | | | 10.000 | 10.558 | | | | | |
| | | | | | | | | 83.200 | 10.558 | | | | | |
| | | | | | | | | 10.000 | 10.558 | | | | | |
| | | | | | | | | 10.000 | 1.315 | | | | | |
| | | | | | | | | 40.000 | 2.560 | | | | | |
| | | | | | | | | 10.000 | 10.558 | | | | | |
| | | | | | | | | 83.200 | 10.558 | | | | | |
| | | | | | | | | 10.000 | 10.558 | | | | | |
| | | | | | | | | 10.000 | 1.315 | | | | | |
| | | | | | | | | 40.000 | 2.560 | | | | | |
| | | | | | | | | 10.000 | 10.558 | | | | | |
| | | | | | | | | 83.200 | 10.558 | | | | | |
| | | | | | | | | 10.000 | 10.558 | | | | | |
| | | | | | | | | 10.000 | 1.315 | | | | | |
| | | | | | | | | 40.000 | 2.560 | | | | | |
| | | | | | | | | 10.000 | 10.558 | | | | | |
| | | | | | | | | 83.200 | 10.558 | | | | | |
| | | | | | | | | 10.000 | 10.558 | | | | | |
| | | | | | | | | 10.000 | 1.315 | | | | | |
| | | | | | | | | 40.000 | 2.560 | | | | | |
| | | | | | | | | 10.000 | 10.558 | | | | | |
| | | | | | | | | 83.200 | 10.558 | | | | | |
| | | | | | | | | 10.000 | 10.558 | | | | | |
| | | | | | | | | 10.000 | 1.315 | | | | | |
| | | | | | | | | 40.000 | 2.560 | | | | | |
| | | | | | | | | 10.000 | 10.558 | | | | | |
| | | | | | | | | 83.200 | 10.558 | | | | | |
| | | | | | | | | 10.000 | 10.558 | | | | | |
| | | | | | | | | 10.000 | 1.315 | | | | | |
| | | | | | | | | 40.000 | 2.560 | | | | | |
| | | | | | | | | 10.000 | 10.558 | | | | | |
| | | | | | | | | 83.200 | 10.558 | | | | | |
| | | | | | | | | 10.000 | 10.558 | | | | | |
| | | | | | | | | 10.000 | 1.315 | | | | | |
| | | | | | | | | 40.000 | 2.560 | | | | | |
| | | | | | | | | 10.000 | 10.558 | | | | | |
| | | | | | | | | 83.200 | 10.558 | | | | | |
| | | | | | | | | 10.000 | 10.558 | | | | | |
| | | | | | | | | 10.000 | 1.315 | | | | | |
| | | | | | | | | 40.000 | 2.560 | | | | | |
| | | | | | | | | 10.000 | 10.558 | | | | | |
| | | | | | | | | 83.200 | 10.558 | | | | | |
| | | | | | | | | 10.000 | 10.558 | | | | | |
| | | | | | | | | 10.000 | 1.315 | | | | | |
| | | | | | | | | 40.000 | 2.560 | | | | | |
| | | | | | | | | 10.000 | 10.558 | | | | | |
| | | | | | | | | 83.200 | 10.558 | | | | | |
| | | | | | | | | 10.000 | 10.558 | | | | | |
| | | | | | | | | 10.000 | 1.315 | | | | | |
| | | | | | | | | 40.000 | 2.560 | | | | | |
| | | | | | | | | 10.000 | 10.558 | | | | | |
| | | | | | | | | 83.200 | 10.558 | | | | | |
| | | | | | | | | 10.000 | 10.558 | | | | | |
| | | | | | | | | 10.000 | 1.315 | | | | | |
| | | | | | | | | 40.000 | 2.560 | | | | | |
| | | | | | | | | 10.000 | 10.558 | | | | | |
| | | | | | | | | 83.200 | 10.558 | | | | | |
| | | | | | | | | 10.000 | 10.558 | | | | | |
| | | | | | | | | 10.000 | 1.315 | | | | | |
| | | | | | | | | 40.000 | 2.560 | | | | | |
| | | | | | | | | 10.000 | 10.558 | | | | | |
| | | | | | | | | 83.200 | 10.558 | | | | | |
| | | | | | | | | 10.000 | 10.558 | | | | | |
| | | | | | | | | 10.000 | 1.315 | | | | | |
| | | | | | | | | 40.000 | 2.560 | | | | | |
| | | | | | | | | 10.000 | 10.558 | | | | | |
| | | | | | | | | 83.200 | 10.558 | | | | | |
| | | | | | | | | 10.000 | 10.558 | | | | | |
| | | | | | | | | 10.0 | | | | | | |

| Capi- tol | Sub- capi- tol | Pa- ra- graf | Cru- pa / Titlu col | Ar- ti- col | Ali- ne- at | Denumire indicator | Credite de angajament | Credite bugetare | | | Angajamente legale | Plati efectuate | Angajamente legale de platit | Cheltuieli efective |
|--------------|----------------------|--------------------|------------------------------|-------------------|-------------------|--------------------|---|---|---------|---------|-----------------------|--------------------|------------------------------------|------------------------|
| | | | | | | | | anuale aprobrate la finele perioadei de raportare | 2 | 3 | | | | |
| | | | | | | B | 1 | | | | | | | |
| | | | | | | A | | | | | | | | |
| | | | | | | 20 01 | Bunuri si servicii | 40.000 | 2.000 | | | | | |
| | | | | | | 20 01 30 | Alte bunuri si servicii pentru intretinere si functionare | 40.000 | 2.000 | | | | | |
| 6802 | | | | | | 01 | ASIGURARI SI ASISTENTA SOCIALA | 507.200 | 133.350 | 149.493 | 149.493 | 149.493 | 129.543 | 129.752 |
| | | | | | | 10 | CHELTUIELI CURENTE | 507.200 | 133.350 | 149.493 | 149.493 | 149.493 | 129.543 | 129.752 |
| | | | | | | 10 01 | TITLUL I CHELTUIELI DE PERSONAL | 25.570 | 7.180 | 25.570 | 25.570 | 25.570 | 5.620 | 5.829 |
| | | | | | | 10 01 01 | Cheltuieli salariale in bani | 24.000 | 6.000 | 24.000 | 24.000 | 24.000 | 5.286 | 5.700 |
| | | | | | | 10 03 | Salarii de baza | 24.000 | 6.000 | 24.000 | 24.000 | 24.000 | 5.286 | 5.700 |
| | | | | | | 10 03 01 | Contributii | 1.570 | 1.180 | 1.570 | 1.570 | 1.570 | 334 | 5.700 |
| | | | | | | 10 03 01 | Contributii de asigurari sociale de stat | | | | | | | 129 |
| | | | | | | 10 03 02 | Contributii de asigurari de somaj | 240 | 240 | 240 | 240 | 240 | 235 | 5 |
| | | | | | | 10 03 03 | Contributii de asigurari sociale de sanatate | 10 | 10 | 10 | 10 | 10 | 7 | 3 |
| | | | | | | 10 03 04 | Contributii de asigurari pentru accidente de munca si boli profesionale | 800 | 800 | 800 | 800 | 800 | 77 | 723 |
| | | | | | | 10 03 06 | Contributii pentru concedii si indemnizatii | 10 | 10 | 10 | 10 | 10 | 2 | 8 |
| | | | | | | 10 03 07 | Contributia asiguratorie pentru munca | 20 | 20 | 20 | 20 | 20 | 13 | 7 |
| | | | | | | 57 | TITLUL VIII ASISTENTA SOCIALA | 490 | 100 | 490 | 490 | 490 | | 490 |
| | | | | | | 57 02 | Ajutoare sociale | 481.630 | 126.170 | 123.923 | 123.923 | 123.923 | 123.923 | 123.923 |
| | | | | | | 57 02 01 | Ajutoare sociale in numerar | 481.630 | 126.170 | 123.923 | 123.923 | 123.923 | 123.923 | 123.923 |
| 7000 02 | | | | | | | Partea IV-a SERVICII SI DEZVOLTARE PUBLICA, LOCUINTE, MEDIU SI APE LOCUINTE, SERVICII SI DEZVOLTARE PUBLICA CHELTUIELI CURENTE | 481.630 | 126.170 | 123.923 | 123.923 | 123.923 | 123.923 | 123.923 |
| 7002 | | | | | | | | 81.560 | 30.000 | 28.282 | 28.282 | 28.282 | 28.282 | 31.056 |
| | | | | | | | | 30.000 | 8.000 | 6.289 | 6.289 | 6.289 | 6.289 | 6.289 |
| | | | | | | | | 30.000 | 8.000 | 6.289 | 6.289 | 6.289 | 6.289 | 6.289 |

| Capi- tol | Sub- capi- tol | Pa- ra- graf | Gra- pa / Titlu | Ar- ti- col | Al- ne- at | Denumire indicator | Credite de angajament | Credite bugetare | | | Angajamente legale | Plati efectuate | Angajamente legale de platit | Cheltuieli efective |
|--------------|----------------------|--------------------|-----------------------|-------------------|------------------|---|--------------------------|---|--------------------------|--------|-----------------------|--------------------|------------------------------------|------------------------|
| | | | | | | | | anuale aprobrate la finele perioadei de raportare | trimestriale cumulate | | | | | |
| A | | | | | | B | 1 | 2 | 3 | 4 | 5 | 6 | 7=5-6 | 8 |
| | 20 | 01 | | | | TITLUL II BUNURI SI SERVICII | | 30.000 | 8.000 | 6.289 | 6.289 | 6.289 | 6.289 | 6.289 |
| | 20 | 01 | | | | Bunuri si servicii | | 30.000 | 8.000 | 6.289 | 6.289 | 6.289 | 6.289 | 6.289 |
| | 20 | 01 | 03 | | | Incalzit, iluminat si forta motrica | | 30.000 | 8.000 | 6.289 | 6.289 | 6.289 | 6.289 | 6.289 |
| 7402 | 01 | | | | | PROTECTIA MEDIULUI | | 51.560 | 22.000 | 21.993 | 21.993 | 21.993 | 21.993 | 21.993 |
| | 20 | 01 | | | | CHELTUIELI CURENTE | | 51.560 | 22.000 | 21.993 | 21.993 | 21.993 | 21.993 | 21.993 |
| | 20 | 01 | | | | TITLUL II BUNURI SI SERVICII | | 51.560 | 22.000 | 21.993 | 21.993 | 21.993 | 21.993 | 21.993 |
| | 20 | 01 | | | | Bunuri si servicii | | 51.560 | 22.000 | 21.993 | 21.993 | 21.993 | 21.993 | 21.993 |
| 8000 02 | 20 | 01 | 04 | | | Apa, canal si salubritate | | 51.560 | 22.000 | 21.993 | 21.993 | 21.993 | 21.993 | 21.993 |
| 8302 | 01 | | | | | Partea V-a ACTIUNI ECONOMICE | | 173.500 | 85.000 | 60.000 | 60.000 | 60.000 | 60.000 | 60.000 |
| | 20 | 01 | | | | AGRICULTURA, SILVICULTURA, SI VANATOARE | | 45.000 | 25.000 | | | | | |
| | 20 | 01 | | | | CHELTUIELI CURENTE | | 45.000 | 25.000 | | | | | |
| | 20 | 01 | | | | TITLUL II BUNURI SI SERVICII | | 45.000 | 25.000 | | | | | |
| | 20 | 01 | | | | Bunuri si servicii | | 45.000 | 25.000 | | | | | |
| 8402 | 20 | 01 | 30 | | | Alte bunuri si servicii pentru intretinere si functionare | | 45.000 | 25.000 | | | | | |
| | 01 | | | | | TRANSPORTURI | | 128.500 | 60.000 | 60.000 | 60.000 | 60.000 | 60.000 | 60.000 |
| | 20 | 01 | | | | CHELTUIELI CURENTE | | 128.500 | 60.000 | 60.000 | 60.000 | 60.000 | 60.000 | 60.000 |
| | 20 | 01 | | | | TITLUL II BUNURI SI SERVICII | | 128.500 | 60.000 | 60.000 | 60.000 | 60.000 | 60.000 | 60.000 |
| | 20 | 01 | | | | Bunuri si servicii | | 128.500 | 60.000 | 60.000 | 60.000 | 60.000 | 60.000 | 60.000 |
| 9902 96 | 20 | 01 | 30 | | | Alte bunuri si servicii pentru intretinere si functionare excedent/deficit sect funct | | 128.500 | 60.000 | 60.000 | 60.000 | 60.000 | 60.000 | 60.000 |



Conducatorul institutiei,
[Signature]

Conducatorul compartimentului
financiar-contabil
[Signature]

CONTUL DE EXECUTIE AL BUGETULUI LOCAL - VENITURI
SECTIUNEA DE DEZVOLTARE

Pag. 1 -lei-

| Capi- tol | Sub- capi- tol | Pa- ra- gra- ful | Ar- ti- col | Ali- ne- at | Denumire indicator | Prevederi anuale aprobrate la finele perioadei de raportare | | Prevederi bugetare trimestriale cumulate | | Drepturi constatate | | | Incasari realizate | Stingeri pe alte cai decat incasari | Drepturi constatate de incasat |
|--------------|----------------------|---------------------------|-------------------|-------------------|---|--|--------|---|------------------------|---------------------|--------|---|-----------------------|---|--------------------------------------|
| | | | | | | 1 | 2 | Total, din care: | din anii precedenti | din anul curent | 3=4+5 | 4 | | | |
| A | | | | | | B | | | | | | | | | |
| 0001 | 02 | | | | TOTAL VENITURI-BUGET LOCAL | 645.000 | 24.700 | 76.040 | | | 76.040 | | 76.040 | | |
| 0002 | | | | | I. VENITURI CURENTE | 645.000 | 24.700 | | | | | | | | |
| 2900 | | | | | C. VENITURI NEFISCALE | 645.000 | 24.700 | | | | | | | | |
| 3300 | | | | | C2. VANZARI DE BUNURI SI SERVICII | 645.000 | 24.700 | | | | | | | | |
| 3702 | | | | | TRANSFERURI VOLUNTARE, ALTELE DECAT SUBVENTIILE | 645.000 | 24.700 | | | | | | | | |
| 04 | | | | | Varsaminte din sectiunea de functionare | 645.000 | 24.700 | | | | | | | | |
| 4000 | 02 | | | | III OPERATIUNI FINANCIARE | | | | | | | | | | |
| 4002 | | | | | INCASARI DIN RAMBURSAREA IMPRUMUTURILOR ACORDATE | | | 76.040 | | | 76.040 | | 76.040 | | |
| 14 | | | | | Sume din excedentul bugetului local utilizate pentru finantarea cheltuielilor sectiunii de dezvoltare | | | 76.040 | | | 76.040 | | 76.040 | | |
| | | | | | | | | 76.040 | | | 76.040 | | 76.040 | | |

CONTUL DE EXECUTIE AL BUGETULUI LOCAL - CHELTUIELI
SECTIUNEA DE DEZVOLTARE

| Capi- tol | Sub- capi- tol | Pa- ra- graf | Cru- ps / titlu | Af- ti- col | Al- ne- at | Denumire indicator | Credite de angajament | Credite bugetare | | | Angajamente legale de platit | Plati efectuate | Angajamente legale de platit | Cheltuieli efective |
|--------------|----------------------|--------------------|-----------------------|-------------------|------------------|--|--------------------------|--|---------|--------|------------------------------------|--------------------|------------------------------------|------------------------|
| | | | | | | | | anuale aprobate la finele perioadei de raportare | 3 | 4 | | | | |
| A | | | | | | | I | 2 | 3 | 4 | 5 | 6 | 7=5-6 | 8 |
| 5002 | | | | | | TOTAL CHELTUIELI | | | | | | | | |
| | 70 | | | | | CHELTUIELI DE CAPITAL | | 858.000 | 237.700 | 76.040 | 76.040 | 76.040 | 76.040 | |
| | 71 | | | | | TITLUL XIII ACTIVE NEFINANCIARE | | 858.000 | 237.700 | 76.040 | 76.040 | 76.040 | 76.040 | |
| | 71 | 01 | | | | Active fixe | | 858.000 | 237.700 | 76.040 | 76.040 | 76.040 | 76.040 | |
| | 71 | 01 | 01 | | | Constructii | | 272.000 | 97.000 | 76.040 | 76.040 | 76.040 | 76.040 | |
| | 71 | 01 | 03 | | | Mobilier, aparatura birou si alte active corporale | | 80.000 | | | | | | |
| | 71 | 01 | 30 | | | Alte active fixe (inclusiv reparatii capitale) | | 77.000 | 77.000 | 76.040 | 76.040 | 76.040 | 76.040 | |
| | 71 | 03 | | | | Reparatii capitale aferente activelor fixe | | 115.000 | 20.000 | | | | | |
| 5100 | 02 | | | | | Partea I-a SERVICIILOR PUBLICE GENERALE | | 586.000 | 140.700 | 76.040 | 76.040 | 76.040 | 76.040 | |
| 5102 | | | | | | AUTORITATI PUBLICE SI ACTIUNI EXTERNE | | 184.000 | 77.000 | 76.040 | 76.040 | 76.040 | 76.040 | |
| | 70 | | | | | CHELTUIELI DE CAPITAL | | 184.000 | 77.000 | 76.040 | 76.040 | 76.040 | 76.040 | |
| | 71 | | | | | TITLUL XIII ACTIVE NEFINANCIARE | | 184.000 | 77.000 | 76.040 | 76.040 | 76.040 | 76.040 | |
| | 71 | 01 | | | | Active fixe | | 84.000 | 77.000 | 76.040 | 76.040 | 76.040 | 76.040 | |
| | 71 | 01 | 03 | | | Mobilier, aparatura birou si alte active corporale | | | 77.000 | 76.040 | 76.040 | 76.040 | 76.040 | |
| | 71 | 01 | 30 | | | Alte active fixe (inclusiv reparatii capitale) | | 7.000 | | | | | | |
| | 71 | 03 | | | | Reparatii capitale aferente activelor fixe | | 100.000 | | | | | | |
| 6000 | 02 | | | | | Partea II-a APARARE, ORDINE PUBLICA SI SIGURANTA NATIONALA | | 40.000 | | | | | | |
| 6102 | | | | | | ORDINE PUBLICA SI SIGURANTA NATIONALA CHELTUIELI DE CAPITAL | | 40.000 | | | | | | |

| Capi- tol | Sub- capi- tol | Pa- ra- graf | Cru- pa / tribu- col | Ar- ti- col | Ali- ne- at | Denumire indicator | Credite de angajament | Credite bugetare | | Angajamente legale de plattit | Plati efectuate | Angajamente legale de plattit | Cheltuieli efective | |
|--------------|----------------------|--------------------|-------------------------------|-------------------|-------------------|---|--------------------------|---|-------------------------------|-------------------------------------|--------------------|-------------------------------------|------------------------|---|
| | | | | | | | | anuale aprobrate la finele perioadei de raportare | 3 trimestriale cumulate | | | | | |
| A | | | | | | B | 1 | 2 | 3 | 4 | 5 | 6 | 7=5-6 | 8 |
| | | | 71 | | | TITLUL XIII ACTIVE NEFINANCIARE | | 40.000 | | | | | | |
| | | | 71 | 01 | | Active fixe | | 5.000 | | | | | | |
| | | | 71 | 01 | 30 | Alte active fixe (inclusiv reparatii capitale) | | 5.000 | | | | | | |
| | | | 71 | 03 | | Reparatii capitale aferente activelor fixe | | | | | | | | |
| | | | | | | Partea III-a CHELTUIELI SOCIAL-CULTURALE | | 35.000 | | | | | | |
| 6500 | 02 | | | | | INVATAMANT | | 153.000 | | | | | | |
| 6502 | | | 70 | | | CHELTUIELI DE CAPITAL | | 108.000 | | | | | | |
| | | | 71 | | | TITLUL XIII ACTIVE NEFINANCIARE | | 108.000 | | | | | | |
| | | | 71 | 01 | | Active fixe | | 8.000 | | | | | | |
| | | | 71 | 01 | 30 | Alte active fixe (inclusiv reparatii capitale) | | | | | | | | |
| | | | 71 | 03 | | Reparatii capitale aferente activelor fixe | | 8.000 | | | | | | |
| | | | | | | CULTURA, RECREERE SI RELIGIE | | 100.000 | | | | | | |
| 6702 | | | 70 | | | CHELTUIELI DE CAPITAL | | 45.000 | | | | | | |
| | | | 71 | | | TITLUL XIII ACTIVE NEFINANCIARE | | 45.000 | | | | | | |
| | | | 71 | 01 | | Active fixe | | 45.000 | | | | | | |
| | | | 71 | 01 | 30 | Alte active fixe (inclusiv reparatii capitale) | | | | | | | | |
| | | | 71 | 03 | | Reparatii capitale aferente activelor fixe | | 5.000 | | | | | | |
| | | | | | | Partea IV-a SERVICII SI DEZVOLTARE PUBLICA, LOCUINTE, MEDIU SI APE | | 40.000 | | | | | | |
| 7000 | 02 | | | | | LOCUINTE, SERVICII SI DEZVOLTARE PUBLICA | | 125.000 | | | | | | |
| 7002 | | | | | | | | 125.000 | | | | | | |

| Capi- tol | Sub- capi- tol | Pa- ra- graf | Gru- pa / titlu | Ar- ti- col | Ali- ne- at | Denumire indicator | Credite de angajament | Credite bugetare | | Angajamente legale | Plati efectuate | Angajamente legale de plati | Cheltuieli efective | | |
|--------------|----------------------|--------------------|-----------------------|-------------------|-------------------|---|--------------------------|--|--------------------------|-----------------------|--------------------|-----------------------------------|------------------------|---|--|
| | | | | | | | | anuale aprobate la finele perioadei de raportare | trimestriale cumulate | | | | | | |
| A | | | | | | | 1 | 2 | 3 | 4 | 5 | 6 | 7=5-6 | 8 | |
| B | | | | | | | | | | | | | | | |
| | 70 | | | | | CHELTUIELI DE CAPITAL | | | | | | | | | |
| | 71 | | | | | TITLUL XIII ACTIVE NEFINANCIARE | | 125.000 | | | | | | | |
| | 71 | 01 | | | | Active fixe | | 125.000 | | | | | | | |
| | 71 | 01 | 30 | | | Alte active fixe | | 55.000 | | | | | | | |
| | 71 | 03 | | | | (inclusiv reparatii capitale) | | 55.000 | | | | | | | |
| | | | | | | Reparatii capitale aferente activelor fixe | | 70.000 | | | | | | | |
| 8000 | 02 | | | | | Partea V-a ACTIUNI ECONOMICE | | 356.000 | 160.700 | | | | | | |
| 8402 | | | | | | TRANSPORTURI | | 356.000 | 160.700 | | | | | | |
| | 70 | | | | | CHELTUIELI DE CAPITAL | | 356.000 | 160.700 | | | | | | |
| | 71 | | | | | TITLUL XIII ACTIVE NEFINANCIARE | | 356.000 | 160.700 | | | | | | |
| | 71 | 01 | | | | Active fixe | | 115.000 | 20.000 | | | | | | |
| | 71 | 01 | 01 | | | Constructii | | 80.000 | | | | | | | |
| | 71 | 01 | 30 | | | Alte active fixe | | 35.000 | 20.000 | | | | | | |
| | | | | | | (inclusiv reparatii capitale) | | | | | | | | | |
| | 71 | 03 | | | | Reparatii capitale aferente activelor fixe | | 241.000 | 140.700 | | | | | | |
| 9902 | 97 | | | | | excedent/deficit sect dezy | | -213.000 | -213.000 | | | | | | |

Conducatorul institutiei,


Conducatorul compartimentului
financiar-contabil
