


BILANT
31.03.2018

pag.: 1 - lei -

COD	DENUMIRE INDICATORI	SOLD LA INCEPUTUL PERIOADEI	SOLD LA SFARSITUL PERIOADEI
01004	2.Instalatii tehnice, mijloace de transport, animale, plantatii, mobilier, aparatură birotică și alte active corporale (ct.2130100+2130200+2130300+2130400+2140000+2310000-2810300-2810301-2810302-2810303-2810304-2810400-2910300-2910301-2910302-2910303-2910304-2910400-2930200*)	10.840	10.840
01005	3.Terenuri și clădiri (ct.2110100+2110200+2120101+2120102+2120201+2120301+2120401+2120501+2120601+2120901+2310000-2810100-2810200-2810201-2810202-2810203-2810204-2810205-2810206-2810207-2810208-2910100-2910200-2910201-2910202-2910203-2910204+2910205-2910206-2910207-2910208-2930200)	18.565.375	18.565.375
01015	7.TOTAL ACTIVE NECURENTE (rd.03+04+05+06+07+09)	18.576.215	18.576.215
01019	1.Stocuri (ct.3010000+3020100+3020200+3020300+3020400+3020500+3020600+3020700+3020800+3020900+3030100+3030200+3040100+3040200+3050100+3050200+3070000+3090000+3310000+3320000+3410000+3450000+3460000+3470000+3490000+3510100+3510200+3540100+3540500+3540600+3560000+3570000+3580000+3590000+3610000+3710000+3810000+/-3480000+/-3780000-3910000-3920100-3920200-3920300-3930000-3940100-3940500-3940600-3950100-3950200-3950300-3950400-3950600-3950700-3950800-3960000-3970000-3970100-3970200-3970300-3980000-4420803)	273.144	273.144
01023	Creante bugetare (ct.4310100**+4310200**+4310300**+4310400**+4310500**+4310600**+4310700**+4370100**+4370200**+4370300**+4420400+4420802+4440000**+4460100**+4460200**+4480200+4610102+4610104+4630000+4640000+4650100+4650200+4660401+4660402+4660500+4660900+4810101**+4810102**+4810103**+4810900**-4970000), din care:	232.811	295.100
1024	Creantele bugetului general consolidat (ct.4630000+4640000+4650100+4650200+4660401+4660402+4660500+4660900-4970000)	232.811	295.100
01027	Imprumuturi pe termen scurt acordate (ct.2670101+2670102+2670103+2670104+2670105+2670108+2670601+2670602+2670603+2670604+2670605+2670609+4680101+4680102+4680103+4680104+4680105+4680106+4680107+4680108+4680109+4690103+4690105+4690106+4690108+4690109)		76.040
01030	Total creante curente (rd.21+23+25+27)	232.811	371.140
01033	Conturi la trezorerie, casa în lei. (ct.5100000+5120101+5120501+5130101+5130301+5130302+5140101+5140301+5140302+5150101+5150103+5150301+5150500+5150600+5160101+5160301+5160302+5170101+5170301+5170302+5200100+5210100+5210300+5230000+5250101+5250102+5250301+5250302+5250400+5260000+5270000+5280000+5290101+5290201+5290301+5290400+5290901+5310101+5410101+5500101+5520000+5550101+5550400+5570101+5580101+5580201+5590101+5600101+5600300+5600401+5610101+56		

COD	DENUMIRE INDICATORI	SOLD LA INCEPUTUL PERIOADEI	SOLD LA SFARSITUL PERIOADEI
	10300 +5620101+5620300+5620401+5710100+5710300+5710400+5740101+5740102 +5740301+5740302+5740400+5750100+5750300+5750400-7700000)	215.492	74.117
010331	Dobanda de incasat,alte valori,avansuri de trezorerie (ct.5180701+5320100+5320200+5320300+5320400+5320500+5320600+5320800+5420100)		367
01040	Total disponibilitati si alte valori (rd.33+33.1+35+35.1)	215.492	74.484
01045	7.TOTAL ACTIVE CURENTE (rd.19+30+31+40+41+41.1+42)	721.447	718.768
01046	8.TOTAL ACTIVE (rd.15+45)	19.297.662	19.294.983
01060	1.Datorii comerciale, avansuri si alte decontari (ct.2690100+4010100+4030100+4040100+4050100+4080000+4190000+4620101+4620109+4730109+4810101+4810102+4810103+4810900+4830000+4840000+4890201+5090000+5120800), din care:	140.259	97.546
010601	Decontari privind incheiere executiei bugetului de stat din anul curent (ct.4890201)	2.791	
01061	Datorii comerciale si avansuri (ct.4010100+4030100+4040100+4050100+4080000+4190000+4620101), din care:	135.022	95.100
01062	2.Datorii catre bugete (ct.4310100+4310200+4310300+4310400+4310500+4310600+4310700+4370100+4370200+4370300+4400000+4410000+4420300+4420801+4440000+4460100+4460200+4480100+4550501+4550502+4550503+4620109+4670100+4670200+4670300+4670400+4670500+4670900+4730109+4810900),din care:	44.586	60.234
010631	Contributii sociale (ct.4310100+4310200+4310300+4310400+4310500+4310600+4310700+4370100+4370200+4370300)	33.592	57.768
01070	4.Imprumuturi pe termen scurt-sume ce urmeaza a fi platite intr-o perioada de pana la un an (ct.5180601+5180603+5180604+5180605+5180606+5180608+5180609+5180800+5190101+5190102+5190103+5190104+5190105+5190106+5190107+5190108+5190109+5190110+5190180+5190190)		76.040
01072	6.Salariile angajatilor (ct.4210000+4230000+4260000+4270100+4270300+4280101)	60.899	79.166
01078	10.TOTAL DATORII CURENTE (rd.60+62+65+70+71+72+73+74+75)	245.744	312.986
01079	11.TOTAL DATORII (rd.58+78)	245.744	312.986
01080	12.ACTIVE NETE = TOTAL ACTIVE - TOTAL DATORII = CAPITALURI PROPRII (rd.80=rd.46-79=rd.90)	19.051.918	18.981.997
01084	1.Rezerve, fonduri (ct.1000000+1010000+1020101+1020102+1020103+1030000+1040101+1040102+1040103+1050100+1050200+1050300+1050400+1050500+1060000+1320000+1330000)	15.249.621	15.249.621
01085	2.Rezultatul reportat (ct.1170000-sold creditor)	5.307.017	3.805.088
01088	5.Rezultatul patrimonial al exercitiului (ct.1210000- sold debitor)	1.504.720	72.712
01090	6.TOTAL CAPITALURI PROPRII (rd.84+86+86+87-88)	19.051.918	18.981.997

Conducatorul institutiei

Conducatorul compartimentului financiar- contabil




CONTUL DE REZULTAT PATRIMONIAL

31.03.2018

pag.: 1 - lei -

COD	DENUMIRE INDICATORI	An precedent	An curent
02002	1.Venituri din impozite, taxe, contributii de asigurari si alte venituri ale bugetelor (ct.7300100+7300200+7310100+7310200+7320100+7330000+7340000+7350100 + 7350200+7350300+7350400+7350500+7350600+7360100+7390000+7450100+ 7450200+7450300+7450400+7450500+7450700+7450900+7460100+7460200+ 7460300+7460900)	694.172	575.099
02003	2.Venituri din activitati economice (ct.7210000+7220000+7510100+7510200+/-7090000)	874	2.397
02004	3.Finantari, subventii, transferuri, alocatii bugetare cu destinatie speciala (ct.7510500+7710000+7720100+7720200+7740100+7740200+7750000+ 7760000+7780000+7790101+7790109)	1.416	888
02005	4.Alte venituri operationale (ct.7140000+7180000+7500000++7510300+7510400+ 7810200+7810300+7810401+7810402+7770000)	9.949	
02006	TOTAL VENITURI OPERATIONALE (rd.02+03+04+05)	706.411	578.384
02008	1.Salarii si contributiile sociale aferente angajatilor (ct.6410000+6420000+6450100+ 6450200+6450300+6450400+6450500+6450600+6450700+6450800+6460000+ 6470000)	317.988	122.799
02009	2.Subventii si transferuri (ct.6700000+6710000+6720000+6730000+6740000+ 6750000+6760000+6770000+6780000+6790000)	97.512	134.481
02010	3.Stocuri, consumabile, lucrari si servicii executate de terti (ct.6010000+6020100+ 6020200+6020300+6020400+6020500+6020600+6020700+6020800+6020900+ 6030000+6060000+6070000+6080000+6090000+6100000+6110000+6120000+ 6130000+6140000+6220000+6230000+6240100+6240200+6260000+6270000+ 6280000+6290100)	26.424	145.951
02013	TOTAL CHELTUIELI OPERATIONALE (rd.08+09+10+11+12)	441.924	403.231
02015	- EXCEDENT (rd.06-rd.13)	264.487	175.153
02023	- EXCEDENT (rd.15+20-16-21)	264.487	175.153
02029	- EXCEDENT (rd.23+28-24-29)	264.487	175.153
02030	- EXCEDENT (rd.29.2-29.4)	264.487	175.153

Conducatorul institutiei

Conducatorul compartimentului
financiar- contabil



SITUATIA FLUXURILOR DE TREZORERIE

31.03.2018

pag.: 1 - lei -

COD	DENUMIRE INDICATORI	Total	Casa ct. 5310101	Buget de stat ct. 5200100/7700000	Buget local ct. 5210100/7700000	Buget asigurarilor sociale de stat ct. 5250101+5250102/7700000	Buget asigurarilor pentru somaj ct. 5740101+5740102/7700000	Buget Fond national unic de asigurari sociale de sanatate ct. 5710100/7700000	Buget Fond pentru mediu ct. 5750100/7700000	Buget trezoreria statului ct. 5240100/7700000	Buget instituti publice finantate integral din venituri proprii ct. 5600101/7700000	Buget instituti publice finantate din venituri proprii si subventii ct. 5610101/7700000	Buget activitati finantate din venituri proprii si buget activitati de privatizare ct. 5620101/7700000	Buget imprumuturi interne si externe ct. 5130101+5140101+5160101+5170101/7700000	Buget fonduri externe nerambursabile (sursa D) ct. 5150103/7700000	Alte disponibilitati (ct.5XX)	
03002	1. Incasari	722.677	206.582														
03003	2. Plati	56.623	206.582	225.389	516.095	356.041											
03004	3. Numerar net din activitatea operationala (rd.02-rd.03)	146.054		-225.389	100.054	76.000											
03007	2. Plati	76.000															
03008	3. Numerar net din activitatea de investitii (rd.06-07)	-16.000															
03010	1. Incasari	76.000															
03012	3. Numerar net din activitatea de finantare (rd.10-rd.11)	76.000															
03013	IV.CRESTEREA (DESCRISTEREA) NETA DE NUMERAR SI ECHIVALENT DE NUMERAR (rd.04-rd.08+rd.12)	160.054		-225.389	160.054												
03014	V. NUMERAR SI ECHIVALENT DE NUMERAR LA INCEPUTUL ANULUI -sume utilizate din excedentul anului precedent/sume transferate din excedent la bugetul local/sume transferate din excedent pentru constituirea de depozite in trezorerie***	218.492			213.056												
03015	VI.NUMERAR SI ECHIVALENT DE NUMERAR LA SFARSITUL PERIOADEI (rd.13+rd.14+rd.14.1-rd.14.2-rd.14.3)	299.596		-225.389	76.000												2.446


Conducatorul institutiei

Conducatorul compartimentului financiar- contabil

Viz. trezoreriei

Jure

Boicea



Situatia unor indicatori referitori la protectia copilului
si a persoanelor cu handicap
31.03.2018

pag.: 1

COD	DENUMIRE	NUMAR
08007	Asistenti personali pentru persoanele cu handicap	1
08008	Indemnizatii lunare alocate persoanelor cu handicap grav	35

Conducatorul institutiei



Conducatorul compartimentului
financiar- contabil



Situatia activelor si datoriilor institutiilor publice
din administratia locala
31.03.2018


pag.: 1 - lei -

COD	DENUMIRE INDICATORI	Sold la inceputul anului	Sold la sfarsitul perioadei
18005	Disponibilitati in lei ale institutiilor publice locale si ale institutiilor publice de subordonare locala, la trezorerii (ct.5100000+5120101+5120501+5150101+5150103+5150500+5150600+5160101+5160301+5160302+5170101+5170301+5170302+5210100+5210300+5280000+5290201+5290301+5290400+5290901+5410101+5500101+ 5520000+5550101+5570101+5580101+5580201+5600101+5600300+5610101+5610300+5620101+5620300-7700000), din care:		
18008	Total (in baze cash) (rd.04+05)	215.492	74.117
18010	Total (in baze accrual)(rd.08+09)	215.492	74.117
18022	Avansuri de trezorerie, acordate in lei (ct.5420100)	215.492	74.117
18176	1.Creante ale bugetului local (ct.4640000-4970000). Total (rd.177+178+179+183), din care:		367
18177	- de la gospodariile populatie (S14)	232.811	295.100
18178	- de la societati nefinanciare (S11)	11.264	55.075
18185	Total creante (rd.176+184)	221.547	240.025
18203	1.Sume datorate tertilor reprezentand garantii si cautiuni aflate in conturile institutiilor publice (ct.4280101+4280201+4620101+4620109).Total (rd.204+205+206), din care:	232.811	295.100
18205	- societati nefinanciare (S11)	2.446	2.446
182671	Sume primite din excedentul anului precedent pentru acoperirea golurilor temporare de casa si pentru finantarea cheltuielilor sectiunii de dezvoltare (ct.5190107+5190190)	2.446	2.446
18268	Total(in baze cash)(rd.262+266+267+267.1)		76.040
18275	Total (in baze accrual) (cash+dobanzi) (rd.268+274)		76.040
18320	Datorii comerciale curente legate de livrari de bunuri si servicii (ct.4010100+4030100+ 4040100+4050100+4080000+4190000+4620101). Total (rd.321+322+326+327) din care catre:		76.040
18321	-Societati nefinanciare (S11)	135.022	95.100
18322	Salariile angajatilor (ct.4210000+4230000+4260000+4270100+4270300+4280101)	135.022	95.100
18335	Total (rd.331+332+333+334)	60.899	79.166
		60.899	79.166

Conducatorul institutiei




Conducatorul compartimentului
financiar- contabil



Pag. 1 -lei-

Capi- tol	Sub- capi- tol	Pa- ra- graf	Gru- pa / Titlu	Ar- ti- col	Ali- ne- at	Denumire indicator	Prevederi bugetare anuale aprobrate la finele perioadei de raportare		Prevederi bugetare trimestriale cumulate	Drepturi constatate			Incasari realizate	Stingeri pe alte cai decat incasari	Drepturi constatate de incasat
							1	2		Total, din care: 3=4+5	4 din anii precedenti	5 din anul curent			
A							B								
0001	02					TOTAL VENITURI-BUGET LOCAL	2.308.460	562.590	3=4+5	4	5	6	7	8=3-6-7	
0002						I. VENITURI CURENTE	2.280.460	554.590	887.235	232.811	654.424	592.135		295.100	
0003						A. VENITURI FISCALE	2.198.640	531.100	810.307	232.811	577.496	515.207		295.100	
0004						A1. IMPOZIT PE VENIT, PROFIT SI CASTIGURI DIN CAPITAL	346.350	83.000	679.380	104.281	575.099	468.147		211.233	
0300	02					A1.2 IMPOZIT PE VENIT, PROFIT SI CASTIGURI DIN CAPITAL DE LA PERSOANE FIZICE	346.350	83.000	114.887		114.887	114.887			
0302	18					IMPOZIT PE VENIT Impozitul pe veniturile din transferul proprietatilor imobiliare din patrimoniul personal	14.350		114.887		114.887	114.887			
0402						COTE SI SUME DEFALCATE DIN IMPOZITUL PE VENIT	14.350		246		246	246			
0402	01					Cote defalcate din impozitul pe venit	332.000	83.000	114.641		114.641	114.641			
0402	04					Sume alocate din cotele defalcate din impozitul pe venit pentru echilibrarea bugetelor locale	76.000	19.000	20.765		20.765	20.765			
0700	02					A3 IMPOZITE SI TAXE PE PROPRIETATE	256.000	64.000	93.876		93.876	93.876			
0702	01					IMPOZITE SI TAXE PE PROPRIETATE	57.840	7.000	105.001	41.602	63.399	28.830		76.171	
	01					Impozit si taxa pe cladiri	57.840	7.000	105.001	41.602	63.399	28.830		76.171	
	01					Impozit pe cladiri de la persoane fizice	29.760	2.000	39.979	17.139	22.840	13.719		26.260	
0702	01	02				Impozit si taxa pe cladiri de la persoane juridice	11.760	1.000	33.994	15.151	18.843	9.480		24.514	
							18.000	1.000	5.985	1.988	3.997	4.259		1.746	

Capi- tol	Sub- capi- tol	Pa- ra- graf	Gru- pa / Titlu	Ar- ti- col	Ali- ne- at	Denumire indicator	Prevederi anuale aprobate la finele perioadei de raportare	Prevederi bugetare trimestriale cumulate	Drepturi constatate			Incasari realizate	Stingeri pe alte cai decat incasari	Drepturi constatate de incasat
									Total, din care:	din anii precedenti	din anul curent			
A						B	1	2	3=4+5	4	5	6	7	8=3-6-7
0702	02					Impozit si taxa pe teren	26.130	5.000	65.022	24.463	40.559	15.111	7	8=3-6-7
	01					Impozit pe terenuri de la persoane fizice	4.540	1.000	8.027	3.527	4.500	2.622		49.911
0702	02					Impozit si taxa pe teren de la persoane juridice	1.480	700	19.430	2.063	17.367	801		5.405
0702	02					Impozitul pe terenul extravilan	20.130	3.300	37.565	18.873	18.692	11.688		18.629
	03					Taxe judiciare de timbru si alte taxe de timbru	1.930							25.877
1000	02					A4 IMPOZITE SI TAXE PE BUNURI SI SERVICII	1.794.450	441.100	459.492	62.679	396.813	324.430		135.062
1102						SUME DEFALCATE DIN TVA	1.727.400	436.100	302.845		302.845	302.845		
	02					Sume defalcate din taxa pe valoarea adaugata pentru finantarea cheltuielilor descentralizate la nivelul comunelor, oraselor, municipiilor, sectoarelor si Municipiului Bucuresti								
1102	06					Sume defalcate din taxa pe valoarea adaugata pentru echilibrarea bugetelor locale	672.400	172.550	39.095		39.095	39.095		
1602						TAXE PE UTILIZAREA BUNURILOR, AUTORIZAREA UTILIZARII BUNURILOR SAU PE DESFASURAREA DE ACTIVITATI	1.055.000	263.750	263.750		263.750	263.750		
1602	02					Impozit pe mijloacele de transport	67.050	5.000	156.647	62.679	93.968	21.585		135.062
	01					Impozit pe mijloacele de transport detinute de persoane fizice*)	66.520	5.000	156.647	62.679	93.968	21.585		135.062
							47.540	5.000	121.947	55.466	66.481	21.585		100.362

Capi- tol	Sub- capi- tol	Pa- ra- graf	Gru- pa / Titlu	Ar- ti- col	Ali- ne- at	Denumire indicator	Prevederi bugetare anuale aprobrate la finele perioadei de raportare	Prevederi bugetare trimestriale cumulate	Drepturi constatate			Incasari realizate	Stingeri pe alte cai decat incasari	Drepturi constatate de incasat
									Total, din care:	din anii precedenti	din anul curent			
A						B	I	2	3=4+5	4	5	6	7	8=3-6-7
1602	02	02				Impozit pe mijloace de transport detinute persoane de juridice*)	18.980		34.700	7.213	27.487			34.700
1602	03					Taxe si tarife pentru eliberarea de licente si autorizatii de functionare	530							
2900	02					C. VENITURI NEFISCALE	81.820	23.490	130.927	128.530	2.397	47.060		83.867
3000						C1. VENITURI DIN PROPRIETATE	8.120		639	639		429		210
3002						VENITURI DIN PROPRIETATE	8.120		639	639		429		210
	05					Venituri din concesiuni si inchirieri	8.120		639	639		429		210
					30	Alte venituri din concesiuni si inchirieri de catre institutiile publice	8.120		639	639		429		210
3300	02					C2. VANZARI DE BUNURI SI SERVICII	73.700	23.490	130.288	127.891	2.397	46.631		83.657
3402						VENITURI DIN TAXE ADMINISTRATIVE, ELIBERARI PERMISE	5.490	490	2.397		2.397	2.397		
3402	02					Taxe extrajudiciare de timbru	5.490	490	2.397		2.397	2.397		
3502						AMENZI, PENALITATI SI CONFISCARI	16.650	1.000	78.780	78.780		3.265		75.515
	01					Venituri din amenzi si alte sanctiuni aplicate potrivit dispozitiilor legale	16.650	1.000	73.080	73.080		3.265		69.815
3502	01	02				Venituri din amenzi si alte sanctiuni aplicate de catre alte institutii de specialitate	16.650	1.000						
3502	50					Alte amenzi, penalitati si confiscari			73.080	73.080		3.265		69.815
3602						DIVERSE VENITURI	51.560	22.000	5.700	5.700		40.969		5.700
	06					Taxe speciale	51.560	22.000	49.111	49.111		40.969		8.142
3702	03					Varsaminte din sectiunea de functionare	51.560	22.000	49.111	49.111		40.969		8.142

Capi- tol	Sub- capi- tol	Pa- ra- graf	Ar- ti- col	Ali- ne- at	Denumire indicator	Prevederi anuale aprobrate la finele perioadei de raportare	Prevederi bugetare trimestriale cumulate	Drepturi constatate			Incasari realizate	Stingeri pe alte cai decat incasari	Drepturi constatate de incasat
								Total, din care:	din anii precedenti	din anul curent			
A					B	1	2	3=4+5	4	5	6	7	8=3-6-7
3702	04				pentru finantarea sectiunii de dezvoltare a bugetului local(cu semnul minus)	-645.000	-24.700						
4000	02				Varsaminte din sectiunea de functionare III OPERATIUNI FINANCIARE	645.000	24.700	76.040		76.040	76.040		
4002	14				INCASARI DIN RAMBURSAREA IMPRUMUTURILOR ACORDATE			76.040		76.040	76.040		
4100	02				Sume din excedentul bugetului local utilizate pentru finantarea cheltuielilor sectiunii de dezvoltare			76.040		76.040	76.040		
4200					IV. SUBVENTII	28.000	8.000	888		888	888		
					SUBVENTII DE LA ALTE NIVELE ALE ADMINISTRATIEI PUBLICE	28.000	8.000	888		888	888		
4202					SUBVENTII DE LA BUGETUL DE STAT	28.000	8.000	888		888	888		
					Subventii pentru acordarea ajutorului pentru incalzirea locuintei cu lemne, carbuni, combustibili petrolieri	28.000	8.000	888		888	888		

Capi- tol	Sub- capi- tol	Par- agra- f	Ar- ti- col	Al- ne at	Denumire indicator	Credite de angajament	Credite bugetare			Angajamente legale	Plati efectuate	Angajamente legale de platit	Cheltuieli efective
							anuale aprobate la finele perioadei de raportare	2	3				
					B	1							
		A											
5002					TOTAL CHELTUIELI								
5100	02				Partea I-a SERVICII PUBLICE GENERALE		2.521.460	775.590	791.292	791.292	432.081	359.211	403.231
5102					AUTORITATI PUBLICE SI ACTIUNI EXTERNE		788.000	301.720	493.735	493.735	188.890	304.845	123.101
	01				Autoritati executive si legislative		757.000	293.720	489.451	489.451	184.606	304.845	118.817
	03				Autoritati executive		757.000	293.720	489.451	489.451	184.606	304.845	118.817
5402					ALTE SERVICII PUBLICE GENERALE		757.000	293.720	489.451	489.451	184.606	304.845	118.817
	10				Servicii publice comunitare de		31.000	8.000	4.284	4.284	4.284	304.845	118.817
					evidenta a persoanelor		31.000	8.000	4.284	4.284	4.284	304.845	118.817
6000	02				Partea II-a APARARE, ORDINE PUBLICA SI								
					SIGURANTA NATIONALA								
6102					ORDINE PUBLICA SI SIGURANTA NATIONALA		95.000	15.820	45.000	45.000	10.584	34.416	11.063
	05				Protectie civila si protectia contra		95.000	15.820	45.000	45.000	10.584	34.416	11.063
					incendiilor (protectie civila								
					nonmilitara)								
6500	02				Partea III-a CHELTUIELI SOCIAL-CULTURALE								
6502					INVATAMANT		902.400	182.350	164.275	164.275	144.325	19.950	144.534
	04				Invatamant secundar		310.200	47.000	14.782	14.782	14.782		14.782
	01				Invatamant secundar inferior		192.200	42.000	14.782	14.782	14.782		14.782
	50				Alte cheltuieli in domeniul		192.200	42.000	14.782	14.782	14.782		14.782
					invatamanului								
6702					CULTURA, RECREERE SI RELIGIE		118.000	5.000	45.000	45.000	10.584	34.416	11.063
	03				Servicii culturale		85.000	2.000	164.275	164.275	144.325	19.950	144.534
	07				Camine culturale		85.000	2.000	14.782	14.782	14.782		14.782
6802					ASIGURARI SI ASISTENTA SOCIALA		507.200	133.350	149.493	149.493	129.543	19.950	129.752
	05				Asistenta sociala in caz de boli si								
					invaliditati		456.000	120.350	144.255	144.255	124.305	19.950	124.514

Capi- tol	Sub- capi- tol	Pa- ra- graf	Car- pa/ Titlu	Ar- ti- col	Ali- ne- at	Denumire indicator	Credite de angajament			Credite bugetare		Angajamente bugetare	Angajamente legale	Plati efectuate	Angajamente legale de platit	Cheltuieli efective
							1	2	3	anuale aprobate la finele perioadei de raportare	trimestriale cumulate					
						B										
						A										
6802	05	02				Asistenta sociala in caz de invaliditate										
	15					Prevenirea excluderii sociale		456.000	120.350	144.255	144.255	124.305	19.950		124.514	
		01				Ajutor social		51.200	13.000	5.238	5.238	5.238			5.238	
7000	02					Partea IV-a SERVICII SI DEZVOLTARE PUBLICA, LOCUINTE, MEDIU SI APE		51.200	13.000	5.238	5.238	5.238			5.238	
7002						LOCUINTE, SERVICII SI DEZVOLTARE PUBLICA		206.560	30.000	28.282	28.282	28.282			31.056	
	06					Iluminat public si electrificari		155.000	8.000	6.289	6.289	6.289			6.289	
	50					Alte servicii in domeniile locuintelor, serviciilor si dezvoltarii comunale		30.000	8.000	6.289	6.289	6.289			6.289	
7402						PROTECTIA MEDIULUI		125.000								
	05					Salubritate si gestiunea deseurilor		51.560	22.000	21.993	21.993	21.993			24.767	
		01				Salubritate		51.560	22.000	21.993	21.993	21.993			24.767	
8000	02					Partea V-a ACTIUNI ECONOMICE		51.560	22.000	21.993	21.993	21.993			24.767	
8302						AGRICULTURA, SILVICULTURA, SI VANATOARE		529.500	245.700	60.000	60.000	60.000			93.477	
8302	03					Agricultura		45.000	25.000							
		30				Alte cheltuieli in domeniul agriculturii		45.000	25.000							
8402						TRANSPORTURI		45.000	25.000							
	03					Transport rutier		484.500	220.700	60.000	60.000	60.000			93.477	
		01				Drumuri si poduri		484.500	220.700	60.000	60.000	60.000			93.477	
		03				Strazi		348.500	84.700	60.000	60.000	60.000			93.477	
								136.000	136.000							

Capi- tol	Sub- capit- ol	Pa- ra- graf	Gru- pa / titlu	Ar- ti- col	Ali- ne- at	Denumire indicator	Credite de angajament	Credite bugetare			Angajamente legale de platit	Plati efectuate	Angajamente legale de platit	Cheltuieli efective
								anuale aprobate la finele perioadei de raportare	2	3				
5002						B	I							
						TOTAL CHELTUIELI		2.521.460	775.590	791.292	432.081	359.211	403.231	
	01					CHELTUIELI CURENTE		1.663.460	537.890	715.252	356.041	359.211	403.231	
	10					TITLUL I CHELTUIELI DE PERSONAL		471.570	116.620	470.570	111.359	359.211	122.799	
	10	01				Indemnizatii de hrana		455.080	108.000	454.080	105.672	348.408	120.310	
	10	01	01			Salarii de baza		390.080	96.000	389.080	96.552	292.528	104.350	
	10	01	12			Indemnizatii platite unor persoane din afara unitatii		65.000	12.000	65.000	9.120	55.880	15.960	
	10	03				Contributii		16.490	8.620	16.490	5.687	10.803	2.489	
	10	03	01			Contributii de asigurari sociale de stat		4.010	4.010	4.010	3.994	16		
	10	03	02			Contributii de asigurari de somaj		140	140	140	126	14		
	10	03	03			Contributii de asigurari sociale de sanatate		2.050	2.050	2.050	1.314	736		
	10	03	04			Contributii de asigurari pentru accidente de munca si boli profesionale		420	420	420	38	382		
	10	03	06			Contributii pentru concedii si indemnizatii		230	230	230	215	15		
	10	03	07			Contributia asiguratorie pentru munca		9.640	1.770	9.640	9.640	9.640	2.489	
	20					TITLUL II BUNURI SI SERVICII		617.060	275.100	110.201	110.201		145.951	
	20	01				Bunuri si servicii		601.060	271.100	107.641	107.641		143.391	
	20	01	01			Furnituri de birou		6.000	1.000				1.836	
	20	01	02			Materiale pentru curatenie		6.000	2.000					
	20	01	03			Incalzit, iluminat si forta motrica		55.000	15.000	8.476	8.476		6.638	
	20	01	04			Apa, canal si salubritate		51.560	22.000	21.993	21.993		24.767	
	20	01	05			Carburanti si lubrifianti		12.000	3.000	1.250	1.250		920	
	20	01	06			Piese de schimb		5.000						

Capi- tol	Sub- capi- tol	Pa- ra- graf	Gr- pa / Titlu	Ar- ti- col	Ali- ne- at	Denumire indicator	Credite de angajament	Credite bugetare			Angajamente legale	Plati efectuate	Angajamente legale de plattit	Cheltuieli efective
								anuale aprobate la finele perioadei de raportare	trimestriale cumulate					
A						B	1	2	3	4	5	6	7=5-6	8
						Transport		10.000						
	20	01	07			Posta, telecomunicatii, radio, tv, internet		11.400	3.100	2.337	2.337	2.337		2.302
	20	01	09			Materiale si prestari de servicii cu caracter functional		30.000	8.000	4.284	4.284	4.284		4.284
	20	01	30			Alte bunuri si servicii pentru intretinere si functionare		414.100	217.000	69.301	69.301	69.301		102.644
	20	05				Bunuri de natura obiectelor de inventar		2.000						
	20	05	30			Alte obiecte de inventar		2.000						
	20	06				Deplasari, detasari, transferari		4.000	1.000					
	20	06	01			Deplasari interne, detasari, transferari		4.000	1.000					
	20	13				Pregatire profesionala		10.000	3.000	2.560	2.560	2.560		2.560
	57					TITLUL VIII ASISTENTA SOCIALA		574.830	146.170	134.481	134.481	134.481		134.481
	57	02				Ajutoare sociale		574.830	146.170	134.481	134.481	134.481		134.481
	57	02	01			Ajutoare sociale in numerar		564.830	146.170	134.481	134.481	134.481		134.481
	57	02	03			Tichete de cresa si tichete sociale pentru gradinita		10.000						
	70					CHELTUIELI DE CAPITAL		858.000	237.700	76.040	76.040	76.040		76.040
	71					TITLUL XIII ACTIVE NEFINANCIARE		858.000	237.700	76.040	76.040	76.040		76.040
	71	01				Active fixe		272.000	97.000	76.040	76.040	76.040		76.040
	71	01	01			Construcții		80.000						
	71	01	03			Mobilier, aparatura birotica si alte active corporale		77.000	77.000	76.040	76.040	76.040		76.040
	71	01	30			Alte active fixe (inclusiv reparatii capitale)		115.000	20.000					
	71	03				Reparatii capitale aferente activelor								

Capi- tol	Sub- capi- tol	Pa- ra- tol graf	Ar- ti- col	Al- ne- at	Denumire indicator	Credite de angajament				Credite bugetare			Angajamente legale de platit	Plati efectuate	Pag. 5 - lei-		
						1	2		3	4	5	6				7-5-6	8
							anuale aprobate la finele perioadei de raportare	anuale									
					B												
						A											
5100	02				fixe			586.000	140.700	493.735	188.890	493.735	188.890	304.845		123.101	
5102					Partea I-a SERVICII PUBLICE GENERALE AUTORITATI PUBLICE SI ACTIUNI EXTERNE CHELTUIELI CURENTE		788.000	301.720	489.451	184.606	489.451	184.606	304.845		118.817		
	01				TITLUL I CHELTUIELI DE PERSONAL		757.000	293.720	413.411	108.566	413.411	108.566	304.845		118.817		
	10				Cheltuieli salariale in bani		573.000	216.720	400.000	98.620	400.000	98.620	304.845		105.907		
	10	01		01	Salarii de baza		400.000	92.000	387.080	90.421	387.080	90.421	296.659		103.790		
	10	01		12	Indemnizatii platite unor persoane din afara unitatii		387.080	80.000	322.080	81.301	322.080	81.301	240.779		87.830		
	10	03			Contributii		65.000	12.000	65.000	9.120	65.000	9.120	55.880		15.960		
	10	03		01	Contributii de asigurari sociale de stat		12.920	6.620	12.920	4.734	12.920	4.734	8.186		2.117		
	10	03		02	Contributii de asigurari de somaj		3.330	3.330	3.330	3.324	3.330	3.324	6				
	10	03		03	Contributii de asigurari sociale de sanatate		110	110	110	105	110	105	5				
	10	03		04	Contributii de asigurari pentru accidente de munca si boli profesionale		1.100	1.100	1.100	1.094	1.100	1.094	6				
	10	03		06	Contributii pentru concedii si indemnizatii		400	400	400	32	400	32	368				
	10	03		07	Contributia asiguratorie pentru munca		180	180	180	179	180	179	1		2.117		
	20				TITLUL II BUNURI SI SERVICII		7.800	1.500	7.800	13.411	7.800	13.411	7.800		12.910		
	20	01		01	Bunuri si servicii		173.000	118.100	13.411	13.411	13.411	13.411	13.411		12.910		
	20	01		01	Furnituri de birou		167.000	117.100	13.411	13.411	13.411	13.411	13.411		1.836		
	20	01		02	Materiale pentru curatenie		2.000	1.000	1.000	1.838	1.838	1.838	1.838				
	20	01		03	Incalziti, iluminati si forta motrica		2.000	1.000	1.000	1.250	1.250	1.250	1.250		920		
	20	01		05	Carburanti si lubrifianti		4.000	1.000	1.000								
							12.000	3.000	1.250								

Capi- tol	Sub- cap- tol	Pa- ra- graf	Gr- ps / titlu	Ar- ti- col	Ali- ne- at	Denumire indicator	Credite de angajament	Credite bugetare		Angajamente bugetare	Angajamente legale	Plati efectuate	Angajamente legale de platit	Cheltuieli efective
								anuale aprobate la finele perioadei de raportare	trimestriale cumulate					
A						B	1	2	3	4	5	6	7=5-6	8
			20	01	06	Piese de schimb		5.000						
			20	01	08	Posta, telecomunicatii, radio, tv, internet		8.400	2.100	2.337	2.337	2.337		2.302
			20	01	30	Alte bunuri si servicii pentru intretinere si functionare		133.600	110.000	7.986	7.986			7.852
			20	05		Bunuri de natura obiectelor de inventar		2.000						
			20	05	30	Alte obiecte de inventar		2.000						
			20	06		Deplasari, detasari, transferari		4.000	1.000					
			20	06	01	Deplasari interne, detasari, transferari		4.000	1.000					
			70			CHELTUIELI DE CAPITAL		184.000	77.000	76.040	76.040	76.040		76.040
			71			TITLUL XIII ACTIVE NEFINANCIARE		184.000	77.000	76.040	76.040	76.040		76.040
			71	01		Active fixe		84.000	77.000	76.040	76.040	76.040		76.040
			71	01	03	Mobilier, aparatura birotica si alte active corporale		77.000	77.000	76.040	76.040	76.040		76.040
			71	01	30	Alte active fixe (inclusiv reparatii capitale)		7.000						
			71	03		Reparatii capitale aferente activelor fixe		100.000						
5402						ALTE SERVICII PUBLICE GENERALE		31.000	8.000	4.284	4.284	4.284		4.284
			01			CHELTUIELI CURENTE		31.000	8.000	4.284	4.284	4.284		4.284
			10			TITLUL I CHELTUIELI DE PERSONAL		1.000						
			10	01		Cheltuieli salariale in bani		1.000						
			10	01	01	Salarii de baza		1.000						
			20			TITLUL II BUNURI SI SERVICII		30.000	8.000	4.284	4.284	4.284		4.284
			20	01		Bunuri si servicii		30.000	8.000	4.284	4.284	4.284		4.284
			20	01	09	Materiale si prestari de servicii cu		30.000	8.000	4.284	4.284	4.284		4.284

Capi- tol	Sub- capi- tol	Pa- ra- graf	Ar- ti- col	Ali- ne- at	Denumire indicator	Credite de angajament	Credite bugetare			Angajamente legale	Plati efectuate	Angajamente legale de platit	Cheltuieli efective	
							anuale aprobate la finele perioadei de raportare	2	3					4
					B	1								
					A									
6000	02				caracter functional		30.000	8.000	4.284	4.284	4.284	7=5-6	8	4.284
6102					Partea II-a APARARE, ORDINE PUBLICA SI SIGURANTA NATIONALA		95.000	15.820	45.000	45.000	10.584	34.416	11.063	11.063
	01				ORDINE PUBLICA SI SIGURANTA NATIONALA		95.000	15.820	45.000	45.000	10.584	34.416	11.063	11.063
	10				CHELTUIELI CURENTE		55.000	15.820	45.000	45.000	10.584	34.416	11.063	11.063
	10	01			TITLUL I CHELTUIELI DE PERSONAL		45.000	10.820	45.000	45.000	10.584	34.416	11.063	11.063
	10	01	01		Cheltuieli salariale in bani		43.000	10.000	43.000	43.000	9.965	33.035	10.820	10.820
	10	01	03		Salarii de baza		43.000	10.000	43.000	43.000	9.965	33.035	10.820	10.820
	10	03			Contributii		2.000	820	2.000	2.000	619	1.381	243	243
	10	03	01		Contributii de asigurari sociale de stat		440	440	440	440	435	5	5	5
	10	03	02		Contributii de asigurari de somaj		20	20	20	20	14	6	6	6
	10	03	03		Contributii de asigurari sociale de sanatate		150	150	150	150	143	7	7	7
	10	03	04		Contributii de asigurari pentru accidente de munca si boli profesionale		10	10	10	10	4	6	6	6
	10	03	06		Contributii pentru concedii si indemnizatii		30	30	30	30	23	7	7	7
	10	03	07		Contributia asiguratorie pentru munca		1.350	170	1.350	1.350	1.350	1.350	243	243
	20				TITLUL II BUNURI SI SERVICII		10.000	5.000	10.000	10.000				
	20	01			Bunuri si servicii		10.000	5.000	10.000	10.000				
	20	01	30		Alte bunuri si servicii pentru intretinere si functionare		10.000	5.000	10.000	10.000				
	70				CHELTUIELI DE CAPITAL		40.000							
	71				TITLUL XIII ACTIVE NEFINANCIARE		40.000							
	71	01			Active fixe		5.000							

Capi- tol	Sub- capitol	Pa- ra- graf	Cru- pa / Titlu	Ar- ti- col	Ali- ne- at	Denumire indicator	Credite de angajament	Credite bugetare			Angajamente legale	Plati efectuate	Angajamente legale de platit	Cheltuieli efective						
								1	2						3	4	5	6	7=5-6	8
									anuale aprobate la finele perioadei de raportare	anuale aprobrate la finele perioadei de raportare										
						B	1	2	3	4	5	6	7=5-6	8						
						A														
	71	01	30			Alte active fixe														
	71	03				(inclusiv reparatii capitale) Reparatii capitale aferente activelor fixe	5.000													
6500	02					Partea III-a CHELTUIELI SOCIAL-CULTURALE			182.350	164.275	164.275	144.325	19.950	144.534						
6502						INVATAMANT	35.000		47.000	14.782	14.782	14.782		14.782						
	01					CHELTUIELI CURENTE	902.400		47.000	14.782	14.782	14.782		14.782						
	20					TITLUL II BUNURI SI SERVICII	310.200		27.000	4.224	4.224	4.224		4.224						
	20	01				Bunuri si servicii	202.200		24.000	1.664	1.664	1.664		1.664						
	20	01	01			Furnituri de birou	109.000		1.000											
	20	01	02			Materiale pentru curatenie	4.000		1.000											
	20	01	03			Incalzit, iluminat si forta motrica	4.000		1.000											
	20	01	07			Transport	21.000		6.000	349	349	349		349						
	20	01	08			Posta, telecomunicatii, radio, tv, internet	10.000		1.000											
	20	01	30			Alte bunuri si servicii pentru intretinere si functionare	3.000													
	20	13				Pregatire profesionala	57.000		15.000	1.315	1.315	1.315		1.315						
	57	02				TITLUL VIII ASISTENTA SOCIALA	10.000		3.000	2.560	2.560	2.560		2.560						
	57	02	01			Ajutoare sociale	93.200		20.000	10.558	10.558	10.558		10.558						
	57	02	01			Ajutoare sociale in numrar	93.200		20.000	10.558	10.558	10.558		10.558						
	57	02	03			Tichete de cresa si tichete sociale pentru gradinita	83.200		20.000	10.558	10.558	10.558		10.558						
	70					CHELTUIELI DE CAPITAL	10.000													
	71					TITLUL XIII ACTIVE NEFINANCIARE	108.000													
	71	01				Active fixe	108.000													
							8.000													

Capi- tol	Sub- capi- tol	Pa- ra- graf	Gru- pa / ridu	Ar- ti- col	Ali- ne- at	Denumire indicator	Credite de angajament	Credite bugetare		Angajamente legale	Plati efectuate	Angajamente legale de platit	Cheltuieli efective	
								anuale aprobate la finele perioadei de raportare	trimestriale cumulate					
						B	1	2	3	4	5	6	7=5-6	8
						A								
						71 01 30	Alte active fixe							
							(inclusiv reparatii capitale)							
						71 03	Reparatii capitale aferente activelor fixe	8.000						
6702						01	CULTURA, RECREERE SI RELIGIE		2.000					
						20	CHELTUIELI CURENTE	40.000	2.000					
						20 01	TITLUL II BUNURI SI SERVICII	40.000	2.000					
						20 01	Bunuri si servicii	40.000	2.000					
						20 01 30	Alte bunuri si servicii pentru intretinere si functionare	40.000	2.000					
						70	CHELTUIELI DE CAPITAL	45.000						
						71	TITLUL XIII ACTIVE NEFINANCIARE	45.000						
						71 01	Active fixe	5.000						
						71 01 30	Alte active fixe							
							(inclusiv reparatii capitale)	5.000						
						71 03	Reparatii capitale aferente activelor fixe							
6802							ASIGURARI SI ASISTENTA SOCIALA		133.350	149.493	129.543	149.493	129.752	
						01	CHELTUIELI CURENTE	507.200	133.350	149.493	129.543	149.493	129.752	
						10	TITLUL I CHELTUIELI DE PERSONAL		7.180	25.570	5.620	25.570	5.829	
						10 01	Cheeltuieli salariale in bani	24.000	6.000	24.000	5.286	24.000	5.700	
						10 01 01	Salarii de baza	24.000	6.000	24.000	5.286	24.000	5.700	
						10 03	Contributii							
						10 03 01	Contributii de asigurari sociale de stat	1.570	1.180	1.570	334	1.570	1.236	
						10 03 02	Contributii de asigurari de somaj	240	240	240	235	240	5	
								10	10	10	7	10	3	

Capi- tol	Sub- cap- tol	Pa- ra- graf	Ar- ti- col	Ali- ne- at	Denumire indicator	Credite de angajament	Credite bugetare			Angajamente legale	Plati efectuate	Angajamente legale de platit	Cheltuieli efective
							anuale aprobrate la finele perioadei de raportare	2	3				
					B	1							
	A												
	10	03	03		Contributii de asigurari sociale de sanatate		800	800	800	800	77	723	
	10	03	04		Contributii de asigurari pentru accidente de munca si boli profesionale		10	10	10	10	2	8	
	10	03	06		Contributii pentru concedii si indemnizatii		20	20	20	20	13	7	
	10	03	07		Contributia asiguratorie pentru munca		490	490	490	490		490	129
	57				TITLUL VIII ASISTENTA SOCIALA		481.630	126.170	123.923	123.923	123.923		123.923
	57	02			Ajutoare sociale		481.630	126.170	123.923	123.923	123.923		123.923
	57	02	01		Ajutoare sociale in numerar		481.630	126.170	123.923	123.923	123.923		123.923
7000	02				Partea IV-a SERVICII SI DEZVOLTARE PUBLICA, LOCUINTE, MEDIU SI APE		206.560	30.000	28.282	28.282	28.282		31.056
7002					LOCUINTE, SERVICII SI DEZVOLTARE PUBLICA		155.000	8.000	6.289	6.289	6.289		6.289
	01				CHELTUIELI CURENTE		30.000	8.000	6.289	6.289	6.289		6.289
	20				TITLUL II BUNURI SI SERVICII		30.000	8.000	6.289	6.289	6.289		6.289
	20	01			Bunuri si servicii		30.000	8.000	6.289	6.289	6.289		6.289
	20	01	03		Incalzit, iluminat si forta motrica		30.000	8.000	6.289	6.289	6.289		6.289
	70				CHELTUIELI DE CAPITAL		30.000	8.000	6.289	6.289	6.289		6.289
	71				TITLUL XIII ACTIVE NEFINANCIARE		125.000						
	71	01			Active fixe		125.000						
	71	01	30		Alte active fixe		55.000						
					(inclusiv reparatii capitale)		55.000						
	71	03			Reparatii capitale aferente activelor fixe		70.000						
7402					PROTECTIA MEDIULUI		51.560	22.000	21.993	21.993	21.993		24.767
	01				CHELTUIELI CURENTE		51.560	22.000	21.993	21.993	21.993		24.767

Capi- tol	Sub- capi- tol	Pa- ra- graf	Ar- ti- col	Ali- ne- at	Denumire indicator	Credite de angajament	Credite bugetare			Angajamente legale	Plati efectuate	Angajamente legale de platit	Cheltuieli efective
							anuale aprobat la finele perioadei de raportare	2	3				
		A			B	1							
		20	01		TITLUL II BUNURI SI SERVICII								
		20	01		Bunuri si servicii		51.560	22.000	21.993	21.993	21.993	21.993	24.767
		20	01	04	Apa, canal si salubritate		51.560	22.000	21.993	21.993	21.993	21.993	24.767
8000	02				Partea V-a ACTIVITATI ECONOMICE		51.560	22.000	21.993	21.993	21.993	21.993	24.767
8302					AGRICULTURA, SILVICULTURA, SI VANATOARE		529.500	245.700	60.000	60.000	60.000	60.000	93.477
		01			CHELTUIELI CURENTE		45.000	25.000					
		20			TITLUL II BUNURI SI SERVICII		45.000	25.000					
		20	01		Bunuri si servicii		45.000	25.000					
		20	01	30	Alte bunuri si servicii pentru intretinere si functionare		45.000	25.000					
8402					TRANSPORTURI		484.500	220.700	60.000	60.000	60.000	60.000	93.477
		01			CHELTUIELI CURENTE		128.500	60.000	60.000	60.000	60.000	60.000	93.477
		20			TITLUL II BUNURI SI SERVICII		128.500	60.000	60.000	60.000	60.000	60.000	93.477
		20	01		Bunuri si servicii		128.500	60.000	60.000	60.000	60.000	60.000	93.477
		20	01	30	Alte bunuri si servicii pentru intretinere si functionare		128.500	60.000	60.000	60.000	60.000	60.000	93.477
		70			CHELTUIELI DE CAPITAL		128.500	60.000	60.000	60.000	60.000	60.000	93.477
		71			TITLUL XIII ACTIVE NEFINANCIARE		356.000	160.700	160.700				
		71	01		Active fixe		115.000	20.000					
		71	01	01	Constructii		80.000						
		71	01	30	Alte active fixe (inclusiv reparatii capitale)		35.000	20.000					
		71	03		Reparatii capitale aferente activelor fixe		241.000	140.700					

Conducător instituției.

Conducătorul compartimentului
finanțiar-contabil

Capi- tol	Sub- capi- tol	Pa- ra- graf	Ar- ti- col	Ali- ne- at	Denumire indicator	Prevederi anuale aprobate la finele perioadei de raportare		Prevederi bugetare trimestriale cumulate	Drepturi constatate		Incasari realizate	Stingeri pe alte cai decat incasari	Drepturi constatate de incasat
						I	2		Total, din care: 3=4+5	4			
A					B								
2900	02				C. VENITURI NEFISCALE	-563.180	-1.210		130.927	128.530	47.060		83.867
3000					C1. VENITURI DIN PROPRIETATE	8.120			639	639	429		210
3002					VENITURI DIN PROPRIETATE	8.120			639	639	429		210
	05				Venituri din concesiuni si inchirieri	8.120			639	639	429		210
	30				Alte venituri din concesiuni si inchirieri de catre institutiile publice	8.120			639	639	429		210
3300	02				C2. VANZARI DE BUNURI SI SERVICII	-571.300	-1.210		130.288	127.891	46.631		83.657
3402					VENITURI DIN TAXE ADMINISTRATIVE, ELIBERARI PERMISE								
	02				Taxe extrajudiciare de timbru	5.490	490		2.397		2.397		
3502					AMENZI, PENALITATI SI CONFISCARI	5.490	490		2.397		2.397		
	01				Venituri din amenzi si alte sanctiuni aplicate potrivit dispozitiilor legale	16.650	1.000		78.780	78.780	3.265		75.515
	02				Venituri din amenzi si alte sanctiuni aplicate de catre alte institutii de specialitate	16.650	1.000		73.080	73.080	3.265		69.815
50					Alte amenzi, penalitati si confiscari	16.650	1.000		73.080	73.080	3.265		69.815
3602					DIVERSE VENITURI	51.560	22.000		5.700	5.700			5.700
	06				Taxe speciale	51.560	22.000		49.111	49.111	40.969		8.142
3702					TRANSFERURI VOLUNTARE, ALTELE DECAT SUBVENTIILE				49.111	49.111	40.969		8.142
	03				Varsaminte din sectiunea de functionare pentru finantarea sectiunii de dezvoltare a bugetului local(cu semnul minus)	-645.000	-24.700						
4100	02				IV. SUBVENTII	-645.000	-24.700						
4200					SUBVENTII DE LA ALTE NIVELE ALE	28.000	8.000		888		888		

Capi- tol	Sub- capi- tol	Pa- ra- graf	Ar- ti- col	Ali- ne- at	Denumire indicator	Prevederi anuale aprobate la finele perioadei de raportare		Prevederi bugetare trimestriale cumulate	Drepturi constatate		Incasari realizate	Stingeri pe alte cai decat incasari	Drepturi constatate de incasat
						I	2		Total, din care:	din anii precedenti			
A					B	1	2	3=4+5	4	5	6	7	8=3-6-7
4200	02				ADMINISTRATIEI PUBLICE	28.000	8.000	888		888	888		
4202					SUBVENTII DE LA BUGETUL DE STAT	28.000	8.000	888		888	888		
					Subventii pentru acordarea ajutorului pentru incalzirea locuintei cu lemne, carbuni, combustibili petrolieri								
						28.000	8.000	888			888		

CONTUL DE EXECUTIE AL BUCETULUI LOCAL - CHELTUIELI
SECTIUNEA DE FUNCTIONARE

Capi- tol	Sub- capi- tol	Pa- ra- graf	Ar- ti- col	Ali- ne- at	Denumire indicator	Credite de angajament	Credite bugetare			Angajamente legale	Plati efectuate	Angajamente legale de platit	Pag. 1 - lei-	Cheltuieli efective
							anuale aprobate la finele perioadei de raportare	2	3					
5002					B	I								
					TOTAL CHELTUIELI		1.663.460	537.890	715.252	715.252	356.041	359.211	403.231	
	01				CHELTUIELI CURENTE		1.663.460	537.890	715.252	715.252	356.041	359.211	403.231	
	10				TITLUL I CHELTUIELI DE PERSONAL		471.570	116.620	470.570	470.570	111.359	359.211	122.799	
	10	01			Indemnizatii de hrana		455.080	108.000	454.080	454.080	105.672	348.408	120.310	
	10	01	01		Salarii de baza		390.080	96.000	389.080	389.080	96.552	292.528	104.350	
	10	01	12		Indemnizatii platite unor persoane din afara unitatii									
	10	03			Contributii		65.000	12.000	65.000	65.000	9.120	55.880	15.960	
	10	03	01		Contributii de asigurari sociale de stat		16.490	8.620	16.490	16.490	5.687	10.803	2.489	
	10	03	02		Contributii de asigurari de somaj		4.010	4.010	4.010	4.010	3.994	16		
	10	03	03		Contributii de asigurari sociale de sanatate		140	140	140	140	126	14		
	10	03	04		Contributii de asigurari pentru accidente de munca si boli profesionale		2.050	2.050	2.050	2.050	1.314	736		
	10	03	06		Contributii pentru concedii si indemnizatii		420	420	420	420	38	382		
	10	03	07		Contributia asiguratorie pentru munca		230	230	230	230	215	15		
	20				TITLUL II BUNURI SI SERVICII		9.640	1.770	9.640	9.640		9.640	2.489	
	20	01			Bunuri si servicii		617.060	275.100	110.201	110.201	110.201		145.951	
	20	01	01		Furnituri de birou		601.060	271.100	107.641	107.641	107.641		143.391	
	20	01	02		Materiale pentru curatenie		6.000	1.000					1.836	
	20	01	03		Incalzit, iluminat si forta motrica		6.000	2.000						
	20	01	04		Apa, canal si salubritate		55.000	15.000	8.476	8.476	8.476		6.638	
	20	01	05		Carburanti si lubrifianti		51.560	22.000	21.993	21.993	21.993		24.767	
	20	01	06		Piese de schimb		12.000	3.000	1.250	1.250	1.250		920	
							5.000							

Capi- tol	Sub- capi- tol	Pa- ra- graf	Ar- ti- col	Ali- ne- at	Denumire indicator	Credite de angajament	Credite bugetare			Angajamente legale	Plati efectuate	Angajamente legale de platit	Cheltuieli efective
							anuale aprobate la finele perioadei de raportare	2	3				
					B	I							
	A												
		20 01 07			Transport	10.000							
		20 01 08			Posta, telecomunicatii, radio, tv, internet	11.400	3.100	2.337	2.337	2.337			2.302
		20 01 09			Materiale si prestari de servicii cu caracter functional	30.000	8.000	4.284	4.284	4.284			4.284
		20 01 30			Alte bunuri si servicii pentru intretinere si functionare	414.100	217.000	69.301	69.301	69.301			102.644
		20 05			Bunuri de natura obiectelor de inventar	2.000							
		20 05 30			Alte obiecte de inventar	2.000							
		20 06			Deplasari, detasari, transferari	4.000	1.000						
		20 06 01			Deplasari interne, detasari, transferari	4.000	1.000						
		20 13			Pregatire profesionala	10.000	3.000	2.560	2.560	2.560			2.560
		57			TITLUL VIII ASISTENTA SOCIALA	574.830	146.170	134.481	134.481	134.481			134.481
		57 02			Ajutoare sociale	574.830	146.170	134.481	134.481	134.481			134.481
		57 02 01			Ajutoare sociale in numerar	564.830	146.170	134.481	134.481	134.481			134.481
		57 02 03			Tichete de cresa si tichete sociale pentru gradinita	10.000							
5100 02					Partea I-a SERVICII PUBLICE GENERALE	604.000	224.720	417.695	417.695	417.695			123.101
5102					AUTORITATI PUBLICE SI ACTIUNI EXTERNE	573.000	216.720	413.411	413.411	413.411			118.817
		01			CHELTUIELI CURENTE	573.000	216.720	413.411	413.411	413.411			118.817
		10			TITLUL I CHELTUIELI DE PERSONAL	400.000	98.620	387.080	387.080	387.080			105.907
		10 01			Cheltuieli salariale in bani	387.080	92.000	322.080	322.080	322.080			103.790
		10 01 01			Salarii de baza	322.080	80.000						87.830
		10 01 12			Indemnizatii platite unor persoane din afara unitatii								
		10 03			Contributii	65.000	12.000	65.000	65.000	65.000			15.960
						12.920	6.620	12.920	12.920	12.920			2.117


Capi- tol	Sub- capi- tol	Pa- ra- graf	Gru- pa / titlu	Ar- ti- col	Ali- ne- at	Denumire indicator	Credite de angajament	Credite bugetare			Angajamente legale	Plati efectuate	Angajamente legale de platit	Pag. 3 - lei-
								anuale aprobate la finele perioadei de raportare	2	3				
A							1	3	4	5	6	7=5-6	8	
	10	03	01			Contributii de asigurari sociale de stat		3.330	3.330	3.330	3.324	6		
	10	03	02			Contributii de asigurari de somaj		110	110	110	105	5		
	10	03	03			Contributii de asigurari sociale de sanatate		1.100	1.100	1.100	1.094	6		
	10	03	04			Contributii de asigurari pentru accidente de munca si boli profesionale		400	400	400	32	368		
	10	03	06			Contributii pentru concedii si indemnizatii		180	180	180	179	1		
	10	03	07			Contributia asiguratorie pentru munca		7.800	7.800	7.800	7.800	7.800		
	20					TITLUL II BUNURI SI SERVICII		173.000	118.100	13.411	13.411			
	20	01				Bunuri si servicii		167.000	117.100	13.411	13.411			
	20	01	01			Furnituri de birou		2.000	1.000					
	20	01	02			Materiale pentru curatenie		2.000	1.000					
	20	01	03			Incalzit, iluminat si forta motrica		4.000	1.000	1.838	1.838			
	20	01	05			Carburanti si lubrifianti		12.000	3.000	1.250	1.250			
	20	01	06			Piese de schimb		5.000						
	20	01	08			Posta, telecomunicatii, radio, tv, internet		8.400	2.100	2.337	2.337			
	20	01	30			Alte bunuri si servicii pentru intretinere si functionare		133.600	110.000	7.986	7.986			
	20	05				Bunuri de natura obiectelor de inventar		2.000						
	20	05	30			Alte obiecte de inventar		2.000						
	20	06				Deplasari, detasari, transferari		4.000	1.000					
	20	06	01			Deplasari interne, detasari, transferari		4.000	1.000					
						ALTE SERVICII PUBLICE GENERALE		31.000	8.000	4.284	4.284			
										4.284	4.284		4.284	

Capi- tol	Sub- capi- tol	Pa- ra- graf	Ar- ti- col	Ali- ne- at	Denumire indicator	Credite de angajament	Credite bugetare			Angajamente legale	Plati efectuate	Angajamente legale de plati	Cheltuieli efective
							anuale aprobrate la finele perioadei de raportare	2	3				
					B	1	3	4	5	6	7=5-6	8	
					A								
					01 CHELTUIELI CURENTE		31.000	4.284	4.284	4.284		4.284	
					10 TITLUL I CHELTUIELI DE PERSONAL		1.000						
					10 01 Cheltuieli salariale in bani		1.000						
					10 01 01 Salarii de baza		1.000						
					20 TITLUL II BUNURI SI SERVICII		30.000	8.000	4.284	4.284	4.284	4.284	
					20 01 Bunuri si servicii		30.000	8.000	4.284	4.284	4.284	4.284	
					20 01 09 Materiale si prestari de servicii cu caracter functional		30.000	8.000	4.284	4.284	4.284	4.284	
6000	02				Partea II-a APARARE, ORDINE PUBLICA SI SIGURANTA NATIONALA								
6102					01 ORDINE PUBLICA SI SIGURANTA NATIONALA		55.000	15.820	45.000	45.000	10.584	34.416	
					10 CHELTUIELI CURENTE		55.000	15.820	45.000	45.000	10.584	34.416	
					10 01 TITLUL I CHELTUIELI DE PERSONAL		55.000	15.820	45.000	45.000	10.584	34.416	
					10 01 01 Cheltuieli salariale in bani		45.000	10.820	43.000	43.000	9.965	33.035	
					10 01 01 Salarii de baza		43.000	10.000	43.000	43.000	9.965	33.035	
					10 03 Contributii		2.000	820	2.000	2.000	619	1.381	
					10 03 01 Contributii de asigurari sociale de stat		440	440	440	440	435	5	
					10 03 02 Contributii de asigurari de somaj		20	20	20	20	14	6	
					10 03 03 Contributii de asigurari sociale de sanatate		150	150	150	150	143	7	
					10 03 04 Contributii de asigurari pentru accidente de munca si boli profesionale		10	10	10	10	4	6	
					10 03 06 Contributii pentru concedii si indemnizatii		30	30	30	30	23	7	
					10 03 07 Contributia asiguratorie pentru munca		1.350	170	1.350	1.350	1.350	243	

Capi- tol	Sub- capitol	Pa- ra- graf	Ar- ti- col	Ali- ne- at	Denumire indicator	Credite de angajament	Credite bugetare		Angajamente legale	Plati efectuate	Angajamente legale de platit	Cheltuieli efective	
							anuale aprobrate la finele perioadei de raportare	trimestriale cumulate					
A					B	1	2	3	4	5	6	7=5-6	8
	20				TITLUL II BUNURI SI SERVICII		10.000	5.000					
	20	01			Bunuri si servicii		10.000	5.000					
	20	01	30		Alte bunuri si servicii pentru intretinere si functionare		10.000	5.000					
6500	02				Partea III-a CHELTUIELI SOCIAL-CULTURALE		749.400	182.350	164.275	144.325	19.950	144.534	
6502					INVATAMANT		202.200	47.000	14.782	14.782		14.782	
	01				CHELTUIELI CURENTE		202.200	47.000	14.782	14.782		14.782	
	20				TITLUL II BUNURI SI SERVICII		109.000	27.000	4.224	4.224		4.224	
	20	01			Bunuri si servicii		99.000	24.000	1.664	1.664		1.664	
	20	01	01		Furnituri de birou		4.000	1.000					
	20	01	02		Material pentru curatenie		4.000	1.000					
	20	01	03		Incalzit, iluminat si forta motrica		21.000	6.000					
	20	01	07		Transport		10.000		349	349		349	
	20	01	08		Posta, telecomunicatii, radio, tv, internet		3.000	1.000					
	20	01	30		Alte bunuri si servicii pentru intretinere si functionare		57.000	15.000	1.315	1.315		1.315	
	20	13			Pregatire profesionala		10.000	3.000	2.560	2.560		2.560	
	57				TITLUL VIII ASISTENTA SOCIALA		93.200	20.000	10.558	10.558		10.558	
	57	02			Ajutoare sociale		93.200	20.000	10.558	10.558		10.558	
	57	02	01		Ajutoare sociale in numerar		83.200	20.000	10.558	10.558		10.558	
	57	02	03		Tichete de cresa si tichete sociale pentru gradinita		10.000					1.315	
6702					CULTURA, RECREERE SI RELIGIE		40.000	2.000				2.560	
	01				CHELTUIELI CURENTE		40.000	2.000				10.558	
	20				TITLUL II BUNURI SI SERVICII		40.000	2.000	10.558	10.558		10.558	
							40.000	2.000	10.558	10.558		10.558	

Capi- tol	Sub- capi- tol	Pa- ra- graf	Ar- ti- col	Ali- ne- at	Denumire indicator	Credite de angajament	Credite bugetare		Angajamente bugetare	Angajamente legale	Plati efectuate	Angajamente legale de platit	Cheltuieli efective
							anuale aprobate la finele perioadei de raportare	trimestriale cumulate					
A					B	1	2	3	4	5	6	7=5-6	8
	20	01			Bunuri si servicii		40.000	2.000					
	20	01	30		Alte bunuri si servicii pentru intretinere si functionare		40.000	2.000					
6802	01				ASIGURARI SI ASISTENTA SOCIALA		507.200	133.350	149.493	149.493	129.543	19.950	129.752
	10	01			CHELTUIELI CURENTE		507.200	133.350	149.493	149.493	129.543	19.950	129.752
	10	01			TITLUL I CHELTUIELI DE PERSONAL		25.570	7.180	25.570	25.570	5.620	19.950	5.829
	10	01	01		Cheltuieli salariale in bani		24.000	6.000	24.000	24.000	5.286	18.714	5.700
	10	01	01		Salarii de baza		24.000	6.000	24.000	24.000	5.286	18.714	5.700
	10	03			Contributii		1.570	1.180	1.570	1.570	334	1.236	129
	10	03	01		Contributii de asigurari sociale de stat		240	240	240	240	235	5	
	10	03	02		Contributii de asigurari de somaj		10	10	10	10	7	3	
	10	03	03		Contributii de asigurari sociale de sanatate		800	800	800	800	77	723	
	10	03	04		Contributii de asigurari pentru accidente de munca si boli profesionale		10	10	10	10	2	8	
	10	03	06		Contributii pentru concedii si indemnizatii		20	20	20	20	13	7	
	10	03	07		Contributia asiguratorie pentru munca		490	100	490	490		490	129
	57				TITLUL VIII ASISTENTA SOCIALA		481.630	126.170	123.923	123.923	123.923		123.923
	57	02			Ajutoare sociale		481.630	126.170	123.923	123.923	123.923		123.923
	57	02	01		Ajutoare sociale in numerar		481.630	126.170	123.923	123.923	123.923		123.923
7000	02				Partea IV-a SERVICII SI DEZVOLTARE PUBLICA, LOCUINTE, MEDIU SI APE		81.560	30.000	28.282	28.282	28.282		31.056
7002					LOCUINTE, SERVICII SI DEZVOLTARE PUBLICA		30.000	8.000	6.289	6.289	6.289		6.289
	01				CHELTUIELI CURENTE		30.000	8.000	6.289	6.289	6.289		6.289

Capi- tol	Sub- capi- tol	Pa- ra- graf	Gru- pa / Titlu	Ar- ti- col	Ali- ne- at	Denumire indicator	Credite de angajament	Credite bugetare			Angajamente legale	Plati efectuate	Angajamente legale de platit	Cheltuieli efective
								anuale aprobat la finele perioadei de raportare	2	3				
						B	1							
						A								
			20	01		TITLUL II BUNURI SI SERVICII								
			20	01	03	Bunuri si servicii		30.000	8.000	6.289	6.289	6.289	6.289	6.289
			20	01	03	Incalzit, iluminat si forta motrica		30.000	8.000	6.289	6.289	6.289	6.289	6.289
			01			PROTECTIA MEDIULUI		30.000	8.000	6.289	6.289	6.289	6.289	6.289
7402			20	01		CHELTUIELI CURENTE		51.560	22.000	21.993	21.993	21.993	21.993	24.767
			20	01		TITLUL II BUNURI SI SERVICII		51.560	22.000	21.993	21.993	21.993	21.993	24.767
			20	01		Bunuri si servicii		51.560	22.000	21.993	21.993	21.993	21.993	24.767
			20	01	04	Apa, canal si salubritate		51.560	22.000	21.993	21.993	21.993	21.993	24.767
8000 02						Partea V-a ACTIUNI ECONOMICE		173.500	85.000	60.000	60.000	60.000	60.000	93.477
8302						AGRICULTURA, SILVICULTURA, SI VANATOARE								
			01			CHELTUIELI CURENTE		45.000	25.000					
			20			TITLUL II BUNURI SI SERVICII		45.000	25.000					
			20	01		Bunuri si servicii		45.000	25.000					
			20	01	30	Alte bunuri si servicii pentru intretinere si functionare		45.000	25.000					
8402						TRANSPORTURI								
			01			CHELTUIELI CURENTE		128.500	60.000	60.000	60.000	60.000	60.000	93.477
			20			TITLUL II BUNURI SI SERVICII		128.500	60.000	60.000	60.000	60.000	60.000	93.477
			20	01		Bunuri si servicii		128.500	60.000	60.000	60.000	60.000	60.000	93.477
			20	01	30	Alte bunuri si servicii pentru intretinere si functionare		128.500	60.000	60.000	60.000	60.000	60.000	93.477
9902 96						excedent/deficit sect funct		128.500	60.000	60.000	60.000	60.000	60.000	93.477



Conducatorul institutiei,

[Signature]

Conducatorul compartimentului
financiar-contabil

[Signature]

CONTUL DE EXECUTIE AL BUGETULUI LOCAL - VENITURI
SECTIUNEA DE DEZVOLTARE

Pag. 1 -lei-

Capi- tol	Sub- capi- tol	Pa- ra- graf	Gru- pa/ Titlu	Al- ti- col	Denumire indicator	Prevederi bugetare anuale aprobrate la finele perioadei de raportare		Prevederi bugetare trimestriale cumulate		Drepturi constatate			Incasari realizate	Stingeri pe alte cai decat incasari	Drepturi constatate de incasat	
						1	2	Total, din care:	din anii precedenti	din anul curent	6	7				8=3-6-7
A						1	2	3=4+5	4	5	6	7	8=3-6-7			
0001	02					TOTAL VENITURI-BUGET LOCAL	645.000	24.700	76.040	76.040	76.040	76.040	76.040			
0002						I. VENITURI CURENTE	645.000	24.700								
2900						C. VENITURI NEFISCALE	645.000	24.700								
3300						C2. VANZARI DE BUNURI SI SERVICII	645.000	24.700								
3702						TRANSFERURI VOLUNTARE, ALTELE DECAT SUBVENTIILE	645.000	24.700								
04						Varsaminte din sectiunea de functionare	645.000	24.700								
4000	02					III OPERATIUNI FINANCIARE										
4002						INCASARI DIN RAMBURSAREA IMPRUMUTURILOR ACORDATE			76.040		76.040	76.040	76.040			
14						Sume din excedentul bugetului local utilizate pentru finantarea cheltuielilor sectiunii de dezvoltare			76.040		76.040	76.040	76.040			

CONTUL DE EXECUTIE AL BUGETULUI LOCAL - CHELTUIELI
SECTIUNEA DE DEZVOLTARE

Capi- tol	Sub- capi- tol	Pa- ra- graf	Cri- ps / titlu	Al- ne- at	Denumire indicator	Credite de angajament	Credite bugetare		Angajamente legale	Angajamente legale de platit	Plati efectuate	Cheltuieli efective	
							anuale aprobate la finele perioadei de raportare	trimestriale cumulate					
A						1	2	3	4	5	6	7=5-6	8
5002					B								
					TOTAL CHELTUIELI			237.700	76.040	76.040	76.040		
					CHELTUIELI DE CAPITAL		858.000	237.700	76.040	76.040	76.040		
					TITLUL XIII ACTIVE NEFINANCIARE		858.000	237.700	76.040	76.040	76.040		
				71 01	Active fixe		272.000	97.000	76.040	76.040	76.040		
				71 01 01	Constructii		80.000						
				71 01 03	Mobilier, aparatura biroutica si alte active corporale								
				71 01 30	Alte active fixe (inclusiv reparatii capitale)		77.000	77.000	76.040	76.040	76.040		
				71 03	Reparatii capitale aferente activelor fixe		115.000	20.000					
					Partea I-a SERVICII PUBLICE GENERALE		586.000	140.700					
5100 02					AUTORITATI PUBLICE SI ACTIUNI EXTERNE		184.000	77.000	76.040	76.040	76.040		
5102					CHELTUIELI DE CAPITAL		184.000	77.000	76.040	76.040	76.040		
					TITLUL XIII ACTIVE NEFINANCIARE		184.000	77.000	76.040	76.040	76.040		
				71 01	Active fixe		84.000	77.000	76.040	76.040	76.040		
				71 01 03	Mobilier, aparatura biroutica si alte active corporale								
				71 01 30	Alte active fixe (inclusiv reparatii capitale)		77.000	77.000	76.040	76.040	76.040		
				71 03	Reparatii capitale aferente activelor fixe		100.000						
6000 02					Partea II-a APARARE, ORDINE PUBLICA SI SIGURANTA NATIONALA		40.000						
6102					ORDINE PUBLICA SI SIGURANTA NATIONALA		40.000						
					CHELTUIELI DE CAPITAL		40.000						

Capi- tol	Sub- capi- tol	Pa- ra- graf	Cru- pa- TITLU	Ar- ti- col	Al- ne- at	Denumire indicator	Credite de angajament	Credite bugetare		Angajamente legale	Plati efectuate	Angajamente legale de platit	Cheltuieli efective	
								anuale aprobat la finele perioadei de raportare	3 trimestriale cumulate					
		A				B	1	2	3	4	5	6	7-5-6	8
			71			TITLUL XIII ACTIVE NEFINANCIARE		40.000						
			71	01		Active fixe		5.000						
			71	01	30	Alte active fixe (inclusiv reparatii capitale)		5.000						
			71	03		Reparatii capitale aferente activelor fixe		35.000						
6500	02					Partea II-a CHELTUIELI SOCIAL-CULTURALE		153.000						
6502						INVATAMANT		108.000						
			70			CHELTUIELI DE CAPITAL		108.000						
			71			TITLUL XIII ACTIVE NEFINANCIARE		108.000						
			71	01		Active fixe		8.000						
			71	01	30	Alte active fixe (inclusiv reparatii capitale)		8.000						
			71	03		Reparatii capitale aferente activelor fixe		100.000						
6702						CULTURA, RECREERE SI RELIGIE		45.000						
			70			CHELTUIELI DE CAPITAL		45.000						
			71			TITLUL XIII ACTIVE NEFINANCIARE		45.000						
			71	01		Active fixe		5.000						
			71	01	30	Alte active fixe (inclusiv reparatii capitale)		5.000						
			71	03		Reparatii capitale aferente activelor fixe		40.000						
7000	02					Partea IV-a SERVICII SI DEZVOLTARE PUBLICA, LOCUINTE, MEDIU SI APE		125.000						
7002						LOCUINTE, SERVICII SI DEZVOLTARE PUBLICA		125.000						

Capi- tol	Sub- capi- tol	Pa- ra- graf	Gra- pa / Ma	Ali- ne- at	Denumire indicator	Credite de angajament	Credite bugetare		Angajamente legale	Angajamente bugetare	Plati efectuate	Angajamente legale de platit	Cheltuieli efective
							anuale aprobrate la finele perioadei de raportare	trimestriale cumulate					
A					B	1	2	3	5	4	6	7=5-6	8
			70		CHELTUIELI DE CAPITAL								
			71		TITLUL XIII ACTIVE NEFINANCIARE		125.000						
			71 01		Active fixe		125.000						
			71 01 30		Alte active fixe (inclusiv reparatii capitale)		55.000						
			71 03		Reparatii capitale aferente activelor fixe		55.000						
8000 02					Partea V-a ACTIUNI ECONOMICE		70.000						
8402					TRANSPORTURI		356.000	160.700					
			70		CHELTUIELI DE CAPITAL		356.000	160.700					
			71		TITLUL XIII ACTIVE NEFINANCIARE		356.000	160.700					
			71 01		Active fixe		356.000	160.700					
			71 01 01		Constructii		115.000	20.000					
			71 01 30		Alte active fixe (inclusiv reparatii capitale)		80.000						
			71 03		Reparatii capitale aferente activelor fixe		35.000	20.000					
9902 97					excedent/deficit sect dezy		241.000	140.700					
							-213.000	-213.000					

Conducatorul institutiei,


Conducatorul compartimentului
financiar-contabil
