


BILANT
31.03.2016

pag.: 1 - lei -

COD	DENUMIRE INDICATORI	SOLD LA INCEPUTUL PERIOADEI	SOLD LA SFARSITUL PERIOADEI
01004	2.Instalatii tehnice, mijloace de transport, animale, plantatii, mobilier, aparatura birotica si alte active corporale (ct.2130100+2130200+2130300+2130400+2140000+2310000-2810300-2810400-2910300-2910400-2930200*)	26.219	26.219
01005	3.Terenuri si cladiri (ct.2110100+2110200+2120101+2120102+2120201+2120301+2120401+2120501+2120601+2120901+2310000-2810100-2810200-2910100-2910200-2930200)	15.499.776	15.673.041
01015	7.TOTAL ACTIVE NECURENTE (rd.03+04+05+06+07+09)	15.525.995	15.699.260
01019	1.Stocuri (ct.3010000+3020100+3020200+3020300+3020400+3020500+3020600+3020700+3020800+3020900+3030100+3030200+3040100+3040200+3050100+3050200+3070000+3090000+3310000+3320000+3410000+3450000+3460000+3470000+3490000+3510100+3510200+3540100+3540500+3540600+3560000+3570000+3580000+3590000+3610000+3710000+3810000+/-3480000+/-3780000-3910000-3920100-3920200-3930000-3940100-3940500-3940600-3950100-3950200-3950300-3950400-3950600-3950700-3950800-3960000-3970000-3980000-4420800)	162.963	162.963
01023	Creante bugetare (ct.4310100**+4310200**+4310300**+4310400**+4310500**+4310700**+4370100**+4370200**+4370300**+4420400+4420800+4440000**+4460000**+4480200+4610102+4630000+4640000+4650100+4650200+4660401+4660402+4660500+4660900+4810101**+4810102**+4810103**+4810900**+4820000**-4970000), din care:	158.815	273.817
01024	Creantele bugetului general consolidat (ct.4630000+4640000+4650100+4650200+4660401+4660402+4660500+4660900-4970000)	158.815	273.817
01027	Imprumuturi pe termen scurt acordate (ct.2670101+2670102+2670103+2670104+2670105+2670108+2670601+2670602+2670603+2670604+2670605+2670609+4680101+4680102+4680103+4680104+4680105+4680106+4680107+4680108+4680109+4690103+4690105+4690106+4690108+4690109)		171.478
01030	Total creante curente (rd.21+23+25+27)	158.815	445.295
01033	Conturi la trezorerie, casa in lei. (ct.5100000+5120101+5120501+5130101+5130301+5130302+5140101+5140301+5140302+5150101+5150103+5150301+5150500+5150600+5160101+5160301+5160302+5170101+5170301+5170302+5200100+5210100+5210300+5230000+5250101+5250102+5250301+5250302+5250400+5260000+5270000+5280000+5290101+5290201+5290301+5290400+5290901+5310101+5500101+5520000+5550101+5550400+5570101+5580101+5580201+5590101+5600101+5600300+5600401+5610101+5610300+5620101+5620300+5620401+5710100+5710300+5710400+5740101+5740102+5740301+5740302+5740400+5750100+5750300+5750400-7700000)	938.305	831.863

COD	DENUMIRE INDICATORI	SOLD LA INCEPUTUL PERIOADEI	SOLD LA SFARSITUL PERIOADEI
01040	Total disponibilitati si alte valori (rd.33+33.1+35+35.1)	938.305	831.863
01045	7.TOTAL ACTIVE CURENTE (rd.19+30+31+40+41+41.1+42)	1.260.083	1.440.121
01046	8.TOTAL ACTIVE (rd.15+45)	16.786.078	17.139.381
01060	1.Datorii comerciale, avansuri si alte decontari (ct.2690100+4010100+4030100+4040100+4050100+4080000+4190000+4620101+4620109+4730109+4810101+4810102+4810103+4810200+4810300+4810900+4820000+4830000+4890201+5090000+5120800), din care:	61.222	45.599
01061	Datorii comerciale si avansuri (ct.4010100+4030100+4040100+4050100+4080000+4190000+4620101), din care:	59.122	43.499
01062	2.Datorii catre bugete (ct.4310100+4310200+4310300+4310400+4310500+4310700+4370100+4370200+4370300+4400000+4410000+4420300+4420800+4440000+4460000+4480100+4550501+4550502+4550503+4620109+4670100+4670200+4670300+4670400+4670500+4670900+4730109+4810900+4820000),din care:	34.464	35.977
010631	Contributii sociale (ct.4310100+4310200+4310300+4310400+4310500+4310700+4370100+4370200+4370300)	25.709	27.195
01070	4.Imprumuturi pe termen scurt-sume ce urmeaza a fi platite intr-o perioada de pana la un an (ct.5180601+5180603+5180604+5180605+5180606+5180608+5180609+5180800+5190101+5190102+5190103+5190104+5190105+5190106+5190107+5190108+5190109+5190110+5190180+5190190)		171.478
01072	6.Salariile angajatilor (ct.4210000+4230000+4260000+4270100+4270300+4280101)	49.726	50.416
01078	10.TOTAL DATORII CURENTE (rd.60+62+65+70+71+72+73+74+75)	145.412	303.470
01079	11.TOTAL DATORII (rd.58+78)	145.412	303.470
01080	12.ACTIVE NETE = TOTAL ACTIVE - TOTAL DATORII = CAPITALURI PROPRII (rd.80=rd.46-79=rd.90)	16.640.666	16.835.911
'084	1.Rezerve, fonduri (ct.1000000+1010000+1020101+1020102+1030000+1040101+1040102+1050100+1050200+1050300+1050400+1050500+1060000+1320000+1330000+1390100)	12.027.039	11.880.274
01085	2.Rezultatul reportat (ct.1170000-sold creditor)	3.687.904	4.760.392
01087	4.Rezultatul patrimonial al exercitiului (ct.1210000-sold creditor)	925.723	195.245
01090	6.TOTAL CAPITALURI PROPRII (rd.84+85-86+87-88)	16.640.666	16.835.911

Conducatorul institutiei




Conducatorul compartimentului financiar- contabil

CONTUL DE REZULTAT PATRIMONIAL

pag.: 1 - lei -

COD	DENUMIRE INDICATORI	An precedent	An curent
02002	1.Venituri din impozite, taxe, contributi de asigurari si alte venituri ale bugetelor (ct.7300100+7300200+7310100+7310200+7320100+7330000+7340000+7350100+7350200+7350300+7350400+7350500+7350600+7360100+7390000+7450100+7450200+7450300+7450400+7450500+7450900+7460100+7460200+7460300+7460900)	816.346	596.976
02003	2.Venituri din activitati economice (ct.7210000+7220000+7510100+7510200+/-7090000)	1.106	1.347
02004	3.Finantari, subventii, transferuri, alocatii bugetare cu destinatie speciala (ct.7510500+7710000+7720100+7720200+7740100+7740200+7750000+7760000+7780000+7790101+7790109)	1.054	536
02005	4.Alte venituri operationale (ct.7140000+7180000+7500000++7510300+7510400+7810200+7810300+7810401+7810402+7770000)	19.750	14.906
02006	TOTAL VENITURI OPERATIONALE (rd.02+03+04+05)	838.256	613.765
02008	1.Salarii si contributiile sociale aferente angajatilor (ct.6410000+6420000+6450100+6450200+6450300+6450400+6450500+6450600+6450800+6460000+6470000)	240.151	251.995
02009	2.Subventii si transferuri (ct.6700000+6710000+6720000+6730000+6740000+6750000+6760000+6770000+6780000+6790000)	63.170	88.449
02010	3.Stocuri, consumabile, lucrari si servicii executate de terti (ct.6010000+6020100+6020200+6020300+6020400+6020500+6020600+6020700+6020800+6020900+6030000+6060000+6070000+6080000+6090000+6100000+6110000+6120000+6130000+6140000+6220000+6230000+6240100+6240200+6260000+6270000+6280000+6290100)	113.794	78.076
02011	4.Cheltuieli de capital, amortizari si provizioane (ct.6290200+6810100+6810200+6810300+6810401+6810402+6820101+6820109+6820200+6890100+6890200)	1.084.825	
02013	TOTAL CHELTUIELI OPERATIONALE (rd.08+09+10+11+12)	1.501.940	418.520
02015	- EXCEDENT (rd.06-rd.13)		195.245
02016	- DEFICIT (rd.13-rd.06)	663.684	
02023	- EXCEDENT (rd.15+20-16-21)		195.245
02024	- DEFICIT (rd.16+21-15-20)	663.684	
02031	- EXCEDENT (rd.23+28-24-29)		195.245
02032	- DEFICIT (rd.24+29-23-28)	663.684	

Conducatorul institutiei

Conducatorul compartimentului
financiar- contabil






SITUATIA FLUXURILOR DE TREZORERIE

COD	DENUMIRE INDICATORI	Total	Casa ct. 5310101	Buget de stat ct. 5200100/ 7700000	Buget local ct. 5210100/ 7700000	Buget asigurari sociale de stat ct. 5250101+ 5250102/ 7700000	Buget asigurari pentru somaj ct. 5740101+ 5740102/ 7700000	Buget Fond national unic de asigurari sociale de sanatate ct. 5710100/ 7700000	Buget Fond pentru mediu ct. 5750100/ 7700000	Buget trezoreria statului ct. 5240100/ 7700000	Buget instituti publice finantate integral din venituri proprii ct. 5600101/ 7700000	Buget instituti publice finantate din venituri proprii si subventii ct. 5610101/ 7700000	Buget activitati finantate din venituri proprii si buget activitati de privatizare ct.5620101/ 7700000	Buget imprumuturi interne si externe ct. 5130101+ 5160101+ 5170101/ 7700000	Buget fonduri externe reambur- sabile (sursa D) ct. 5150103/ 7700000	Alte disponibi- lizati (ct.5XX)	
03002	1. Incasari	646,269	147,506		498,763												
03003	2. Plati	579,446	147,506		431,940												
03004	3. Numerar net din activitatea operationala (rd.02-rd.03)	66,823			66,823												
03007	2. Plati	173,265			173,265												
03008	3. Numerar net din activitatea de investiti (rd.06-07)	-173,265			-173,265												
03010	1. Incasari	171,478			171,478												
03012	3. Numerar net din activitatea de finantare (rd.10-rd.11)	171,478			171,478												
03013	IV.CRESTEREA (DESCRESTEREA) NETA DE NUMERAR SI ECHIVALENT DE NUMERAR (rd.04+rd.08+rd.12)	65,036			65,036												
03014	V. NUMERAR SI ECHIVALENT DE NUMERAR LA INCEPUTUL ANULUI	938,305			938,305												
030142	-sume utilizate din excedentul anului precedent/sume transferate din excedent la bugetul local/sume transferate din excedent pentru constituirea de depozite in trezorerie***	171,478			171,478												
03015	VI.NUMERAR SI ECHIVALENT DE NUMERAR LA SFARSITUL PERIOADEI (rd.13+rd.14+ rd.14.1-rd.14.2-rd.14.3)	831,863			831,863												

Conducatorul institutiei


Conducatorul compartimentului
financiar- contabil

Viza trezoreriei



-sume utilizate din excedentul anului precedent	14.2	171.478											
Sume transferate din disponibilul neutilizat la finele anului precedent	14.3												
V.SOLD LA SF ANULUI = RD12-RD14	15	831.863			829.763			2.100			2.100		

Conducatorul unitatii

Conducatorul compartimentului

financiar - contabil



Viza trezoreriei



**Situatia activelor si datoriilor institutiilor publice
din administratia locala
31.03.2016**

pag.: 1 - lei -

COD	DENUMIRE INDICATORI	Sold la inceputul anului	Sold la sfarsitul perioadei
18005	Disponibilitati in lei ale institutiilor publice locale si ale institutiilor publice de subordonare locala, la trezorerii (ct.5100000+5120101+5120501+5150101+5150103+5150500+5150600+5160101+5160301+5160302+5170101+5170301+5170302+5210100+5210300+5280000+5290201+5290301+5290400+5290901+5500101+5520000+5550101+5570101+5580101+5580201+5600101+5600300+5610101+5610300+5620101+5620300-7700000), din care:		
18008	Total (in baze cash) (rd.04+05)	938.305	831.863
18010	Total (in baze accrual)(rd.08+09)	938.305	831.863
18176	1.Creante ale bugetului local (ct.4640000-4970000). Total (rd.177+178+179+183), din care:	938.305	831.863
18177	- de la gospodariile populatie (S14)	158.815	273.817
18178	- de la societati nefinanciare (S11)	127.025	164.859
18185	Total creante (rd.176+184)	31.790	108.958
18203	1.Sume datorate tertilor reprezentand garantii si cautiumi aflate in conturile institutiilor publice (ct.4280101+4280201+4620101+4620109).Total (rd.204+205+206), din care:	158.815	273.817
18205	- societati nefinanciare (S11)	2.100	2.100
182671	Sume primite din excedentul anului precedent pentru acoperirea golurilor temporare de casa si pentru finantarea cheltuielilor sectiunii de dezvoltare (ct.5190107+5190190)	2.100	2.100
18268	Total(in baze cash)(rd.262+266+267+267.1)		171.478
18275	Total (in baze accrual) (cash+dobanzi) (rd.268+274)		171.478
18320	Datorii comerciale curente legate de livrari de bunuri si servicii (ct.4010100+4030100+4040100+4050100+4080000+4190000+4620101). Total (rd.321+322+326+327) din care catre:		
18321	-Societati nefinanciare (S11)	59.122	43.499
18321	-Societati nefinanciare (S11)	59.122	43.499
18321	Datoriile institutiilor publice din administratia locala catre bugete (ct.4420300+4310100+4310200+4310300+4310400+4310500+4310700+4370100+4370200+4370300+4420800+4440000+4460000+4480100)	34.464	35.977
18332	Salariile angajatilor (ct.4210000+4230000+4260000+4270100+4270300+4280101)	49.726	50.416
18335	Total (rd.331+332+333+334)	84.190	86.393

Conducatorul institutiei


Conducatorul compartimentului
financiar- contabil

Situatia unor indicatori referitori la protectia copilului
si a persoanelor cu handicap

pag.: 1

COD	DENUMIRE	NUMAR
08007	Asistenti personali pentru persoanele cu handicap	1
08008	Indemnizatii lunare alocate persoanelor cu handicap grav	33

Conducatorul institutiei



Conducatorul compartimentului
financiar- contabil

A handwritten signature in black ink, appearing to be 'D. Oley', is written below the title of the financial-accounting department leader.

Pag. 1 -lei-

Capi- tol	Sub- capi- tol	Pa- ra- graf	Gr- pa/ Titlu	Ali- ne- at	Denumire indicator	Prevederi anuale aprobate la finele perioadei de raportare		Prevederi bugetare trimestriale cumulate		Drepturi constatate			Incasari realizate	Stingeri pe alte cai decat incasari	Drepturi constatate de incasat
						I	2	Total, din care:	din anii precedenti	din anul curent	6	7			
A					B										
					1	2	3=4+5	4	5	6	7	8=3-6-7			
0001	02				TOTAL VENITURI-BUGET LOCAL	2.281.180	610.280	944.058	158.815	785.243	670.241			273.817	
0002					I. VENITURI CURENTE	2.271.180	607.280	772.044	158.815	613.229	498.227			273.817	
0003					A. VENITURI FISCALE	2.182.180	574.280	709.915	112.939	596.976	481.302			228.613	
0004					A1. IMPOZIT PE VENIT, PROFIT SI CASTIGURI DIN CAPITAL	356.000	87.400	86.193		86.193	86.193				
0300	02				A1.2 IMPOZIT PE VENIT, PROFIT SI CASTIGURI DIN CAPITAL DE LA PERSOANE FIZICE	356.000	87.400	86.193		86.193	86.193				
0302					IMPOZIT PE VENIT	8.000	2.000	778		778	778				
18					Impozitul pe veniturile din transferul proprietatilor imobiliare din patrimoniul personal	8.000	2.000	778		778	778				
0402					COTE SI SUME DEFALCATE DIN IMPOZITUL PE VENIT	348.000	85.400	85.415		85.415	85.415				
0402	01				Cote defalcate din impozitul pe venit	87.000	20.000	19.415		19.415	19.415				
04					Sume alocate din cotele defalcate din impozitul pe venit pentru echilibrarea bugetelor locale	261.000	65.400	66.000		66.000	66.000			128.136	
0700	02				A3 IMPOZITE SI TAXE PE PROPRIETATE	75.000	24.000	166.715	46.396	120.319	38.579				
0702					IMPOZITE SI TAXE PE PROPRIETATE	75.000	24.000	166.715	46.396	120.319	38.579			128.136	
01					Impozit si taxa pe cladiri	46.000	13.000	106.318	26.498	79.820	25.413			80.905	
01					Impozit pe cladiri de la persoane fizice	24.000	6.000	32.436	13.634	18.802	10.930			21.506	
0702	01	02			Impozit si taxa pe cladiri de la persoane juridice	22.000	7.000	73.882	12.864	61.018	14.483			59.399	
0702	02				Impozit si taxa pe teren	29.000	11.000	60.397	19.898	40.499	13.166			47.231	
01					Impozit pe terenuri de la persoane fizice	6.000	2.000	7.770	3.572	4.198	2.432			5.338	
0702	02	02			Impozit si taxa pe teren de la persoane juridice	1.000	1.000	18.949	1.628	17.321	1.708			17.241	
0702	02	03			Impozitul pe terenul extravilan	22.000	8.000	33.678	14.698	18.980	9.026			24.652	
1000					A4 IMPOZITE SI TAXE PE BUNURI SI SERVICII	1.747.180	461.880	457.007	66.543	390.464	356.530			100.477	

Capi-Sub- pa- ra- pa/ fi- ne- col at	Cru- Ar- Al- ne- at	A	Denumire indicator	Prevederi anuale aprobate la finele perioadei de raportare	Prevederi bugetare trimestriale cumulate	Drepturi constatate			Incasari realizate	Stingeri pe alte cai decat incasari	Drepturi constatate de incasat
						Total, din care:	din anii precedenti	din anul curent			
B				1	2	3=4+5	4	5	6	7	8=3-6-7
3300 02			inchirieri de catre institutiile publice	24.000	6.000	2.148	2.148	16.253	672		1.476
3402			C2. VANZARI DE BUNURI SI SERVICII VENITURI DIN TAXE ADMINISTRATIVE, ELIBERARI PERMISE	65.000	27.000	59.981	43.728	16.253	16.253		43.728
3402 02			Taxe extrajudiciare de timbru	6.000	2.000	1.347		1.347	1.347		1.347
3502 01			AMENZI, PENALITATI SI CONFISCARI Venituri din amenzi si alte sanctiuni aplicate potrivit dispozitiilor legale	9.000	2.000	1.347	43.728	1.550	1.347		43.728
3502 01 02			Venituri din amenzi si alte sanctiuni aplicate de catre alte institutii de specialitate	9.000		43.878	42.328	1.550	1.550		42.328
3502 50			Alte amenzi, penalitati si confiscari	9.000		43.878	42.328	1.550	1.550		42.328
3602			DIVERSE VENITURI	50.000	25.000	1.400	1.400	13.356	13.356		1.400
06			Taxe speciale	50.000	25.000	13.356		13.356	13.356		13.356
3702 03			Varsaminte din sectiunea de functionare pentru finantarea sectiunii de dezvoltare a bugetului local(cu semnul minus)	-171.800	-21.800	-1.787		-1.787	-1.787		-1.787
3702 04			Varsaminte din sectiunea de functionare	171.800	21.800	1.787		1.787	1.787		1.787
4000 02			III OPERATIUNI FINANCIARE			171.478		171.478	171.478		171.478
4002			INCASARI DIN RAMBURSAREA IMPRUMUTURILOR ACORDATE			171.478		171.478	171.478		171.478
4002 14			Sume din excedentul bugetului local utilizate pentru finantarea cheltuielilor sectiunii de dezvoltare			171.478		171.478	171.478		171.478
4100 02			IV. SUBVENTII	10.000	3.000			171.478	171.478		171.478
4200			SUBVENTII DE LA ALTE NIVELE ALE ADMINISTRATIEI PUBLICE	10.000	3.000	536		536	536		536
4202			SUBVENTII DE LA BUGETUL DE STAT	10.000	3.000	536		536	536		536
34			Subventii pentru acordarea ajutorului pentru incalzirea locuintei cu lemne, carbuni,combustibilii petrolieri	10.000	3.000	536		536	536		536

TOTAL JUDEȚ

Pag. 1 - lei-

Capi- tot	Sub- capi- tot	Pa- ra- graf	Gru- pa / Titlu	Ar- ti- col	Al- ne- at	Denumire indicator	Credite de angajament	Credite bugetare			Angajamente legale	Plati efectuate	Angajamente legale de platit	Cheltuieli efective
								anuale aprobat la finele perioadei de raportare	2	3				
A						B	1	2	3	4	5	6	7=5-6	8
5002						TOTAL CHELTUIELI	1.108.000	3.217.380	1.546.480	2.661.879	2.661.879	605.205	2.056.674	418.520
5100	02					Partea I-a SERVICII PUBLICE GENERALE	100.000	485.000	91.600	360.775	360.775	72.124	288.651	69.552
5102						AUTORITATI PUBLICE SI ACTIUNI EXTERNE	100.000	470.000	86.600	357.561	357.561	68.910	288.651	66.338
	01					Autoritati executive si legislative	100.000	470.000	86.600	357.561	357.561	68.910	288.651	66.338
	03					Autoritati executive	100.000	470.000	86.600	357.561	357.561	68.910	288.651	66.338
5402						ALTE SERVICII PUBLICE GENERALE		15.000	5.000	3.214	3.214	3.214		3.214
	10					Servicii publice comunitare de evidenta a persoanelor		15.000	5.000	3.214	3.214	3.214		3.214
6000	02					Partea II-a APARARE, ORDINE PUBLICA SI SIGURANTA NATIONALA		24.000	7.000	21.000	21.000	4.675	16.325	4.752
6102						ORDINE PUBLICA SI SIGURANTA NATIONALA		24.000	7.000	21.000	21.000	4.675	16.325	4.752
	05					Proiectie civila si protectia contra incendilor (protectie civila nonmilitara)		24.000	7.000	21.000	21.000	4.675	16.325	4.752
6500	02					Partea III-a CHELTUIELI SOCIAL-CULTURALE	400.000	1.815.380	754.880	1.612.377	1.612.377	295.414	1.316.963	299.305
6502						INVATAMANT		925.000	256.080	832.532	832.532	204.022	628.510	206.617
	03					Invatamant prescolar si primar		406.250	111.000	406.250	406.250	98.478	307.772	100.253
	01					Invatamant prescolar		115.850	27.000	115.850	115.850	21.526	94.324	23.119
	02					Invatamant primar		290.400	84.000	290.400	290.400	76.952	213.448	77.134
	04					Invatamant secundar		510.750	137.080	418.282	418.282	105.544	312.738	106.364
	01					Invatamant secundar inferior		510.750	137.080	418.282	418.282	105.544	312.738	106.364
	50					Alte cheltuieli in domeniul invatamantului		8.000	8.000	8.000	8.000		8.000	
6702						CULTURA, RECREERE SI RELIGIE	400.000	512.200	405.000	401.665	401.665	1.665	400.000	1.665
	03					Servicii culturale	400.000	497.200	402.000	400.000	400.000		400.000	
	07					Camine culturale	400.000	497.200	402.000	400.000	400.000		400.000	
	05					Servicii recreative si sportive		15.000	3.000	1.665	1.665	1.665		1.665
	01					Sport		15.000	3.000	1.665	1.665	1.665		1.665
6802						ASIGURARI SI ASISTENTA SOCIALA		378.180	93.800	378.180	378.180	89.727	288.453	91.033
	05					Asistenta sociala in caz de boli si invaliditati		353.330	85.800	353.330	353.330	84.435	268.895	85.731

Capi- tol	Sub- capi- tol	Pa- ra- graf	Gru- pa / Titlu	Ar- ti- col	Ali- ne- at	Denumire indicator	Credite de angajament	Credite bugetare		Angajamente bugetare	Angajamente legale	Plati efectuate	Angajamente legale de platit	Cheltuieli efective
								anuale aprobate la finele perioadei de raportare	2					
			A			B	1							
6802	05	02				Asistenta sociala in caz de invaliditate		353.330	85.800	353.330	353.330	84.435	268.895	85.731
	15					Prevenirea excluderii sociale		24.850	8.000	24.850	24.850	5.292	19.558	5.292
	01					Ajutor social		24.850	8.000	24.850	24.850	5.292	19.558	5.292
7000	02					Partea IV-a SERVICII SI DEZVOLTARE PUBLICA, LOCUINTE, MEDIU SI APE	180.000	265.000	215.000	200.697	200.697	156.176	44.521	5.881
7002						LOCUINTE, SERVICII SI DEZVOLTARE PUBLICA	180.000	215.000	190.000	189.571	189.571	145.050	44.521	5.881
7402	06					Iluminat public si electrificari	180.000	215.000	190.000	189.571	189.571	145.050	44.521	5.881
	05					PROTECTIA MEDIULUI		50.000	25.000	11.126	11.126	11.126		
						Salubritate si gestiunea deseurilor		50.000	25.000	11.126	11.126	11.126		
	01					Salubritate		50.000	25.000	11.126	11.126	11.126		
8000	02					Partea V-a ACTIUNI ECONOMICE	428.000	628.000	478.000	467.030	467.030	76.816	390.214	39.030
8302						AGRICULTURA, SILVICULTURA, SI VANATOARE		100.000	50.000					
8302	03					Agricultura		100.000	50.000					
	30					Alte cheltuieli in domeniul agriculturii		100.000	50.000					
8402	03					TRANSPORTURI	428.000	528.000	428.000	467.030	467.030	76.816	390.214	39.030
	03					Transport rutier	428.000	528.000	428.000	467.030	467.030	76.816	390.214	39.030
	01					Drumuri si poduri	220.000	320.000	220.000	259.030	259.030	39.030	220.000	39.030
	03					Strazi	208.000	208.000	208.000	208.000	208.000	37.786	170.214	

TOTAL JUDEȚ

Pag. 3 - lei-

Capi- tol	Sub- capi- tol	Pa- ra- gra- ful	Gr- pa- /Titlu	Ar- ti- col	Ali- ne- at	Denumire indicator	Credite de angajament	Credite bugetare		Angajamente legale	Plati efectuate	Angajamente legale de platit	Cheltuieli efective		
								anuale aprobrate la finele perioadei de raportare	trimestriale cumulate						
A				B				1	2	3	4	5	6	7=5-6	8
5002						TOTAL CHELTUIELI	1.108.000	3.217.380	1.546.480	2.661.879	605.205	2.056.674	418.520		
	01					CHELTUIELI CURENTE		2.109.380	588.480	1.553.879	431.940	1.121.939	418.520		
	10					TITLUL I CHELTUIELI DE PERSONAL		1.082.100	283.980	1.082.100	249.792	832.308	251.995		
	10	01				Cheltuieli salariale in bani		915.310	233.450	915.310	204.321	710.989	205.545		
	10	01	01			Salarii de baza		819.310	202.450	819.310	180.390	638.920	172.983		
	10	01	06			Alte sporuri		30.000	9.000	30.000	7.078	22.922	10.489		
	10	01	11			Fond aferent platii cu ora		34.000	14.000	34.000	11.702	22.298	18.040		
	10	01	12			Indemnizatii platite unor persoane din afara unitatii		32.000	8.000	32.000	5.151	26.849	4.033		
	10	03				Contributii		166.790	50.530	166.790	45.471	121.319	46.450		
	10	03	01			Contributii de asigurari sociale de stat		111.310	33.490	111.310	31.487	79.823	31.887		
	10	03	02			Contributii de asigurari de somaj		4.860	1.220	4.860	938	3.922	949		
	10	03	03			Contributii de asigurari sociale de sanatate		43.040	12.780	43.040	10.550	32.490	10.644		
	10	03	04			Contributii de asigurari pentru accidente de munca si boli profesionale		1.920	520	1.920	315	1.605	318		
	10	03	06			Contributii pentru concedii si indemnizatii		5.660	2.520	5.660	2.181	3.479	2.652		
	20					TITLUL II BUNURI SI SERVICII		649.200	204.500	93.699	93.699		78.076		
	20	01				Bunuri si servicii		542.000	198.500	92.034	92.034		76.411		
	20	01	01			Furnituri de birou		6.500	2.500	1.384	1.384		1.384		
	20	01	02			Materiale pentru curatenie		4.500	1.000						
	20	01	03			Incalzit, iluminat si forta motrica		73.000	23.000	13.982	13.982		9.605		
	20	01	04			Apa, canal si salubritate		50.000	11.126	11.126	11.126		2.200		
	20	01	05			Carburanti si lubrifianti		9.500	2.500	2.200	2.200		2.200		
	20	01	07			Transport		7.000	4.000	1.200	1.200		1.200		
	20	01	08			Posta, telecomunicatii, radio, tv, internet		10.000	3.000	789	789		789		
	20	01	09			Materiale si prestari de servicii cu caracter functional		15.000	5.000	3.214	3.214		3.214		

Capi- tol	Sub- capi- tol	Pa- ra- graf	Gru- pa / Titlu	Ar- ti- col	Ali- ne- at	Denumire indicator	Credite de angajament	Credite bugetare		Angajamente legale de platit	Plati efectuate	Angajamente legale de platit	Cheltuieli efective	
								anuale aprobate la finele perioadei de raportare	trimestriale cumulate					
A						B	1	2	3	4	5	6	7=5-6	8
			20	01	30	Alte bunuri si servicii pentru intretinere si functionare		366.500	132.500	58.139	58.139	58.139	58.019	
			20	05	30	Bunuri de natura obiectelor de inventar		82.200						
			20	05	30	Alte obiecte de inventar		82.200						
			20	06		Deplasari, detasari, transferari		10.000	3.000					
			20	06	01	Deplasari interne, detasari, transferari		10.000	3.000					
			20	30		Alte cheltuieli		15.000	3.000	1.665	1.665	1.665	1.665	
			20	30	30	Alte cheltuieli cu bunuri si servicii		15.000	3.000	1.665	1.665	1.665	1.665	
			57			TITLUL VIII ASISTENTA SOCIALA		378.080	100.000	378.080	378.080	289.631	88.449	
			57	02		Ajutoare sociale		378.080	100.000	378.080	378.080	289.631	88.449	
			57	02	01	Ajutoare sociale in numerar		370.080	92.000	370.080	370.080	281.631	88.449	
			57	02	03	Tichete de cresa si tichete sociale pentru gradinita		8.000	8.000	8.000	8.000	8.000		
			70			CHELTUIELI DE CAPITAL	1.108.000	1.108.000	958.000	1.108.000	1.108.000	934.735		
			71			TITLUL XIII ACTIVE NEFINANCIARE	1.108.000	1.108.000	958.000	1.108.000	1.108.000	934.735		
			71	01		Active fixe	110.000	110.000	10.000	110.000	110.000	110.000		
			71	01	01	Constructii	90.000	90.000		90.000	90.000	90.000		
			71	01	30	Alte active fixe (inclusiv reparatii capitale)	20.000	20.000	10.000	20.000	20.000	20.000		
			71	03		Reparatii capitale aferente activelor fixe	998.000	998.000	948.000	998.000	998.000	824.735		
5100	02					Partea I-a SERVICII PUBLICE GENERALE	100.000	485.000	91.600	360.775	360.775	288.651	69.552	
5102						AUTORITATI PUBLICE SI ACTIUNI EXTERNE	100.000	470.000	86.600	357.561	357.561	288.651	66.338	
			01			CHELTUIELI CURENTE	370.000	370.000	86.600	257.561	257.561	188.651	66.338	
			10			TITLUL I CHELTUIELI DE PERSONAL	240.000	240.000	55.100	240.000	240.000	188.651	49.584	
			10	01		Cheltuieli salariale in bani	200.000	200.000	46.000	200.000	200.000	157.124	41.373	
			10	01	01	Salarii de baza	168.000	168.000	38.000	168.000	168.000	130.275	37.340	
			10	01	12	Indemnizatii pluate unor persoane din afara unitatii								
			10	03		Contributii	32.000	8.000	32.000	32.000	32.000	26.849	4.033	
			10	03	01	Contributii de asigurari sociale de	40.000	9.100	40.000	40.000	40.000	31.527	8.211	

Capi- tol	Sub- capi- tol	Pa- ra- graf	Gru- pa / Titlu col at	Ali- ne- at	Denumire indicator	Credite de angajament	Credite bugetare		Angajamente legale	Plati efectuate	Angajamente legale de platit	Cheltuieli efective
							anuale aprobate la finele perioadei de raportare	trimestriale cumulate				
A					B	1	2	3	4	5	6	8
					stat		27.600	6.000	27.600	5.794	21.806	5.730
	10	03	02		Contributii de asigurari de somaj		800	200	800	186	614	183
	10	03	03		Contributii de asigurari sociale de sanatate		9.600	2.400	9.600	2.223	7.377	2.053
	10	03	04		Contributii de asigurari pentru accidente de munca si boli profesionale		400	100	400	56	344	55
	10	03	06		Contributii pentru concedii si indemnizatii		1.600	400	1.600	214	1.386	190
	20				TITLUL II BUNURI SI SERVICII		130.000	31.500	17.561	17.561	16.754	16.754
	20	01			Bunuri si servicii		110.000	28.500	17.561	17.561	16.754	16.754
	20	01	01		Furnituri de birou		2.000	1.000				
	20	01	02		Materiale pentru curatenie		1.000	500				
	20	01	03		Incalziti, iluminat si forta motrica		10.500	2.500	1.128	1.128		441
	20	01	05		Carburanti si lubrifianti		9.500	2.500	2.200	2.200		2.200
	20	01	08		Posta, telecomunicatii, radio, tv, internet		7.000	2.000	701	701		701
	20	01	30		Alte bunuri si servicii pentru intretinere si functionare		80.000	20.000	13.552	13.552		13.412
	20	05			Bunuri de natura obiectelor de inventar		10.000					
	20	05	30		Alte obiecte de inventar		10.000					
	20	06			Deplasari, detasari, transferari		10.000	3.000				
	20	06	01		Deplasari interne, detasari, transferari		10.000	3.000				
	70				CHELTUIELI DE CAPITAL	100.000	100.000		100.000		100.000	
	71				TITLUL XIII ACTIVE NEFINANCIARE	100.000	100.000		100.000		100.000	
	71	01			Active fixe	100.000	100.000		100.000		100.000	
	71	01	01		Constructii	90.000	90.000		90.000		90.000	
	71	01	30		Alte active fixe (inclusiv reparatii capitale)	10.000	10.000		10.000		10.000	
5402					ALTE SERVICII PUBLICE GENERALE		15.000	5.000	3.214	3.214		3.214
	01				CHELTUIELI CURENTE		15.000	5.000	3.214	3.214		3.214
	20				TITLUL II BUNURI SI SERVICII		15.000	5.000	3.214	3.214		3.214

Capi- tol	Pa- ra- graf	Gru- pa / Titlu	Ar- ti- col	Ali- ne- at	Denumire indicator	Credite de angajament	Credite bugetare		Angajamente legale	Plati efectuate	Angajamente legale de platit	Cheltuieli efective	
							anuale aprobrate la finele perioadei de raportare	trimestriale cumulate					
A					B	1	2	3	4	5	6	7=5-6	8
		20	01		Bunuri si servicii		15.000	5.000	3.214	3.214	3.214	3.214	3.214
		20	01	03	Materiale si prestari de servicii cu caracter functional		15.000	5.000	3.214	3.214	3.214	3.214	3.214
6000	02				Partea II-a APARARE, ORDINE PUBLICA SI SIGURANTA NATIONALA		24.000	7.000	21.000	4.675	16.325	4.752	4.752
6102		01			ORDINE PUBLICA SI SIGURANTA NATIONALA		24.000	7.000	21.000	4.675	16.325	4.752	4.752
		10			CHELTUIELI CURENTE		21.000	6.000	21.000	4.675	16.325	4.752	4.752
		10	01		TITLUL I CHELTUIELI DE PERSONAL		16.100	4.700	16.100	3.882	12.218	3.882	3.882
		10	01	01	Cheltuieli salariale in bani		16.100	4.700	16.100	3.882	12.218	3.882	3.882
		10	03		Salarii de baza		4.900	1.300	4.900	793	4.107	870	870
		10	03	01	Contributii								
		10	03	01	Contributii de asigurari sociale de stat		2.700	700	2.700	612	2.088	612	612
		10	03	02	Contributii de asigurari de somaj		400	100	400	18	382	18	18
		10	03	03	Contributii de asigurari sociale de sanatate		1.200	300	1.200	134	1.066	201	201
		10	03	04	Contributii de asigurari pentru accidente de munca si boli profesionale		300	100	300	6	294	6	6
		10	03	06	Contributii pentru concedii si indemnizatii		300	100	300	23	277	33	33
		20			TITLUL II BUNURI SI SERVICII		3.000	1.000					
		20	01		Bunuri si servicii		3.000	1.000					
		20	01	30	Alte bunuri si servicii pentru intretinere si functionare		3.000	1.000					
6500	02				Partea III-a CHELTUIELI SOCIAL-CULTURALE	400.000	1.815.380	754.880	1.612.377	295.414	1.316.963	299.305	299.305
6502					INVATAMANT		925.000	256.080	832.532	204.022	628.510	206.617	206.617
		01			CHELTUIELI CURENTE		925.000	256.080	832.532	204.022	628.510	206.617	206.617
		10			TITLUL I CHELTUIELI DE PERSONAL		813.000	221.080	813.000	192.490	620.510	195.085	195.085
		10	01		Cheltuieli salariale in bani		692.460	181.400	692.460	156.513	535.947	158.190	158.190
		10	01	01	Salarii de baza		628.460	158.400	628.460	137.733	490.727	129.661	129.661
		10	01	06	Alte sporuri		30.000	9.000	30.000	7.078	22.922	10.489	10.489

Capi- tot	Sub- capi- tot	Pa- ra- graf	Gru- pa / Titlu	Ar- ti- col	Al- ne- at	Denumire indicator	Credite de angajament	Credite bugetare		Angajamente bugetare	Angajamente legale	Plati efectuate	Angajamente legale de platit	Cheltuieli efective
								anuale aprobat la finele perioadei de raportare	trimestriale cumulate					
A						B	1	2	3	4	5	6	7=5+6	8
			10	01	11	Fond aferent platii cu ora		34.000	14.000	34.000	34.000	11.702	22.298	18.040
			10	03		Contributii		120.540	39.680	120.540	120.540	35.977	84.563	36.895
			10	03	01	Contributii de asigurari sociale de stat		80.080	26.480	80.080	80.080	24.915	55.165	25.213
			10	03	02	Contributii de asigurari de somaj		3.600	900	3.600	3.600	729	2.871	738
			10	03	03	Contributii de asigurari sociale de sanatate		32.000	10.000	32.000	32.000	8.138	23.862	8.280
			10	03	04	Contributii de asigurari pentru accidente de munca si boli profesionale		1.160	300	1.160	1.160	251	909	253
			10	03	06	Contributii pentru concedii si indemnizatii		3.700	2.000	3.700	3.700	1.944	1.756	2.411
			20			TITLUL II BUNURI SI SERVICII		104.000	27.000	11.532	11.532	11.532	11.532	11.532
			20	01		Bunuri si servicii		104.000	27.000	11.532	11.532	11.532	11.532	11.532
			20	01	01	Furnituri de birou		4.500	1.500	1.384	1.384	1.384	1.384	1.384
			20	01	02	Materiale pentru curatenie		3.500	500					
			20	01	03	Incalzit, iluminat si forta motrica		27.000	10.000					
			20	01	07	Transport		7.000	4.000					
			20	01	08	Posta, telecomunicatii, radio, tv, internet		3.000	1.000					
			20	01	30	Alte bunuri si servicii pentru intretinere si functionare		59.000	10.000					
			57			TITLUL VIII ASISTENTA SOCIALA		8.000	8.000					
			57	02		Ajutoare sociale		8.000	8.000					
			57	02	03	Tichete de cresa si tichete sociale pentru gradinita		8.000	8.000					
6702						CULTURA, RECREERE SI RELIGIE	400.000							
			01			CHELTUIELI CURENTE		512.200	405.000	401.665	401.665	1.665	400.000	1.665
			20			TITLUL II BUNURI SI SERVICII		112.200	5.000	1.665	1.665	1.665		1.665
			20	01		Bunuri si servicii		112.200	5.000	1.665	1.665	1.665		1.665
			20	01	03	Incalzit, iluminat si forta motrica		25.000	2.000					
			20	01	30	Alte bunuri si servicii pentru		500	500					


Capi- tol	Sub- capi- tol	Pa- ra- gra- f	Gru- pa / Titlu col	Ar- ti- col	Ali- ne- at	Denumire indicator	Credite de angajament	Credite bugetare		Angajamente bugetare	Angajamente legale	Plati efectuate	Angajamente legale de platit	Cheltuieli efective
								anuale aprobat la finele perioadei de raportare	trimestriale cumulate					
A			B			1	2	3	4	5	6	7=5-6	8	
						intretinere si functionare								
			20	05		Bunuri de natura: obiectelor de inventar		24.500	1.500					
			20	05	30	Alte obiecte de inventar		72.200						
			20	30		Alte cheltuieli		15.000	3.000	1.665	1.665			1.665
			20	30	30	Alte cheltuieli cu bunuri si servicii		15.000	3.000	1.665	1.665			1.665
			70			CHELTUIELI DE CAPITAL	400.000	400.000	400.000	400.000			400.000	
			71			TITLUL XIII ACTIVE NEFINANCIARE	400.000	400.000	400.000	400.000			400.000	
			71	03		Reparatii capitale aferente activelor fixe	400.000	400.000	400.000	400.000			400.000	
6802			01			ASIGURARI SI ASISTENTA SOCIALA		378.180	93.800	378.180	378.180	89.727	288.453	91.023
			10			CHELTUIELI CURENTE		378.180	93.800	378.180	378.180	89.727	288.453	91.023
			10	01		TITLUL I CHELTUIELI DE PERSONAL		8.100	1.800	8.100	8.100	1.278	6.822	2.574
			10	01	01	Cheltuieli salariale in bani		6.750	1.350	6.750	6.750	1.050	5.700	2.100
			10	01	01	Salarii de baza		6.750	1.350	6.750	6.750	1.050	5.700	2.100
			10	03		Contributii		1.350	450	1.350	1.350	228	1.122	474
			10	03	01	Contributii de asigurari sociale de stat		930	310	930	930	166	764	332
			10	03	02	Contributii de asigurari de somaj		60	20	60	60	5	55	10
			10	03	03	Contributii de asigurari sociale de sanatate		240	80	240	240	55	185	110
			10	03	04	Contributii de asigurari pentru accidente de munca si boli profesionale		60	20	60	60	2	58	4
			10	03	06	Contributii pentru concedii si indemnizatii		60	20	60	60		60	18
7000	02		57			TITLUL VIII ASISTENTA SOCIALA		370.080	92.000	370.080	370.080	88.449	281.631	88.449
			57	02		Ajutoare sociale		370.080	92.000	370.080	370.080	88.449	281.631	88.449
			57	02	01	Ajutoare sociale in numerar		370.080	92.000	370.080	370.080	88.449	281.631	88.449
7002						Partea IV-a SERVICII SI DEZVOLTARE PUBLICA, LOCUINTE, MEDIU SI APE	180.000	265.000	215.000	200.697	200.697	156.176	44.521	5.881
						LOCUINTE, SERVICII SI DEZVOLTARE PUBLICA	180.000	215.000	190.000	189.571	189.571	145.050	44.521	5.881
			01			CHELTUIELI CURENTE		35.000	10.000	9.571	9.571	9.571		5.881

Capi- tol	Sub- capi- tol	Pa- ra- graf	Gru- pa / Titlu	Ar- ti- col	Ali- ne- at	Denumire indicator	Credite de angajament	Credite bugetare		Angajamente legale	Plati efectuate	Angajamente legale de platit	Cheltuieli efective	
								anuale aprobat la finele perioadei de raportare	trimestriale cumulate					
A						B	I	2	3	4	5	6	7=5-6	8
			20			TITLUL II BUNURI SI SERVICII			10.000	9.571	9.571	9.571	5.881	
			20	01		Bunuri si servicii		35.000	10.000	9.571	9.571	9.571	5.881	
			20	01	03	Incalzit, iluminat si forta motrica		35.000	10.000	9.571	9.571	9.571	5.881	
			70			CHELTUIELI DE CAPITAL	180.000	180.000	180.000	180.000	135.479	44.521		
			71			TITLUL XIII ACTIVE NEFINANCIARE	180.000	180.000	180.000	180.000	135.479	44.521		
			71	03		Reparatii capitale aferente activelor fixe	180.000	180.000	180.000	180.000	135.479	44.521		
7402			01			PROTECTIA MEDIULUI		50.000	25.000	11.126	11.126	11.126		
			20			CHELTUIELI CURENTE		50.000	25.000	11.126	11.126	11.126		
			20	01		TITLUL II BUNURI SI SERVICII		50.000	25.000	11.126	11.126	11.126		
			20	01		Bunuri si servicii		50.000	25.000	11.126	11.126	11.126		
			20	01	04	Apa, canal si salubritate		50.000	25.000	11.126	11.126	11.126		
8000	02					Partea V-a ACTIUNI ECONOMICE	428.000	628.000	478.000	467.030	76.816	390.214	39.030	
8302						AGRICULTURA, SILVICULTURA, SI VANATOARE		100.000	50.000					
			01			CHELTUIELI CURENTE		100.000	50.000					
			20			TITLUL II BUNURI SI SERVICII		100.000	50.000					
			20	01		Bunuri si servicii		100.000	50.000					
			20	01	30	Alte bunuri si servicii pentru intretinere si functionare		100.000	50.000					
8402						TRANSPORTURI	428.000	528.000	428.000	467.030	76.816	390.214	39.030	
			01			CHELTUIELI CURENTE		100.000	50.000	39.030	39.030	39.030	39.030	
			20			TITLUL II BUNURI SI SERVICII		100.000	50.000	39.030	39.030	39.030	39.030	
			20	01		Bunuri si servicii		100.000	50.000	39.030	39.030	39.030	39.030	
			20	01	30	Alte bunuri si servicii pentru intretinere si functionare		100.000	50.000	39.030	39.030	39.030	39.030	
			70			CHELTUIELI DE CAPITAL	428.000	428.000	378.000	428.000	37.786	390.214	39.030	
			71			TITLUL XIII ACTIVE NEFINANCIARE	428.000	428.000	378.000	428.000	37.786	390.214	39.030	
			71	01		Active fixe	10.000	10.000	10.000	10.000		10.000		
			71	01	30	Alte active fixe (inclusiv reparatii capitale)	10.000	10.000	10.000	10.000		10.000		

Capi- tol	Sub- capi- tol	Pa- ra- graf	Gru- pa / Titlu	Ar- ti- col	Ali- ne- at	Denumire indicator	Credite de angajament	Credite bugetare		Angajamente bugetare	Angajamente legale	Plati efectuate	Angajamente legale de platit	Cheltuieli efective		
								anuale aprobate la finele perioadei de raportare	trimestriale cumulate							
B							1		2	3	4	5	6	7=5+6	8	
A																
		71	03			Reparatii capitale aferente activelor fixe	418.000	418.000	368.000	418.000	413.000	37.786	380.214			

Conducatorul institutiei,

Conducatorul compartimentului
financiar-contabil



[Handwritten signature]

CONTUL DE EXECUTIE AL BUGETULUI LOCAL - VENITURI
SECTIUNEA DE FUNCTIONARE

Capi- tot	Sub- capi- tot	Pa- ra- graf	Gru- pa/ Titlu	Al- ti- col	Denumire indicator	Prevederi bugetare anuale aprobrate la finele perioadei de raportare		Prevederi bugetare trimestriale cumulate	Drepturi constatate			Incasari realizate	Stingeri pe alte cai decat incasari	Drepturi constatate de incasat
						1	2		Total, din care:	4	5			
A					B									
0001	02				TOTAL VENITUR-LBUGET LOCAL	2.109.380	588.480	770.793	158.815	611.978	496.976			273.817
0002					I. VENITURI CURENTE	2.099.380	585.480	770.257	158.815	611.442	496.440			273.817
0003					A. VENITURI FISCALE	2.182.180	574.280	709.915	112.939	596.976	481.302			228.613
0004					A1. IMPOZIT PE VENIT, PROFIT SI CASTIGURI DIN CAPITAL	356.000	87.400	86.193		86.193	86.193			
0300					A1.2 IMPOZIT PE VENIT, PROFIT SI CASTIGURI DIN CAPITAL DE LA PERSOANE FIZICE	356.000	87.400	86.193		86.193	86.193			
0302					IMPOZIT PE VENIT	8.000	2.000	778		778	778			
18					Impozitul pe veniturile din transferul proprietatilor imobiliare din patrimoniul personal	8.000	2.000	778		778	778			
0402					COTE SI SUME DEFALCATE DIN IMPOZITUL PE VENIT	348.000	85.400	85.415		85.415	85.415			
01					Cote defalcate din impozitul pe venit	87.000	20.000	19.415		19.415	19.415			
04					Sume alocate din cotele defalcate din impozitul pe venit pentru echilibrarea bugetelor locale	261.000	65.400	66.000		66.000	66.000			
0700	02				A3 IMPOZITE SI TAXE PE PROPRIETATE	75.000	24.000	166.715	46.396	120.319	38.579			128.136
0702					IMPOZITE SI TAXE PE PROPRIETATE	75.000	24.000	166.715	46.396	120.319	38.579			128.136
01					Impozit si taxa pe cladiri	46.000	13.000	106.318	26.498	79.820	25.413			80.905
01					Impozit pe cladiri de la persoane fizice	24.000	6.000	32.436	13.634	18.802	10.930			21.506
02					Impozit si taxa pe cladiri de la persoane juridice	22.000	7.000	73.882	12.864	61.018	14.483			59.399
02					Impozit si taxa pe teren	29.000	11.000	60.397	19.898	40.499	13.166			47.231
01					Impozit pe terenuri de la persoane fizice	6.000	2.000	7.770	3.572	4.198	2.432			5.338
02					Impozit si taxa pe teren de la persoane juridice	1.000	1.000	18.949	1.628	17.321	1.708			17.241
03					Impozitul pe terenul extravilan	22.000	8.000	33.678	14.698	18.980	9.026			24.652
1000					A4 IMPOZITE SI TAXE PE BUNURI SI SERVICII	1.747.180	461.880	457.007	66.543	390.464	356.530			100.477

Capi- tol	Sub- capi- tol	Pa- ra- graf	Gru- pa/ Titlu	Ar- ti- col	Al- ne- at	Denumire indicator	Prevederi anuale aprobate la finele perioadei de raportare		Prevederi bugetare trimestriale cumulate	Drepturi constatate		Incasari realizate	Stingeri pe alte cai decat incasari	Drepturi constatate de incasat	
							1	2		Total, din care:	4 din anii precedenti				5 din anul curent
							A	B	3=4+5		4	5	6	7	8-3-6-7
3002	05	30				inchirieri de catre institutiile publice	24.000	6.000	2.148	2.148	672	1.476			
3300	02					C2. VANZARI DE BUNURI SI SERVICII	-106.800	5.200	58.194	43.728	14.466	43.728		43.728	
3402						VENITURI DIN TAXE ADMINISTRATIVE, ELIBERARI PERMISE	6.000	2.000	1.347	1.347	1.347	1.347			
	02					Taxe extrajudiciare de timbru	6.000	2.000	1.347	1.347	1.347	1.347			
3502	01					AMENZI, PENALITATI SI CONFISCARI	9.000		45.278	43.728	1.550	43.728		43.728	
						Venituri din amenzi si alte sanctiuni aplicate potrivit dispozitiilor legale	9.000		43.878	42.328	1.550	42.328		42.328	
						Venituri din amenzi si alte sanctiuni aplicate de catre alte institutii de specialitate	9.000		43.878	42.328	1.550	42.328		42.328	
						Alte amenzi, penalitati si confiscari			1.400	1.400		1.400		1.400	
3602	50					DIVERSE VENITURI	50.000	25.000	13.356	13.356	13.356	13.356		13.356	
	06					Taxe speciale	50.000	25.000	13.356	13.356	13.356	13.356		13.356	
3702						TRANSFERURI VOLUNTARE, ALTELE DECAT SUBVENTIILE	-171.800	-21.800	-1.787	-1.787	-1.787	-1.787		-1.787	
	03					Varsaminte din sectiunea de functionare pentru finantarea sectiunii de dezvoltare a bugetului local(cu semnul minus)	-171.800	-21.800	-1.787	-1.787	-1.787	-1.787		-1.787	
4100	02					IV. SUBVENTII	10.000	3.000	536	536	536	536		536	
4200						SUBVENTII DE LA ALTE NIVELE ALE ADMINISTRATIEI PUBLICE	10.000	3.000	536	536	536	536		536	
4202						SUBVENTII DE LA BUGETUL DE STAT	10.000	3.000	536	536	536	536		536	
	34					Subventii pentru acordarea ajutorului pentru incalzirea locuintei cu lemne, carbuni, combustibili petrolieri	10.000	3.000	536	536	536	536		536	

TOTAL JUDET

CONTUL DE EXECUTIE AL BUGETULUI LOCAL - CHELTUIELI
SECTIUNEA DE FUNCTIONARE

Capi- tol	Sub- capi- tol	Pa- ra- graf	Ar- ti- col	Ali- ne- at	Denumire indicator	Credite de angajament	Credite bugetare		4	5	6	Angajamente legale de platit	Cheltuieli efective
							1	2					
A					B								
5002					TOTAL CHELTUIELI								
	C1				CHELTUIELI CURENTE		2.109.380	588.480	1.553.879	431.940	1.121.939	418.520	418.520
	10				TITLUL I CHELTUIELI DE PERSONAL		2.109.380	588.480	1.553.879	431.940	1.121.939	418.520	418.520
	10	01			Cheltuieli salariale in bani		1.082.100	283.980	1.082.100	249.792	832.308	251.995	251.995
	10	01	01		Salarii de baza		915.310	233.450	915.310	204.321	710.989	205.545	205.545
	10	01	06		Alte sporuri		819.310	202.450	819.310	180.390	638.920	172.983	172.983
	10	01	11		Fond aferent platii cu ora		30.000	9.000	30.000	7.078	22.922	10.489	10.489
	10	01	12		Indemnizatii platite unor persoane din afara unitatii		34.000	14.000	34.000	11.702	22.298	18.040	18.040
	10	03			Contributii		32.000	8.000	32.000	5.151	26.849	4.033	4.033
	10	03	01		Contributii de asigurari sociale de stat		166.790	50.530	166.790	45.471	121.319	46.450	46.450
	10	03	02		Contributii de asigurari de somaj		111.310	33.490	111.310	31.487	79.823	31.887	31.887
	10	03	03		Contributii de asigurari sociale de sanatate		4.860	1.220	4.860	938	3.922	949	949
	10	03	04		Contributii de asigurari pentru accidente de munca si boli profesionale		43.040	12.780	43.040	10.550	32.490	10.644	10.644
	10	03	06		Contributii pentru concedii si indemnizatii		1.920	520	1.920	315	1.605	318	318
	20				TITLUL II BUNURI SI SERVICII		5.660	2.520	5.660	2.181	3.479	2.652	2.652
	20	01			Bunuri si servicii		649.200	204.500	93.699	93.699	93.699	78.076	78.076
	20	01	01		Furnituri de birou		542.000	198.500	92.034	92.034	92.034	76.411	76.411
	20	01	02		Material pentru curatenie		6.500	2.500	1.384	1.384	1.384	1.384	1.384
	20	01	03		Incalzit, iluminat si forta motrica		4.500	1.000	13.982	13.982	13.982	9.605	9.605
	20	01	04		Apa, canal si salubritate		73.000	23.000	11.126	11.126	11.126	2.200	2.200
	20	01	05		Carburanti si lubrifianti		50.000	25.000	2.200	2.200	2.200	1.200	1.200
	20	01	07		Transport		9.500	2.500	1.200	1.200	1.200	789	789
	20	01	08		Posta, telecomunicatii, radio, tv, internet		7.000	4.000	789	789	789	3.214	3.214
	20	01	09		Material si presiani de servicii cu caracter functional		10.000	3.000	3.214	3.214	3.214	789	789
							15.000	5.000	3.214	3.214	3.214	3.214	3.214

Capi- tol	Sub- capi- tol	Pa- ra- gra- ful	Gru- pa / Titlu	Ar- ti- col	Al- ne- at	Denumire indicator	Credite de angajament	Credite bugetare		Angajamente bugetare	Angajamente legale	Plati efectuate	Angajamente legale de platit	Cheltuieli efective
								anuale aprobat la finele perioadei de raportare	trimestriale cumulate					
A			B			I		3	4	5	6	7=5-6	8	
			20	01	30	Alte bunuri si servicii pentru intretinere si functionar:				58.139	58.139	58.139		58.019
			20	05		Bunuri de natura obiectelor de inventar		366.500	132.500					
			20	05	30	Alte obiecte de inventar		82.200						
			20	06		Deplasari, detasari, transferari		10.000	3.000					
			20	06	01	Deplasari interne, detasari, transferari		10.000	3.000					
			20	30		Alte cheltuieli		15.000	3.000	1.665	1.665	1.665		1.665
			20	30	30	Alte cheltuieli cu bunuri si servicii		15.000	3.000	1.665	1.665	1.665		1.665
			57			TITLUL VIII ASISTENTA SOCIALA			100.000	378.080	378.080	378.080	289.631	88.449
			57	02		Ajutoare sociale			100.000	378.080	378.080	378.080	289.631	88.449
			57	02	01	Ajutoare sociale in numerar		378.080	100.000	378.080	378.080	378.080	289.631	88.449
			57	02	03	Tichete de cresa si tichete sociale pentru gradinita		370.080	92.000	370.080	370.080	370.080	281.631	88.449
						Partea I-a SERVICII PUBLICE GENERALE		8.000	8.000	8.000	8.000	8.000	8.000	
5100	02					AUTORITATI PUBLICE SI ACTIUNI EXTERNE		385.000	91.600	260.775	260.775	260.775	188.651	69.552
5102						CHELTUIELI CURENTE		370.000	86.600	257.561	257.561	257.561	188.651	66.338
			10			TITLUL I CHELTUIELI DE PERSONAL		370.000	86.600	257.561	257.561	257.561	188.651	66.338
			10	01		Cheltuieli salariale in bani		240.000	55.100	240.000	240.000	240.000	188.651	49.584
			10	01	01	Salarii de baza		200.000	46.000	200.000	200.000	200.000	157.124	41.373
			10	01	12	Indemnizatii platite unor persoane din afara unitatii		168.000	38.000	168.000	168.000	37.725	130.275	37.340
			10	03		Contributii		32.000	8.000	32.000	32.000	5.151	26.849	4.033
			10	03	01	Contributii de asigurari sociale de stat		40.000	9.100	40.000	40.000	8.473	31.527	8.211
			10	03	02	Contributii de asigurari de somaj		27.600	6.000	27.600	27.600	5.794	21.806	5.730
			10	03	03	Contributii de asigurari sociale de sanatare		800	200	800	800	186	614	183
			10	03	04	Contributii de asigurari pentru accidente de munca si boli profesionale		9.600	2.400	9.600	9.600	2.223	7.377	2.053
			10	03	06	Contributii pentru concedii si indemnizatii		400	100	400	400	56	344	55
								1.600	400	1.600	1.600	214	1.386	190

Capi- tol	Sub- capi- tol	Pa- ra- graf	Gru- pa / Titlu	Ar- ti- col	Al- ne- at	Denumire indicator	Credite de angajament	Credite bugetare		Angajamente bugetare	Angajamente legale	Plati efectuate	Angajamente legale de platit	Cheltuieli efective
								anuale aprobate la finele perioadei de raportare	trimestriale cumulate					
A						B	1	2	3	4	5	6	7=5-6	8
			20			TITLUL II BUNURI SI SERVICII		130.000	31.500	17.561	17.561	17.561		16.754
			20	01		Bunuri si servicii		110.000	28.500	17.561	17.561			16.754
			20	01	01	Furnituri de birou		2.000	1.000					
			20	01	02	Materiale pentru curatenie		1.000	500					
			20	01	03	Incalzit, iluminat si forta motrica		10.500	2.500	1.128	1.128	1.128		441
			20	01	05	Carburanti si lubrifianti		9.500	2.500	2.200	2.200	2.200		2.200
			20	01	08	Posta, telecomunicatii, radio, tv, internet		7.000	2.000		701	701		701
			20	01	30	Alte bunuri si servicii pentru intretinere si functionare		80.000	20.000					
			20	05		Bunuri de natura obiectelor de inventar		10.000				13.532		13.412
			20	05	30	Alte obiecte de inventar		10.000						
			20	06		Deplasari, detasari, transferari		10.000	3.000					
			20	06	01	Deplasari interne, detasari, transferari		10.000	3.000					
5402						ALTE SERVICII PUBLICE GENERALE		15.000	5.000	3.214	3.214			3.214
			01			CHELTUIELI CURENTE		15.000	5.000	3.214	3.214			3.214
			20			TITLUL II BUNURI SI SERVICII		15.000	5.000	3.214	3.214			3.214
			20	01		Bunuri si servicii		15.000	5.000	3.214	3.214			3.214
			20	01	09	Materiale si prestari de servicii cu caracter functional		15.000	5.000	3.214	3.214			3.214
6000	02					Partea II-a APARARE, ORDINE PUBLICA SI SIGURANTA NATIONALA		24.000	7.000	21.000	21.000	4.675	16.325	4.752
6102						ORDINE PUBLICA SI SIGURANTA NATIONALA		24.000	7.000	21.000	21.000	4.675	16.325	4.752
			01			CHELTUIELI CURENTE		24.000	7.000	21.000	21.000	4.675	16.325	4.752
			10			TITLUL I CHELTUIELI DE PERSONAL		21.000	6.000	21.000	21.000	4.675	16.325	4.752
			10	01		Cheltuieli salariale in bani		16.100	4.700	16.100	16.100	3.882	12.218	3.882
			10	01	01	Salarii de baza		16.100	4.700	16.100	16.100	3.882	12.218	3.882
			10	03		Contributii		4.900	1.300	4.900	4.900	793	4.107	870
			10	03	01	Contributii de asigurari sociale de stat		2.700	700	2.700	2.700	612	2.088	612
			10	03	02	Contributii de asigurari de somaj		400	100	400	400	18	382	18

Capi- tol	Sub- cap- tol	Pa- ra- graf	Gru- pa / Titlu	Ar- ti- col	Ali- ne- at	Denumire indicator	Credite de angajament	Credite bugetare		Angajamente legale	Plati efectuate	Angajamente legale de platit	Cheltuieli efective
								anuale aprobate la finele perioadei de raportare	trimestriale cumulate				
A						1	2	3	4	5	6	7=5-6	8
B													
	10	03	03			Contributii de asigurari sociale de sanatate		1.200	300	1.200	134	1.066	201
	10	03	04			Contributii de asigurari pentru accidente de munca si boli profesionale		300	100	300	6	294	6
	10	03	06			Contributii pentru concedii si indemnizatii		300	100	300	23	277	33
	20					TITLUL II BUNURI SI SERVICII		3.000	1.000				
	20	01				Bunuri si servicii		3.000	1.000				
	20	01	30			Alte bunuri si servicii pentru intretinere si functionare		3.000	1.000				
6500	02					Partea III-a CHELTUIELI SOCIAL-CULTURALE		1.415.380	354.880	1.212.377	295.414	916.963	299.305
6502						INVATAMANT		925.000	256.080	832.532	204.022	628.510	206.617
	01					CHELTUIELI CURENTE		925.000	256.080	832.532	204.022	628.510	206.617
	10					TITLUL I CHELTUIELI DE PERSONAL		813.000	221.080	813.000	192.490	620.510	195.085
	10	01				Cheltuieli salariale in bani		692.460	181.400	692.460	156.513	535.947	158.190
	10	01	01			Salarii de baza		628.460	158.400	628.460	137.733	490.727	129.661
	10	01	06			Alte sporuri		30.000	9.000	30.000	7.078	22.922	10.489
	10	01	11			Fond aferent platii cu ora		34.000	14.000	34.000	11.702	22.298	18.040
	10	03				Contributii		120.540	39.680	120.540	35.977	84.563	36.895
	10	03	01			Contributii de asigurari sociale de stat		80.080	26.480	80.080	24.915	55.165	25.213
	10	03	02			Contributii de asigurari de somaj		3.600	900	3.600	729	2.871	738
	10	03	03			Contributii de asigurari sociale de sanatate		32.000	10.000	32.000	8.138	23.862	8.280
	10	03	04			Contributii de asigurari pentru accidente de munca si boli profesionale		1.160	300	1.160	251	909	253
	10	03	06			Contributii pentru concedii si indemnizatii		3.700	2.000	3.700	1.944	1.756	2.411
	20					TITLUL II BUNURI SI SERVICII		104.000	27.000	11.532	11.532	11.532	11.532
	20	01				Bunuri si servicii		104.000	27.000	11.532	11.532	11.532	11.532
	20	01	01			Furnituri de birou		4.500	1.500	1.384	1.384	1.384	1.384

Capi- tol	Sub- capi- tol	Pa- ra- gra- ful	Ar- ti- col	Al- ne- at	Denumire indicator	Credite de angajament	Credite bugetare		Angajamente bugetare	Angajamente legale	Plati efectuate	Angajamente legale de platit	Cheltuieli efective
							anuale aprobat la finele perioadei de raportare	trimestriale cumulate					
A					B	I	2	3	4	5	6	7=5-6	8
	20	01	02		Materiale pentru curatenie		3.500	500					
	20	01	03		Incalzit, iluminat si forta motrica		27.000	10.000	3.283	3.283	3.283		3.283
	20	01	07		Transport		7.000	4.000	1.200	1.200			1.200
	20	01	08		Posta, telecomunicatii, radio, tv, internet		3.000	1.000	88	88			88
	20	01	30		Alte bunuri si servicii pentru intretinere si functionare		59.000	10.000	5.577	5.577	5.577		5.577
	57				TITLUL VIII ASISTENTA SOCIALA		8.000	8.000	8.000	8.000		8.000	
	57	02			Ajutoare sociale		8.000	8.000	8.000	8.000		8.000	
	57	02	03		Tichete de cresa si tichete sociale pentru gradinita		8.000	8.000	8.000	8.000		8.000	
6702					CULTURA, RECREERE SI RELIGIE		112.200	5.000	1.665	1.665	1.665		1.665
	01				CHELTUIELI CURENTE		112.200	5.000	1.665	1.665	1.665		1.665
	20				TITLUL II BUNURI SI SERVICII		112.200	5.000	1.665	1.665	1.665		1.665
	20	01			Bunuri si servicii		25.000	2.000					
	20	01	03		Incalzit, iluminat si forta motrica		500	500					
	20	01	30		Alte bunuri si servicii pentru intretinere si functionare		24.500	1.500					
	20	05			Bunuri de natura obiectelor de inventar		72.200						
	20	05	30		Alte obiecte de inventar		72.200						
	20	30			Alte cheltuieli		15.000	3.000	1.665	1.665	1.665		1.665
	20	30	30		Alte cheltuieli cu bunuri si servicii		15.000	3.000	1.665	1.665	1.665		1.665
6802					ASIGURARI SI ASISTENTA SOCIALA		378.180	93.800	378.180	378.180	89.727	288.453	91.023
	01				CHELTUIELI CURENTE		378.180	93.800	378.180	378.180	89.727	288.453	91.023
	10				TITLUL I CHELTUIELI DE PERSONAL		8.100	1.800	8.100	8.100	1.278	6.822	2.574
	10	01			Cheltuieli salariale in bani		6.750	1.350	6.750	6.750	1.050	5.700	2.100
	10	01	01		Salarii de baza		6.750	1.350	6.750	6.750	1.050	5.700	2.100
	10	03			Contributii		1.350	450	1.350	1.350	228	1.122	474
	10	03	01		Contributii de asigurari sociale de stat		930	310	930	930	166	764	332
	10	03	02		Contributii de asigurari de somaj		60	20	60	60	5	55	10

Capi- tot	Sub- capitol	Pa- ra- graf	Gru- pa / Titlu	Ar- ti- col	Al- ne- at	Denumire indicator	Credite de angajament	Credite bugetare		Angajamente bugetare	Angajamente legale	Plati efectuate	Angajamente legale de platit	Cheltuieli efective
								anuale aprobrate la finele perioadei de raportare	trimestriale cumulate					
A						B	1	2	3	4	5	6	7=5-6	8
			10	03	03	Contributii de asigurari sociale de sanatate		240	0	240	240	0	185	110
			10	03	04	Contributii de asigurari pentru accidente de munca si boli profesionale		60	20	60	60	2	58	4
			10	03	06	Contributii pentru concedii si indemnizatii		60	20	60	60		60	18
			57			TITLUL VIII ASISTENTA SOCIALA		370.080	92.000	370.080	370.080	88.449	281.631	88.449
			57	02		Ajutoare sociale		370.080	92.000	370.080	370.080	88.449	281.631	88.449
			57	02	01	Ajutoare sociale in numerar		370.080	92.000	370.080	370.080	88.449	281.631	88.449
7000	02					Partea IV-a SERVICII SI DEZVOLTARE PUBLICA, LOCUINTE, MEDIU SI APE		85.000	35.000	20.697	20.697	20.697		5.881
7002						LOCUINTE, SERVICII SI DEZVOLTARE PUBLICA		35.000	10.000	9.571	9.571	9.571		5.881
			01			CHELTUIELI CURENTE		35.000	10.000	9.571	9.571	9.571		5.881
			20			TITLUL II BUNURI SI SERVICII		35.000	10.000	9.571	9.571	9.571		5.881
			20	01		Bunuri si servicii		35.000	10.000	9.571	9.571	9.571		5.881
			20	01	03	Incalzit, iluminat si forta motrica		35.000	10.000	9.571	9.571	9.571		5.881
7402			01			PROTECTIA MEDIULUI		50.000	25.000	11.126	11.126	11.126		5.881
			20			CHELTUIELI CURENTE		50.000	25.000	11.126	11.126	11.126		5.881
			20	01		TITLUL II BUNURI SI SERVICII		50.000	25.000	11.126	11.126	11.126		5.881
			20	01		Bunuri si servicii		50.000	25.000	11.126	11.126	11.126		5.881
			20	01	04	Apa, canal si salubritate		50.000	25.000	11.126	11.126	11.126		5.881
8000	02					Partea V-a ACTIUNI ECONOMICE		200.000	100.000	39.030	39.030	39.030		39.030
8302						AGRICULTURA, SILVICULTURA, SI VANATOARE		100.000	50.000					
			01			CHELTUIELI CURENTE		100.000	50.000					
			20			TITLUL II BUNURI SI SERVICII		100.000	50.000					
			20	01		Bunuri si servicii		100.000	50.000					
			20	01	30	Alte bunuri si servicii pentru intretinere si functionare		100.000	50.000					
8402						TRANSPORTURI		100.000	50.000	39.030	39.030	39.030		39.030
			01			CHELTUIELI CURENTE		100.000	50.000	39.030	39.030	39.030		39.030

Capi- tol	Sub- capi- tol	Pa- ra- graf	Ar- ti- col	Ali- ne- at	Denumire indicator	Credite de angajament	Credite bugetare		Angajamente legale	Plati efectuate	Angajamente legale de platit	Cheltuieli efective
							anuale aprobate la finele perioadei de raportare	trimestriale cumulate				
A					1	2	3	4	5	6	7=5+6	8
B												
	20				TITLUL II BUNURI SI SERVICII		100.000	50.000	39.030	39.030	39.030	39.030
	20	01			Bunuri si servicii		100.000	50.000	39.030	39.030	39.030	39.030
	20	01	30		Alte bunuri si servicii pentru intretinere si functionare excedent/deficit sect funct		100.000	50.000	39.030	39.030	39.030	39.030
9902	96										65.036	

Conducatorul institutiei,

Conducatorul compartimentului
financiar-contabil

CONTUL DE EXECUTIE AL BUGETULUI LOCAL - VENITURI
SECTIUNEA DE DEZVOLTARE

Pag. 1 -lei-

Capi-Sub- tot capi- tot	Pa- ra- gra- ful	Gru- pa/ Titlu	Ar- ti- col	Al- ne- at	Denumire indicator	Prevederi bugetare anuale aprobrate la finele perioadei de raportare	Prevederi bugetare trimestriale cumulate	Drepturi constatate			Incasari realizate	Stingeri pe alte cai decat incasari	Drepturi constatate de incasat
								Total, din care:	din anii precedenti	din anul curent			
A						I	2	3=4+5	4	5	6	7	8=3-6-7
0001	02				TOTAL VENITURI-BUGET LOCAL	171.800	21.800	173.265		173.265	173.265		
0002					I. VENITURI CURENTE	171.800	21.800	1.787		1.787	1.787		
2900					C. VENITURI NEFISCALE	171.800	21.800	1.787		1.787	1.787		
3300					C2. VANZARI DE BUNURI SI SERVICII	171.800	21.800	1.787		1.787	1.787		
3702					TRANSFERURI VOLUNTARE, ALTELE DECAT SUBVENTIILE	171.800	21.800	1.787		1.787	1.787		
04					Varsaminte din sectiunea de functionare	171.800	21.800	1.787		1.787	1.787		
4000	02				III OPERATIUNI FINANCIARE	171.800	21.800	1.787		1.787	1.787		
4002					INCASARI DIN RAMBURSAREA IMPRUMUTURILOR ACORDATE			171.478		171.478	171.478		
14					Sume din excedentul bugetului local utilizate pentru finantarea cheltuielilor sectiunii de dezvoltare			171.478		171.478	171.478		
								171.478		171.478	171.478		

TOTAL JUDET

CONTUL DE EXECUTIE AL BUGETULUI LOCAL - CHELTUIELI
SECTIUNEA DE DEZVOLTARE

Capi- tol	Sub- capi- tol	Pa- ra- graf	Gru- pa/ Titlu	Ar- ti- col	Ali- ne- at	Denumire indicator	Credite de angajament	Credite bugetare		4	5	6	Angajamente legale de platit	Cheltuieli efective
								anuale aprobat la finele perioadei de raportare	trimestriale cumulate					
A						B	1	2	3	4	5	6	7=5-6	8
5002						TOTAL CHELTUIELI	1.108.000	1.108.000	958.000	1.108.000	1.108.000	173.265	934.735	
	70					CHELTUIELI DE CAPITAL	1.108.000	1.108.000	958.000	1.108.000	1.108.000	173.265	934.735	
	71					TITLUL XIII ACTIVE NEFINANCIARE	1.108.000	1.108.000	958.000	1.108.000	1.108.000	173.265	934.735	
	71	01				Active fixe	110.000	110.000	10.000	110.000	110.000		110.000	
	71	01	01			Constructii	90.000	90.000		90.000	90.000		90.000	
	71	01	30			Alte active fixe (inclusiv reparatii capitale)	20.000	20.000	10.000	20.000	20.000		20.000	
	71	03				Reparatii capitale aferente activelor fixe	998.000	998.000	948.000	998.000	998.000	173.265	824.735	
5100	02					Partea I-a SERVICIIL PUBLICE GENERALE	100.000	100.000		100.000	100.000		100.000	
5102						AUTORITATI PUBLICE SI ACTIUNI EXTERNE	100.000	100.000		100.000	100.000		100.000	
	70					CHELTUIELI DE CAPITAL	100.000	100.000		100.000	100.000		100.000	
	71					TITLUL XIII ACTIVE NEFINANCIARE	100.000	100.000		100.000	100.000		100.000	
	71	01				Active fixe	100.000	100.000		100.000	100.000		100.000	
	71	01	01			Constructii	100.000	100.000		100.000	100.000		100.000	
	71	01	30			Alte active fixe (inclusiv reparatii capitale)	90.000	90.000		90.000	90.000		90.000	
6500	02					Partea III-a CHELTUIELI SOCIAL-CULTURALE	10.000	10.000		10.000	10.000		10.000	
6702						CULTURA, RECREERE SI RELIGIE	400.000	400.000	400.000	400.000	400.000		400.000	
	70					CHELTUIELI DE CAPITAL	400.000	400.000	400.000	400.000	400.000		400.000	
	71					TITLUL XIII ACTIVE NEFINANCIARE	400.000	400.000	400.000	400.000	400.000		400.000	
	71	03				Reparatii capitale aferente activelor fixe	400.000	400.000	400.000	400.000	400.000		400.000	
7000	02					Partea IV-a SERVICIIL SI DEZVOLTARE PUBLICA, LOCUINTE, MEDIU SI APE	180.000	180.000	180.000	180.000	180.000		180.000	
7002						LOCUINTE, SERVICIIL SI DEZVOLTARE PUBLICA	180.000	180.000	180.000	180.000	180.000		180.000	
	70					CHELTUIELI DE CAPITAL	180.000	180.000	180.000	180.000	180.000		180.000	
	71					TITLUL XIII ACTIVE NEFINANCIARE	180.000	180.000	180.000	180.000	180.000		180.000	
	71	03				Reparatii capitale aferente activelor fixe	180.000	180.000	180.000	180.000	180.000		180.000	
8000	02					Partea V-a ACTIUNI ECONOMICE	180.000	180.000	180.000	180.000	180.000		180.000	
							428.000	428.000	378.000	428.000	428.000		428.000	
													390.214	

Capi- tol	Sub- capi- tol	Pa- ra- graf	Gru- pa / Titlu	Ar- ti- col	Ali- ne- at	Denumire indicator	Credite de angajament	Credite bugetare		Angajamente bugetare	Angajamente legale	Plati efectuate	Angajamente legale de platit	Cheltuieli efective					
								anuale aprobat la finele perioadei de raportare	trimestriale cumulate										
A		B		I		2		3		4		5		6		7=5-6		8	
8402						TRANSPORTURI	428.000	428.000	378.000	428.000	428.000	37.786	390.214						
			70			CHELTUIELI DE CAPITAL	428.000	428.000	378.000	428.000	428.000	37.786	390.214						
			71			TITLUL XIII ACTIVE NEFINANCIARE	428.000	428.000	378.000	428.000	428.000	37.786	390.214						
			71	01		Active fixe	10.000	10.000	10.000	10.000	10.000		10.000						
			71	01	30	Alte active fixe (inclusiv reparatii capitale)	10.000	10.000	10.000	10.000	10.000		10.000						
			71	03		Reparatii capitale aferente activelor fixe	418.000	418.000	368.000	418.000	418.000	37.786	380.214						
9902	97					excedent/deficit sect dezv		-936.200	-936.200										

Conducatorul institutiei,

Conducatorul compartimentului
financiar-contabil