


BILANT
30.09.2018

pag.: 1 - lei -


COD	DENUMIRE INDICATORI	SOLD LA INCEPUTUL PERIOADEI	SOLD LA SFARSITUL PERIOADEI
01004	2.Instalatii tehnice, mijloace de transport, animale, plantatii, mobilier, aparatura birotica si alte active corporale (ct.2130100+2130200+2130300+2130400+2140000+2310000-2810300-2810301-2810302-2810303-2810304-2810400-2910300-2910301-2910302-2910303-2910304-2910400-2930200*)	10.840	10.840
01005	3.Terenuri si cladiri (ct.2110100+2110200+2120101+2120102+2120201+2120301+2120401+2120501+2120601+2120901+2310000-2810100-2810200-2810201-2810202-2810203-2810204-2810205-2810206-2810207-2810208-2910100-2910200-2910201-2910202-2910203-2910204-2910205-2910206-2910207-2910208-2930200)	18.565.375	18.908.195
01015	7.TOTAL ACTIVE NECURENTE (rd.03+04+05+06+07+09)	18.576.215	18.919.035
01019	1.Stocuri (ct.3010000+3020100+3020200+3020300+3020400+3020500+3020600+3020700+3020800+3020900+3030100+3030200+3040100+3040200+3050100+3050200+3070000+3090000+3310000+3320000+3410000+3450000+3460000+3470000+3490000+3510100+3510200+3540100+3540500+3540600+3560000+3570000+3580000+3590000+3610000+3710000+3810000+/-3480000+/-3780000-3910000-3920100-3920200-3920300-3930000-3940100-3940500-3940600-3950100-3950200-3950300-3950400-3950600-3950700-3950800-3960000-3970000-3970100-3970200-3970300-3980000-4420803)	273.144	273.144
01023	Creante bugetare (ct.4310100**+4310200**+4310300**+4310400**+4310500**+4310600**+4310700**+4370100**+4370200**+4370300**+4420400+4420802+4440000**+4460100**+4460200**+4480200+4610102+4610104+4630000+4640000+4650100+4650200+4660401+4660402+4660500+4660900+4810101**+4810102**+4810103**+4810900**-4970000), din care:	232.811	251.634
01024	Creantele bugetului general consolidat (ct.4630000+4640000+4650100+4650200+4660401+4660402+4660500+4660900-4970000)	232.811	251.634
01027	Imprumuturi pe termen scurt acordate (ct.2670101+2670102+2670103+2670104+2670105+2670108+2670601+2670602+2670603+2670604+2670605+2670609+4680101+4680102+4680103+4680104+4680105+4680106+4680107+4680108+4680109+4690103+4690105+4690106+4690108+4690109)		207.815
01030	Total creante curente (rd.21+23+25+27)	232.811	459.449
01033	Conturi la trezorerie, casa in lei. (ct.5100000+5120101+5120501+5130101+5130301+5130302+5140101+5140301+5140302+5150101+5150103+5150301+5150500+5150600+5160101+5160301+5160302+5170101+5170301+5170302+5200100+5210100+5210300+5230000+5250101+5250102+5250301+5250302+5250400+5260000+5270000+5280000+5290101+5290201+5290301+5290400+5290901+5310101+5410101+5500101+5520000+5550101+5550400+5570101+5580101+5580201+5590101+5600101+5600300+5600401+5610101+56		

COD	DENUMIRE INDICATORI	SOLD LA INCEPUTUL PERIOADEI	SOLD LA SFARSITUL PERIOADEI
010331	10300 +5620101+5620300+5620401+5710100+5710300+5710400+5740101+5740102 +5740301+5740302+5740400+5750100+5750300+5750400-7700000) Dobanda de incasat,alte valori,avansuri de trezorerie (ct.5180701+5320100+5320200+5320300+5320400+5320500+5320600+5320800+5420100)	215.492	-527.653
01040	Total disponibilitati si alte valori (rd.33+33.1+35+35.1)	215.492	329
01045	7.TOTAL ACTIVE CURENTE (rd.19+30+31+40+41+41.1+42)	721.447	-527.324
01046	8.TOTAL ACTIVE (rd.15+45)	19.297.662	205.269
01060	1.Datorii comerciale, avansuri si alte decontari (ct.2690100+4010100+4030100+4040100+4050100+4080000+4190000+4620101+4620109+4730109+4810101+4810102+4810103+4810900+4830000+4840000+4890201+5090000+5120800), din care:	140.259	19.124.304
010601	Decontari privind incheiere executiei bugetului de stat din anul curent (ct.4890201)	2.791	13.112
01061	Datorii comerciale si avansuri (ct.4010100+4030100+4040100+4050100+4080000+4190000+4620101), din care:	135.022	10.666
01062	2.Datorii catre bugete (ct.4310100+4310200+4310300+4310400+4310500+4310600+4310700+4370100+4370200+4370300+4400000+4410000+4420300+4420801+4440000+4460100+4460200+4480100+4550501+4550502+4550503+4620109+4670100+4670200+4670300+4670400+4670500+4670900+4730109+4810900),din care:	44.586	54.410
010631	Contributii sociale (ct.4310100+4310200+4310300+4310400+4310500+4310600+4310700+4370100+4370200+4370300)	33.592	46.842
01070	4.Imprumuturi pe termen scurt-sume ce urmeaza a fi platite intr-o perioada de pana la un an (ct.5180601+5180603+5180604+5180605+5180606+5180608+5180609+5180800+5190101+5190102+5190103+5190104+5190105+5190106+5190107+5190108+5190109+5190110+5190180+5190190)		207.815
01072	6.Salariile angajatilor (ct.4210000+4230000+4260000+4270100+4270300+4280101)	60.899	72.878
01078	10.TOTAL DATORII CURENTE (rd.60+62+65+70+71+72+73+74+75)	245.744	348.215
01079	11.TOTAL DATORII (rd.58+78)	245.744	348.215
01080	12.ACTIVE NETE = TOTAL ACTIVE - TOTAL DATORII = CAPITALURI PROPRII (rd.80=rd.46-79=rd.90)	19.051.918	18.776.089
01084	1.Rezerve, fonduri (ct.1000000+1010000+1020101+1020102+1020103+1030000+1040101+1040102+1040103+1050100+1050200+1050300+1050400+1050500+1060000+1320000+1330000)	15.249.621	15.249.621
01085	2.Rezultatul reportat (ct.1170000-sold creditor)	5.307.017	3.805.088
01088	5.Rezultatul patrimonial al exercitiului (ct1210000- sold debitor)	1.504.720	278.620
01090	6.TOTAL CAPITALURI PROPRII (rd.84+85-86+87-88)	19.051.918	18.776.089

Conducatorul institutiei




Conducatorul compartimentului financiar- contabil




CONTUL DE REZULTAT PATRIMONIAL

30.09.2018

pag.: 1 - lei -

COD	DENUMIRE INDICATORI	An precedent	An curent
02002	1.Venituri din impozite, taxe, contributii de asigurari si alte venituri ale bugetelor (ct.7300100+7300200+7310100+7310200+7320100+7330000+7340000+7350100 + 7350200+7350300+7350400+7350500+7350600+7360100+7390000+7450100+ 7450200+7450300+7450400+7450500+7450700+7450900+7460100+7460200+ 7460300+7460900)	1.866.503	1.585.105
02003	2.Venituri din activitati economice (ct.7210000+7220000+7510100+7510200+/-7090000)	3.413	5.942
02004	3.Finantari, subventii, transferuri, alocatii bugetare cu destinatie speciala (ct.7510500+7710000+7720100+7720200+7740100+7740200+7750000+ 7760000+7780000+7790101+7790109)	1.416	888
02005	4.Alte venituri operationale (ct.7140000+7180000+7500000++7510300+7510400+ 7810200+7810300+7810401+7810402+7770000)	228.659	26.932
02006	TOTAL VENITURI OPERATIONALE (rd.02+03+04+05)	2.099.991	1.618.867
02008	1.Salarii si contributiile sociale aferente angajatilor (ct.6410000+6420000+6450100+ 6450200+6450300+6450400+6450500+6450600+6450700+6450800+6460000+ 6470000)	974.421	337.209
02009	2.Subventii si transferuri (ct.6700000+6710000+6720000+6730000+6740000+ 6750000+6760000+6770000+6780000+6790000)	350.469	388.337
02010	3.Stocuri, consumabile, lucrari si servicii executate de terti (ct.6010000+6020100+ 6020200+6020300+6020400+6020500+6020600+6020700+6020800+6020900+ 6030000+6060000+6070000+6080000+6090000+6100000+6110000+6120000+ 6130000+6140000+6220000+6230000+6240100+6240200+6260000+6270000+ 6280000+6290100)	291.631	368.368
02013	TOTAL CHELTUIELI OPERATIONALE (rd.08+09+10+11+12)	1.616.521	1.093.914
02015	- EXCEDENT (rd.06-rd.13)	483.470	524.953
02023	- EXCEDENT (rd.15+20-16-21)	483.470	524.953
02029	- EXCEDENT (rd.23+28-24-29)	483.470	524.953
02031	- EXCEDENT (rd.29.2-29.4)	483.470	524.953

Conducatorul institutiei

Conducatorul compartimentului
financiar- contabil




SITUATIA FLUXURILOR DE TREZORERIE

30.09.2018

COD	DENUMIRE INDICATORI	Total	Casa ct. 5310101	Buget de stat ct. 5200100/7700000	Buget local ct. 5210100/7700000	Buget asigurarilor sociale de stat ct. 5250101+/5250102/7700000	Buget asigurarilor pentru somaj ct. 5740101+/5740102/7700000	Buget Fond national unic de asigurari sociale de sanatate ct. 5710100/7700000	Buget Fond pentru mediu ct. 5750100/7700000	Buget trezoreria statului ct. 5240100/7700000	Buget institutiilor publice finantate integral din venituri proprii ct. 5600101/7700000	Buget institutiilor publice finantate din venituri proprii si subvenții ct. 5610101/7700000	Buget activitati finantate din venituri proprii si buget privatizare ct. 5620101/7700000	- lei -		Alte disponibilitati (ct.5XX)	
														Buget imprumuturi interne si externe ct. 5130101+/5140101+/5160101+/570101/7700000	Buget fonduri externe nerambursabile (sursa D) ct. 5150103/7700000		
03002	1. Incasari	2.112.200	512.156		1.600.044												
03003	2. Plati	1.646.414	512.156	790.066	1.134.263												
03004	3. Numerar net din activitatea operationala (rd.02-rd.03)																
03007	2. Plati	465.731		790.066	465.731												
03008	3. Numerar net din activitatea de investitii (rd.06-07)	418.860			418.860												
03010	1. Incasari	207.815			207.815												
03012	3. Numerar net din activitatea de finantare (rd.10-rd.11)	207.815			207.815												
03013	IV.CRESTEREA (DESCRETEREA) NETA DE NUMERAR SI ECHIVALENT DE NUMERAR (rd.04+rd.08+rd.12)	354.736			254.736												
03014	V. NUMERAR SI ECHIVALENT DE NUMERAR LA INCEPUTUL ANULUI	215.492			215.492												
030142	-sume utilizate din excedentul anului precedent/sume transferate din excedent la bugetul local/sume transferate din excedent pentru constituirea de depozite in trezorerie***																2.446
03015	VI.NUMERAR SI ECHIVALENT DE NUMERAR LA SFARSITUL PERIOADEI (rd.13+rd.14+rd.14.1-rd.14.2-rd.14.3)	207.815			207.815												
	Conducatorul institutiei	292.413		-790.066	299.967												2.446

Conducatorul compartimentului financiar- contabil



Conducatorul institutiei

Viza trezoreriei

-sume utilizate din excedentul anului precedent	14.2	207.815						207.815									
Sume transferate din disponibilul neutilizat la finele anului precedent	14.3																
VI.SOLD LA SF ANULUI = RD12-RD14	15		262.413				-790.066	259.967				2.446					2.446

Conducatorul unitatii

P. Vasile

Conducatorul compartimentului financiar - contabil

[Signature]

Viza trezoreriei



Situatia activelor si datoriilor institutiilor publice
din administratia locala
30.09.2018

pag.: 1 - lei -

COD	DENUMIRE INDICATORI	Sold la inceputul anului	Sold la sfarsitul perioadei
18005	Disponibilitati in lei ale institutiilor publice locale si ale institutiilor publice de subordonare locala, la trezorerii (ct.5100000+5120101+5120501+5150101+5150103+5150500+5150600+5160101+5160301+5160302+5170101+5170301+5170302+5210100+5210300+5280000+5290201+5290301+5290400+5290901+5410101+5500101+ 5520000+5550101+5570101+5580101+5580201+5600101+5600300+5610101+5610300+5620101+5620300-7700000), din care:	215.492	-527.653
18008	Total (in baze cash) (rd.04+05)	215.492	-527.653
18010	Total (in baze accrual)(rd.08+09)	215.492	-527.653
18022	Avansuri de trezorerie, acordate in lei (ct.5420100)		329
18176	1.Creante ale bugetului local (ct.4640000-4970000). Total (rd.177+178+179+183), din care:	232.811	251.634
18177	- de la gospodariile populatie (S14)	11.264	216.934
18178	- de la societati nefinanciare (S11)	221.547	34.700
18185	Total creante (rd.176+184)	232.811	251.634
18203	1.Sume datorate tertilor reprezentand garantii si cautiuni aflate in conturile institutiilor publice (ct.4280101+4280201+4620101+4620109).Total (rd.204+205+206), din care:	2.446	2.446
18205	- societati nefinanciare (S11)	2.446	2.446
182671	Sume primite din excedentul anului precedent pentru acoperirea golurilor temporare de casa si pentru finantarea cheltuielilor sectiunii de dezvoltare (ct.5190107+5190190)		207.815
18268	Total(in baze cash)(rd.262+266+267+267.1)		207.815
18275	Total (in baze accrual) (cash+dobanzi) (rd.268+274)		207.815
18320	Datorii comerciale curente legate de livrari de bunuri si servicii (ct.4010100+4030100+ 4040100+4050100+4080000+4190000+4620101). Total (rd.321+322+326+327) din care catre:	135.022	10.666
18321	-Societati nefinanciare (S11)	135.022	10.666
18332	Salariile angajatilor (ct.4210000+4230000+4260000+4270100+4270300+4280101)	60.899	72.878
18335	Total (rd.331+332+333+334)	60.899	72.878

Conducatorul institutiei

Conducatorul compartimentului
financiar- contabil

Capi- tot	Sub- capi- tot	Pa- ra- graf	Gru- pa / Titlu at	Ali- ne- at	Denumire indicator	Prevederi anuale aprobate la finele perioadei de raportare		Prevederi bugetare trimestriale cumulate		Drepturi constatate			Incasari realizate	Stingeri pe alte cai decat incasari	Drepturi constatate de incasat
						1	2	3=4+5	4	5	6	7			
A						B									
0001	02				TOTAL VENITURI-BUGET LOCAL	2.265.460	1.791.790	2.059.493	232.811	1.826.682	1.807.859	251.634			
0002					I. VENITURI CURENTE	2.237.460	1.783.790	1.850.790	232.811	1.617.979	1.599.156	251.634			
0003					A. VENITURI FISCALE	2.125.640	1.699.220	1.689.386	104.281	1.585.105	1.503.324	186.062			
0004					A1. IMPOZIT PE VENIT, PROFIT SI CASTIGURI DIN CAPITAL	288.350	263.000	248.186		248.186	248.186				
0300	02				A1.2 IMPOZIT PE VENIT, PROFIT SI CASTIGURI DIN CAPITAL DE LA PERSOANE FIZICE	288.350	263.000	248.186		248.186	248.186				
0302					IMPOZIT PE VENIT	14.350	14.000	560		560	560				
	18				Impozitul pe veniturile din transferul proprietatilor imobiliare din patrimoniul personal	14.350	14.000	560		560	560				
0402					COTE SI SUME DEFALCATE DIN IMPOZITUL PE VENIT	274.000	249.000	247.626		247.626	247.626				
0402	01				Cote defalcate din impozitul pe venit	65.000	57.000	52.478		52.478	52.478				
0402	04				Sume alocate din cotele defalcate din impozitul pe venit pentru echilibrarea bugetelor locale	209.000	192.000	195.148		195.148	195.148				
0700	02				A3 IMPOZITE SI TAXE PE PROPRIETATE	57.840	50.870	105.041	41.602	63.439	36.181	68.860			
0702					IMPOZITE SI TAXE PE PROPRIETATE	57.840	50.870	105.041	41.602	63.439	36.181	68.860			
	01				Impozit si taxa pe cladiri	29.760	26.760	39.979	17.139	22.840	18.582	21.397			
	01				Impozit pe cladiri de la persoane fizice	19.760	18.760	33.994	15.151	18.843	15.095	18.899			
0702	01				Impozit si taxa pe cladiri de la persoane juridice	10.000	8.000	5.985	1.988	3.997	3.487	2.498			

Capi- tol	Sub- capi- tol	Pa- ra- gra- ful	Ar- ti- col	Ali- ne- at	Denumire indicator	Prevederi bugetare anuale aprobrate la finele perioadei de raportare		Prevederi bugetare trimestriale cumulate	Drepturi constatate			Incasari realizate	Stingeri pe alte cai decat incasari	Drepturi constatate de incasat	
						I	2		Total, din care: 3=4+5	4	5				6
0702	02				B										
					Impozit si taxa pe teren	26.150	23.110	65.022	24.463	40.559	17.559			47.463	
	01				Impozit pe terenuri de la persoane fizice	6.040	5.000	8.027	3.527	4.500	3.558			4.469	
	02				Impozit si taxa pe teren de la persoane juridice	2.000	1.000	19.430	2.063	17.367	26			19.404	
	03				Impozitul pe terenul extravilan	18.110	17.110	37.565	18.873	18.692	13.975			23.590	
					Taxe judiciare de timbru si alte taxe de timbru	1.930	1.000	40		40	40				
1000	02				A4 IMPOZITE SI TAXE PE BUNURI SI SERVICII	1.779.450	1.385.350	1.336.159	62.679	1.273.480	1.218.957			117.202	
1102	02				SUME DEFALCATE DIN TVA	1.712.400	1.320.300	1.179.512		1.179.512	1.179.512				
					Sume defalcate din taxa pe valoarea adaugata pentru finantarea cheltuielilor descentralizate la nivelul comunelor,oraselor, municipiilor, sectoarelor si Municipiului Bucuresti	657.400	529.050	388.262		388.262	388.262				
1102	06				Sume defalcate din taxa pe valoarea adaugata pentru echilibrarea bugetelor locale	1.055.000	791.250	791.250		791.250	791.250				
1602					TAXE PE UTILIZAREA BUNURILOR, AUTORIZAREA UTILIZARII BUNURILOR SAU PE DESFASURAREA DE ACTIVITATI	67.050	65.050	156.647	62.679	93.968	39.445			117.202	
	02				Impozit pe mijloacele de transport	66.520	64.520	156.647	62.679	93.968	39.445			117.202	
					Impozit pe mijloacele de transport detinute de persoane fizice*)	47.540	45.540	121.947	55.466	66.481	39.445			82.502	

Capi- tol	Sub- capi- tol	Pa- ra- graf	Ar- ti- col	Ali- ne- at	Denumire indicator	Prevederi bugetare anuale aprobrate la finele perioadei de raportare		Prevederi bugetare trimestriale cumulate	Drepturi constatate			Incasari realizate	Stingeri pe alte cai decat incasari	Drepturi constatate de incasat		
						I	2		Total, din care: 3=4+5	din anii precedenti	din anul curent				4	5
					B											
	1602	02			Impozit pe mijloace de transport											
	1602	03			detinute persoane de juridice*) Taxe si tarife pentru eliberarea de licente si autorizatii de functionare	18.980	18.980		34.700	7.213		27.487			34.700	
	2900	02			C. VENITURI NEFISCALE	530	530									
	3000				C1. VENITURI DIN PROPRIETATE	111.820	84.570		161.404	128.530		32.874		95.832	65.572	
	3002				VENITURI DIN PROPRIETATE	8.120	8.120		5.001	639		4.362		5.001		
	05				Venituri din concesiuni si inchirieri	8.120	8.120		5.001	639		4.362		5.001		
	30				Alte venituri din concesiuni si inchirieri de catre institutiile publice	8.120	8.120		5.001	639		4.362		5.001		
	3300	02			C2. VANZARI DE BUNURI SI SERVICII	103.700	76.450		156.403	127.891		28.512		90.831	65.572	
	3402				VENITURI DIN TAXE ADMINISTRATIVE, ELIBERARI PERMISE	5.490	4.490		5.942			5.942		5.942		
	3402	02			Taxe extrajudiciare de timbru	5.490	4.490		5.942			5.942		5.942		
	3502	01			AMENZI, PENALITATI SI CONFISCARI	16.650	14.650		78.780	78.780				13.208	65.572	
	3502	01			Venituri din amenzi si alte sanctiuni aplicate potrivit dispozitiilor legale	16.650	14.650		73.080	73.080				13.208	59.872	
	3502	01			Venituri din amenzi si alte sanctiuni aplicate de catre alte institutii de specialitate	16.650	14.650		73.080	73.080				13.208	59.872	
	3502	50			Alte amenzi, penalitati si confiscari				5.700	5.700					5.700	
	3602				DIVERSE VENITURI	81.560	57.310		71.681	49.111		22.570		71.681	5.700	
	06				Taxe speciale	61.560	55.310		71.681	49.111		22.570		71.681	5.700	
	50				Alte venituri	20.000	2.000		71.681	49.111		22.570		71.681	5.700	

Capi- tol	Sub- capi- tol	Pa- ra- gra- ful	Gru- pa / Titlu col	Ali- Ar- ti- col	Denumire indicator	Prevederi bugetare anuale aprobrate la finele perioadei de raportare	Prevederi bugetare trimestriale cumulate	Drepturi constatate			Incasari realizate	Stingeri pe alte cai decat incasari	Drepturi constatate de incasat	
								Total, din care:	din anii precedenti	din anul curent				
A						1	2	3=4+5			6	7	8=3-6-7	
3702	03				B Varsaminte din sectiunea de functionare pentru finantarea sectiunii de dezvoltare a bugetului local(cu semnul minus)	-558.000	-498.000	-211.046		-211.046	-211.046			
3702	04				Varsaminte din sectiunea de functionare III OPERATIUNI FINANCIARE	558.000	498.000	211.046		211.046	211.046			
4000	02				INCASARI DIN RAMBURSAREA IMPRUMUTURILOR ACORDATE			207.815		207.815	207.815			
4002	14				Sume din excedentul bugetului local utilizate pentru finantarea cheltuielilor sectiunii de dezvoltare			207.815		207.815	207.815			
4100	02				IV. SUBVENTII	28.000	8.000	207.815		207.815	207.815			
4200					SUBVENTII DE LA ALTE NIVELE ALE ADMINISTRATIEI PUBLICE			888		888	888			
4202					SUBVENTII DE LA BUGETUL DE STAT Subventii pentru acordarea ajutorului pentru incalzirea locuintei cu lemne, carbuni, combustibili petrolieri	28.000	8.000	888		888	888			
						28.000	8.000	888		888	888			

Capi- tol	Sub- capi- tol	Pa- ra- graf	Ar- ti- col	Al- ne- at	Denumire indicator	Credite de angajament	Credite bugetare			Angajamente legale	Plati efectuate	Angajamente legale de platit	Cheltuieli efective
							anuale aprobate la finele perioadei de raportare	trimestriale cumulate					
A						I	2	3	4	5	6	7=5-6	8
5002					TOTAL CHELTUIELI	771.000	2.478.460	2.004.790	1.695.779	1.695.779	1.553.123	142.656	1.093.914
5100	02				Partea I-a SERVICIIL PUBLICE GENERALE	165.000	769.000	544.120	625.542	625.542	503.362	122.180	432.706
5102					AUTORITATI PUBLICE SI ACTIUNI EXTERNE	165.000	738.000	520.120	612.258	612.258	491.078	121.180	420.422
	01				Autoritati executive si legislative	165.000	738.000	520.120	612.258	612.258	491.078	121.180	420.422
				03	Autoritati executive	165.000	738.000	520.120	612.258	612.258	491.078	121.180	420.422
5402					ALTE SERVICII PUBLICE GENERALE		31.000	24.000	13.284	13.284	12.284	1.000	12.284
	10				Servicii publice comunitare de evidenta a persoanelor		31.000	24.000	13.284	13.284	12.284	1.000	12.284
6000	02				Partea II-a APARARE, ORDINE PUBLICA SI SIGURANTA NATIONALA	40.000	87.000	43.620	45.537	45.537	33.267	12.270	33.584
6102					ORDINE PUBLICA SI SIGURANTA NATIONALA	40.000	87.000	43.620	45.537	45.537	33.267	12.270	33.584
	05				Protectie civila si protectia contra incendiilor (protectie civila nonmilitara)		87.000	43.620	45.537	45.537	33.267	12.270	33.584
6500	02				Partea III-a CHELTUIELI SOCIAL-CULTURALE	140.000	876.400	723.050	470.071	470.071	461.865	8.206	461.989
6502					INVATAMANT	95.000	282.200	262.000	60.817	60.817	60.817		60.817
	04				Invatamant secundar	95.000	177.200	149.000	56.517	56.517	56.517		56.517
				01	Invatamant secundar inferior	95.000	177.200	149.000	56.517	56.517	56.517		56.517
	50				Alte cheltuieli in domeniul invatamantului		105.000	113.000	4.300	4.300	4.300		4.300
6702					CULTURA, RECREERE SI RELIGIE	45.000	85.000	71.000	22.356	22.356	22.356		22.357
	03				Servicii culturale	45.000	85.000	71.000	22.356	22.356	22.356		22.357
				07	Camine culturale	45.000	85.000	71.000	22.356	22.356	22.356		22.357
6802					ASIGURARI SI ASISTENTA SOCIALA		509.200	390.050	386.898	386.898	378.692	8.206	378.815
	05				Asistenta sociala in caz de boli si invaliditati		456.000	375.050	372.944	372.944	372.944		373.067

Capi- tol	Sub- capi- tol	Pa- ra- gra- ful	At- ti- col	Ali- ne- at	Denumire indicator	Credite de angajament	Credite bugetare			Angajamente legale	Plati efectuate	Angajamente legale de platit	Cheltuieli efective
							anuale aprobrate la finele perioadei de raportare	trimestriale cumulate					
A						1	2	3	4	5	6	7=5-6	8
6802	05	02			B								
					Asistenta sociala in caz de invaliditate		456.000	375.050	372.944	372.944	372.944	372.944	373.067
	15				Prevenirea excluderii sociale		53.200	15.000	13.954	13.954	5.748	8.206	5.748
		01			Ajutor social		53.200	15.000	13.954	13.954	5.748	8.206	5.748
7000	02				Partea IV-a SERVICII SI DEZVOLTARE PUBLICA, LOCUINTE, MEDIU SI APE	75.000	166.560	199.000	73.332	73.332	73.332		69.436
7002					LOCUINTE, SERVICII SI DEZVOLTARE PUBLICA	75.000	105.000	147.000	21.332	21.332	21.332		21.332
	06				Iluminat public si electrificari		30.000	22.000	21.332	21.332	21.332		21.332
	50				Alte servicii in domeniile locuintelor, serviciilor si dezvoltarii comunale	75.000	75.000	125.000					
7402					PROTECTIA MEDIULUI		61.560	52.000	52.000	52.000	52.000		48.104
	05				Salubritate si gestiunea deseurilor		61.560	52.000	52.000	52.000	52.000		48.104
		01			Salubritate		61.560	52.000	52.000	52.000	52.000		48.104
8000	02				Partea V-a ACTIUNI ECONOMICE	351.000	579.500	495.000	481.297	481.297	481.297		96.199
8302					AGRICULTURA, SILVICULTURA, SI VANATOARE		100.000	45.000	45.000	45.000	45.000		2.722
	03				Agricultura		100.000	45.000	45.000	45.000	45.000		2.722
		30			Alte cheltuieli in domeniul agriculturii		100.000	45.000	45.000	45.000	45.000		2.722
8402					TRANSPORTURI	351.000	479.500	450.000	436.297	436.297	436.297		93.477
	03				Transport rutier	351.000	479.500	450.000	436.297	436.297	436.297		93.477
		01			Drumuri si poduri	346.500	346.500	314.000	304.523	304.523	304.523		93.477
		03			Strazi	4.500	133.000	136.000	131.774	131.774	131.774		93.477

Capi- tol	Sub- capi- tol	Pa- ra- graf	Ar- ti- col	Ali- ne- at	Denumire indicator	Credite de angajament	Credite bugetare			Angajamente legale	Plati efectuate	Angajamente legale de platit	Cheltuieli efective
							anuale aprobate la finele perioadei de raportare	2	3				
5002					B	1							
					TOTAL CHELTUIELI	771.000	2.478.460	2.004.790	1.695.779	1.553.123	142.656	1.093.914	
	01				CHELTUIELI CURENTE		1.707.460	1.293.790	1.276.919	1.134.263	142.656	1.093.914	
	10				TITLUL I CHELTUIELI DE PERSONAL		471.570	331.880	471.570	328.914	142.656	337.209	
	10	01			Cheltuieli salariale in bani		455.080	320.060	455.080	318.403	136.677	331.521	
	10	01	01		Salarii de baza		390.080	294.850	390.080	293.194	96.886	299.966	
	10	01	12		Indemnizatii platite unor persoane din								
					afara unitatii		65.000	25.210	65.000	25.209	39.791	31.555	
	10	03			Contributii		16.490	11.820	16.490	10.511	5.979	5.688	
	10	03	01		Contributii de asigurari sociale de		4.010	4.010	4.010	3.994	16		
					stat		140	140	140	126	14		
	10	03	02		Contributii de asigurari de somaj								
	10	03	03		Contributii de asigurari sociale de								
					sanatate		2.050	2.050	2.050	1.314	736		
	10	03	04		Contributii de asigurari pentru								
					accidente de munca si boli profesionale		420	60	420	38	382		
	10	03	06		Contributii pentru concedii si								
					indemnizatii		230	230	230	215	15	5.688	
	10	03	07		Contributia asiguratorie pentru munca		9.640	5.330	9.640	4.824	4.816		
	20				TITLUL II BUNURI SI SERVICII		674.060	526.300	417.012	417.012		368.368	
	20	01			Bunuri si servicii		658.060	514.300	408.452	408.452		359.808	
	20	01	01		Furnituri de birou		6.000	4.000	2.045	2.045		2.045	
	20	01	02		Material pentru curatenie		6.000	5.000					
	20	01	03		Incalzit, iluminat si forta motrica		55.000	41.000	27.183	27.183		27.180	
	20	01	04		Apa, canal si salubritate		61.560	52.000	52.000	52.000		48.104	
	20	01	05		Carburanti si lubrifianti		12.200	9.200	4.440	4.440		4.112	
	20	01	06		Piese de schimb		5.000	5.000					

Capi- tol	Sub- capi- tol	Pa- ra- graf	Ar- ti- col	Al- ne- at	Denumire indicator	Credite de angajament	Credite bugetare			Angajamente legale	Plati efectuate	Angajamente legale de platit	Cheltuieli efective
							anuale aprobate la finele perioadei de raportare	2	3				
A						1	2	3	4	5	6	7=5-6	8
	20	01	07		Transport		10.000	5.000	5.300	5.300	5.300		5.300
	20	01	08		Posta, telecomunicatii, radio, tv, internet		11.400	10.000	7.460	7.460	7.460		7.460
	20	01	09		Materiale si prestari de servicii cu caracter functional		30.000	24.000	12.284	12.284	12.284		12.284
	20	01	30		Alte bunuri si servicii pentru intretinere si functionare		460.900	359.100	297.740	297.740	297.740		297.740
	20	05			Bunuri de natura obiectelor de inventar		2.000	2.000					
	20	05	30		Alte obiecte de inventar		2.000	2.000					
	20	06			Deplasari, detasari, transferari		4.000	3.000					
	20	06	01		Deplasari interne, detasari, transferari		4.000	3.000					
	20	13			Pregatire profesionala		10.000	7.000					
	57				TITLUL VIII ASISTENTA SOCIALA		561.830	435.610	388.337	388.337	388.337		388.337
	57	02			Ajutoare sociale		561.830	435.610	388.337	388.337	388.337		388.337
	57	02	01		Ajutoare sociale in numerar		551.830	430.610	384.037	384.037	384.037		384.037
	57	02	03		Tichete de cresa si tichete sociale pentru gradinita		10.000	5.000	4.300	4.300	4.300		4.300
	70				CHELTUIELI DE CAPITAL		771.000	711.000	418.860	418.860	418.860		418.860
	71				TITLUL XIII ACTIVE NEFINANCIARE		771.000	711.000	418.860	418.860	418.860		418.860
	71	01			Active fixe		215.000	260.000	183.188	183.188	183.188		183.188
	71	01	01		Constructii		80.000	80.000	77.803	77.803	77.803		77.803
	71	01	03		Mobilier, aparatura birou si alte active corporale		77.000	77.000	76.040	76.040	76.040		76.040
	71	01	30		Alte active fixe (inclusiv reparatii capitale)		58.000	103.000	29.345	29.345	29.345		29.345
	71	03			Reparatii capitale aferente activelor								

Capi- tol	Sub- pa- ra- gra- ful	Car- pa- ra- gra- ful	Ar- fi- col	Ali- ne- at	Denumire indicator	Credite de angajament	Credite bugetare			Angajamente legale	Plati efectuate	Angajamente legale de platit	Cheltuieli efective
							anuale aprobrate la finele perioadei de raportare	trimestriale cumulate					
A					B								
					I	2	3	4	5	6	7=5-6	8	
5100	02				fixe	556.000	556.000	451.000	235.672	235.672	235.672	432.706	
5102					Partea I-a SERVICII PUBLICE GENERALE AUTORITATI PUBLICE SI ACTIUNI EXTERNE CHELTUIELI CURENTE	165.000	769.000	544.120	625.542	625.542	503.362	122.180	
	01				TITLUL I CHELTUIELI DE PERSONAL	165.000	738.000	520.120	612.258	612.258	491.078	121.180	
	10	01			Cheltuieli salariale in bani		573.000	443.120	536.218	536.218	415.038	121.180	
	10	01	01		Salarii de baza		400.000	278.820	400.000	400.000	278.820	121.180	
	10	01	01		Indemnizatii platite unor persoane din		387.080	270.060	387.080	387.080	270.092	116.988	
	10	01	12		afara unitatii		322.080	244.850	322.080	322.080	244.883	77.197	
	10	03			Contributii		65.000	25.210	65.000	65.000	25.209	39.791	
	10	03	01		Contributii de asigurari sociale de		12.920	8.760	12.920	12.920	8.728	4.192	
	10	03	02		stat		3.330	3.330	3.330	3.330	3.324	6	
	10	03	03		Contributii de asigurari de somaj		110	110	110	110	105	5	
	10	03	04		Contributii de asigurari sociale de		1.100	1.100	1.100	1.100	1.094	6	
	10	03	06		sanatate		400	40	400	400	32	368	
	10	03	07		Contributii de asigurari pentru		180	180	180	180	179	1	
	20	01			accidente de munca si boli profesionale		7.800	4.000	7.800	7.800	3.994	3.806	
	20	01	01		TITLUL II BUNURI SI SERVICII		173.000	164.300	136.218	136.218	136.218	133.747	
	20	01	01		Bunuri si servicii		167.000	159.300	136.218	136.218	136.218	133.747	
	20	01	02		Furnituri de birou		2.000	1.000					
	20	01	03		Materiale pentru curatenie		2.000	2.000					
	20	01	05		Incalzit, iluminat si forta motrica		4.000	3.000	2.867	2.867	2.867	2.864	
	20	01	05		Carburanti si lubrifianti		12.000	9.000	4.240	4.240	4.240	3.912	

Capi- tol	Sub- capi- tol	Pa- ra- graf	Gr- ps/ rub	Ar- ti- col	Ali- ne- at	Denumire indicator	Credite de angajament	Credite bugetare			Angajamente legale	Plati efectuate	Angajamente legale de platit	Cheltuieli efective
								anuale aprobrate la finele perioadei de raportare	2	3				
A							1	3	4	5	6	7=5-6	8	
	20	01	06			Piese de schimb		5.000						
	20	01	08			Posta, telecomunicatii, radio, tv, internet		8.400	7.247	7.247	7.247		7.247	7.247
	20	01	30			Alte bunuri si servicii pentru intretinere si functionare		133.600	121.864	121.864	121.864		121.864	119.724
	20	05				Bunuri de natura obiectelor de inventar		2.000						
	20	05	30			Alte obiecte de inventar		2.000						
	20	06				Deplasari, detasari, transferari		4.000						
	20	06	01			Deplasari interne, detasari, transferari		4.000						
	70					CHELTUIELI DE CAPITAL	165.000	165.000	77.000	76.040	76.040		76.040	
	71					TITLUL XIII ACTIVE NEFINANCIARE	165.000	165.000	77.000	76.040	76.040		76.040	
	71	01				Active fixe	83.000	83.000	77.000	76.040	76.040		76.040	
	71	01	03			Mobilier, aparatura birotica si alte active corporale	77.000	77.000	77.000	76.040	76.040		76.040	
	71	01	30			Alte active fixe (inclusiv reparatii capitale)	6.000	6.000						
	71	03				Reparatii capitale aferente activelor fixe	82.000	82.000						
5402	01					ALTE SERVICII PUBLICE GENERALE		31.000	24.000	13.284	12.284	1.000	12.284	12.284
	10					CHELTUIELI CURENTE		31.000	24.000	13.284	12.284	1.000	12.284	12.284
	10	01				TITLUL I CHELTUIELI DE PERSONAL		1.000	1.000	1.000	1.000	1.000	1.000	1.000
	10	01	01			Cheltuieli salariale in bani		1.000	1.000	1.000	1.000	1.000	1.000	1.000
	10	01	01			Salarii de baza		1.000	1.000	1.000	1.000	1.000	1.000	1.000
	20					TITLUL II BUNURI SI SERVICII		30.000	24.000	12.284	12.284		12.284	12.284
	20	01				Bunuri si servicii		30.000	24.000	12.284	12.284		12.284	12.284
	20	01	09			Materiale si prestari de servicii cu		30.000	24.000	12.284	12.284		12.284	12.284

Capi- tol	Sub- capi- tol	Pa- ra- graf	Ar- ti- col	Ali- ne- at	Denumire indicator	Credite de angajament	Credite bugetare			Angajamente bugetare	Angajamente legale	Plati efectuate	Angajamente legale de platit	Cheltuieli efective
							anuale aprobrate la finele perioadei de raportare	trimestriale cumulate						
A						1	2	3	4	5	6	7=5-6	8	
B														
6000	02				caracter functional		30.000	24.000	12.284	12.284	12.284	12.284	12.284	12.284
Partea II-a APARARE, ORDINE PUBLICA SI SIGURANTA NATIONALA														
6102					ORDINE PUBLICA SI SIGURANTA NATIONALA	40.000	87.000	43.620	45.537	45.537	33.267	45.537	12.270	33.584
	01				CHELTUIELI CURENTE	40.000	87.000	43.620	45.537	45.537	33.267	45.537	12.270	33.584
	10				TITLUL I CHELTUIELI DE PERSONAL		47.000	43.620	45.537	45.537	33.267	45.537	12.270	33.584
	10	01			Cheltuieli salariale in bani		45.000	33.620	45.000	45.000	32.730	45.000	12.270	33.047
	10	01	01		Salarii de baza		43.000	32.000	43.000	43.000	31.625	43.000	11.375	32.480
	10	03			Contributii		43.000	32.000	43.000	43.000	31.625	43.000	11.375	32.480
	10	03	01		Contributii de asigurari sociale de stat		2.000	1.620	2.000	2.000	1.105	2.000	895	567
	10	03	02		Contributii de asigurari de somaj		440	440	440	440	435	440	5	
	10	03	03		Contributii de asigurari sociale de sanatate		20	20	20	20	14	20	6	
	10	03	04		Contributii de asigurari pentru accidente de munca si boli profesionale		150	150	150	150	143	150	7	
	10	03	06		Contributii pentru concedii si indemnizatii		10	10	10	10	4	10	6	
	10	03	07		Contributia asiguratorie pentru munca		30	30	30	30	23	30	7	567
	20				TITLUL II BUNURI SI SERVICII		1.350	970	1.350	1.350	486	1.350	864	537
	20	01			Bunuri si servicii		2.000	10.000	537	537	537	537	537	537
	20	01	05		Carburanti si lubrifianti		2.000	10.000	537	537	537	537	537	537
	20	01	30		Alte bunuri si servicii pentru intretinere si functionare		200	200	200	200	200	200	200	200
	70				CHELTUIELI DE CAPITAL	40.000	1.800	9.800	337	337	337	337	337	337
	71				TITLUL XIII ACTIVE NEFINANCIARE	40.000	40.000							

Capi- tol	Sub- capi- tol	Pa- ra- graf	Ar- ti- col	Ali- ne- at	Denumire indicator	Credite de angajament	Credite bugetare		Angajamente legale	Plati efectuate	Angajamente legale de platit	Cheltuieli efective	
							anuale aprobate la finele perioadei de raportare	trimestriale cumulate					
A						1	2	3	4	5	6	7=5-6	8
B													
		71	01		Active fixe	5.000	5.000						
		71	01	30	Alte active fixe (inclusiv reparatii capitale)	5.000	5.000						
		71	03		Reparatii capitale aferente activelor fixe	35.000	35.000						
6500	02				Partea III-a CHELTUIELI SOCIAL-CULTURALE	140.000	876.400	723.050	470.071	470.071	461.865	461.989	
6502					INVATAMANT	95.000	282.200	262.000	60.817	60.817	60.817	60.817	
	01				CHELTUIELI CURENTE		187.200	154.000	60.817	60.817	60.817	60.817	
	20				TITLUL II BUNURI SI SERVICII		109.000	89.000	33.808	33.808	33.808	33.808	
	20	01			Bunuri si servicii		99.000	82.000	25.248	25.248	25.248	25.248	
	20	01	01		Furnituri de birou		4.000	3.000	2.045	2.045	2.045	2.045	
	20	01	02		Materiale pentru curatenie		4.000	3.000					
	20	01	03		Incalzit, iluminat si forta motrica		21.000	16.000	2.984	2.984	2.984	2.984	
	20	01	07		Transport		10.000	5.000	5.300	5.300	5.300	5.300	
	20	01	08		Posta, telecomunicatii, radio, tv, internet		3.000	3.000	213	213	213	213	
	20	01	30		Alte bunuri si servicii pentru intretinere si functionare		57.000	52.000	14.706	14.706	14.706	14.706	
	20	13			Pregatire profesionala		10.000	7.000	8.560	8.560	8.560	8.560	
	57				TITLUL VIII ASISTENTA SOCIALA		78.200	65.000	27.009	27.009	27.009	27.009	
	57	02			Ajutoare sociale		78.200	65.000	27.009	27.009	27.009	27.009	
	57	02	01		Ajutoare sociale in numerar		68.200	60.000	22.709	22.709	22.709	22.709	
	57	02	03		Tichete de cresa si tichete sociale pentru gradinita		10.000	5.000	4.300	4.300	4.300	4.300	
	70				CHELTUIELI DE CAPITAL	95.000	95.000	108.000					
	71				TITLUL XIII ACTIVE NEFINANCIARE	95.000	95.000	108.000					


Capi- tol	Sub- capi- tol	Pa- tra- graf	Ar- ti- col	Ali- ne- ar	Denumire indicator	Credite de angajament	Credite bugetare			Angajamente legale	Plati efectuate	Angajamente legale de platit	Cheltuieli efective
							anuale aprobate la finele perioadei de raportare	trimestriale cumulate					
					B	I	2	3	4	5	6	7=5-6	8
					A								
	71	01			Active fixe	7.000	7.000	8.000					
	71	01	30		Alte active fixe (inclusiv reparatii capitale)	7.000	7.000	8.000					
	71	03			Reparatii capitale aferente activelor fixe	88.000	88.000	100.000					
6702	01				CULTURA, RECREERE SI RELIGIE	45.000	85.000	71.000	22.356	22.356	22.356	22.356	22.357
	20				CHELTUIELI CURENTE		40.000	26.000	22.356	22.356	22.356	22.356	22.357
	20	01			TITLUL II BUNURI SI SERVICII		40.000	26.000	22.356	22.356	22.356	22.356	22.357
	20	01	30		Bunuri si servicii		40.000	26.000	22.356	22.356	22.356	22.356	22.357
	20	01	30		Alte bunuri si servicii pentru intretinere si functionare		40.000	26.000	22.356	22.356	22.356	22.356	22.357
	70				CHELTUIELI DE CAPITAL								
	71				TITLUL XIII ACTIVE NEFINANCIARE	45.000	45.000	45.000					
	71	01			Active fixe	45.000	45.000	45.000					
	71	01	30		Alte active fixe	5.000	5.000	5.000					
	71	03			(inclusiv reparatii capitale) Reparatii capitale aferente activelor fixe	5.000	5.000	5.000					
6802	01				ASIGURARI SI ASISTENTA SOCIALA	40.000	40.000	40.000	386.898	386.898	378.692	8.206	378.815
	10				CHELTUIELI CURENTE		509.200	390.050	386.898	386.898	378.692	8.206	378.815
	10	01			TITLUL I CHELTUIELI DE PERSONAL		25.570	19.440	25.570	25.570	17.364	8.206	17.487
	10	01	01		Cheltuieli salariale in bani		24.000	18.000	24.000	24.000	16.686	7.314	17.100
	10	01	01		Salarii de baza		24.000	18.000	24.000	24.000	16.686	7.314	17.100
	10	03			Contributii		24.000	18.000	24.000	24.000	16.686	7.314	17.100
	10	03	01		Contributii de asigurari sociale de stat		1.570	1.440	1.570	1.570	678	892	387
							240	240	240	240	235	5	

Capi- tol	Sub- capi- tol	Pa- ra- graf	Ar- ti- col	Ali- ne- at	Denumire indicator	Credite de angajament	Credite bugetare			Angajamente legale	Plati efectuate	Angajamente legale de platit	Cheltuieli efective
							anuale aprobate la finele perioadei de raportare	2	3				
					B	I							
	A												
	10	03	02		Contributii de asigurari de somaj		10	10	10	10	7	7=5-6	8
	10	03	03		Contributii de asigurari sociale de sanatate		800	800	800	77	723		
	10	03	04		Contributii de asigurari pentru accidente de munca si boli profesionale		10	10	10	2	8		
	10	03	06		Contributii pentru concedii si indemnizatii		20	20	20	13	7		
	10	03	07		Contributia asiguratorie pentru munca		490	490	490	344	146		
	57				TITLUL VIII ASISTENTA SOCIALA		483.630	370.610	361.328	361.328			387
	57	02			Ajutoare sociale		483.630	370.610	361.328	361.328			361.328
	57	02	01		Ajutoare sociale in numerar		483.630	370.610	361.328	361.328			361.328
7000	02				Partea IV-a SERVICII SI DEZVOLTARE								
					PUBLICA, LOCUINTE, MEDIU SI APE	75.000	166.560	199.000	73.332	73.332			69.436
					LOCUINTE, SERVICII SI DEZVOLTARE PUBLICA	75.000	105.000	147.000	21.332	21.332			21.332
					CHELTUIELI CURENTE		30.000	22.000	21.332	21.332			21.332
	20				TITLUL II BUNURI SI SERVICII		30.000	22.000	21.332	21.332			21.332
	20	01			Bunuri si servicii		30.000	22.000	21.332	21.332			21.332
	20	01	03		Incalzit, iluminat si forta motrica		30.000	22.000	21.332	21.332			21.332
	70				CHELTUIELI DE CAPITAL		30.000	22.000	21.332	21.332			21.332
	71				TITLUL XIII ACTIVE NEFINANCIARE	75.000	75.000	125.000					
	71	01			Active fixe	75.000	75.000	125.000					
	71	01	30		Alte active fixe	5.000	5.000	55.000					
					(inclusiv reparatii capitale)	5.000	5.000	55.000					
	71	03			Reparatii capitale aferente activelor fixe								
					PROTECTIA MEDIULUI	70.000	70.000	70.000	52.000	52.000			48.104
7402							61.560	52.000					

Capi- tot	Sub- cap- tot	Pa- ra- graf	Ar- ti- col	Ali- ne- at	Denumire indicator	Credite de angajament	Credite bugetare			Angajamente legale de platit	Plati efectuate	Angajamente legale de platit	Cheltuieli efective
							anuale aprobate la finele perioadei de raportare	trimestriale cumulate					
A						I	2	3	4	5	6	7=5-6	8
					B								
	01				CHELTUIELI CURENTE		61.560	52.000	52.000	52.000	52.000	52.000	48.104
	20				TITLUL II BUNURI SI SERVICII		61.560	52.000	52.000	52.000	52.000	52.000	48.104
	20	01			Bunuri si servicii		61.560	52.000	52.000	52.000	52.000	52.000	48.104
	20	01	04		Apa, canal si salubritate		61.560	52.000	52.000	52.000	52.000	52.000	48.104
8000	02				Partea V-a ACTIUNI ECONOMICE	351.000	579.500	495.000	481.297	481.297	481.297	481.297	96.199
8302					AGRICULTURA, SILVICULTURA, SI VANATOARE		100.000	45.000	45.000	45.000	45.000	45.000	2.722
	01				CHELTUIELI CURENTE		100.000	45.000	45.000	45.000	45.000	45.000	2.722
	20				TITLUL II BUNURI SI SERVICII		100.000	45.000	45.000	45.000	45.000	45.000	2.722
	20	01			Bunuri si servicii		100.000	45.000	45.000	45.000	45.000	45.000	2.722
	20	01	30		Alte bunuri si servicii pentru intretinere si functionare		100.000	45.000	45.000	45.000	45.000	45.000	2.722
8402					TRANSPORTURI	351.000	479.500	450.000	436.297	436.297	436.297	436.297	93.477
	01				CHELTUIELI CURENTE		128.500	94.000	93.477	93.477	93.477	93.477	93.477
	20				TITLUL II BUNURI SI SERVICII		128.500	94.000	93.477	93.477	93.477	93.477	93.477
	20	01			Bunuri si servicii		128.500	94.000	93.477	93.477	93.477	93.477	93.477
	20	01	30		Alte bunuri si servicii pentru intretinere si functionare		128.500	94.000	93.477	93.477	93.477	93.477	93.477
	70				CHELTUIELI DE CAPITAL	351.000	351.000	356.000	342.820	342.820	342.820	342.820	93.477
	71				TITLUL XIII ACTIVE NEFINANCIARE	351.000	351.000	356.000	342.820	342.820	342.820	342.820	93.477
	71	01			Active fixe	110.000	110.000	115.000	107.148	107.148	107.148	107.148	93.477
	71	01	01		Constructii	80.000	80.000	80.000	77.803	77.803	77.803	77.803	93.477
	71	01	30		Alte active fixe (inclusiv reparatii capitale)	30.000	30.000	35.000	29.345	29.345	29.345	29.345	93.477
	71	03			Reparatii capitale aferente activelor fixe	241.000	241.000	241.000	235.672	235.672	235.672	235.672	93.477

Conducator, institutii,

Conducatori compartimentului
financier-contabil

A handwritten signature in black ink, appearing to be 'C. Bălan', written in a cursive style.


CONTUL DE EXECUTIE AL BUGETULUI LOCAL - VENITURI
SECTIUNEA DE FUNCTIONARE

Capi- tol	Sub- ra- pa/ grat	Gru- pa/ Titlu	Ar- ti- col	Ali- ne- at	Denumire indicator	Prevederi bugetare		Prevederi bugetare trimestriale cumulate	Drepturi constatate		Incasari realizate	Stingeri pe alte cai decat incasari	Drepturi constatate de incasat	
						anuale aprobrate la finele perioadei de raportare	1		Total, din care:	din anii precedenti				din anul curent
A						B		2	3=4+5	4	5	6	7	8=3-6-7
0001	02				TOTAL VENITURI-BUGET LOCAL	1.707.460	1.293.790	1.640.632	232.811	1.407.821	1.388.998		251.634	
0002					I. VENITURI CURENTE	1.679.460	1.285.790	1.639.744	232.811	1.406.933	1.388.110		251.634	
0003					A. VENITURI FISCALE	2.125.640	1.699.220	1.689.386	104.281	1.585.105	1.503.324		186.062	
0004					A1. IMPOZIT PE VENIT, PROFIT SI CASTIGURI DIN CAPITAL	288.350	263.000	248.186		248.186	248.186			
0300					A1.2 IMPOZIT PE VENIT, PROFIT SI CASTIGURI DIN CAPITAL DE LA PERSOANE FIZICE	288.350	263.000	248.186		248.186	248.186			
0302					IMPOZIT PE VENIT	14.350	14.000	560		560	560			
18					Impozitul pe veniturile din transferul proprietatilor imobiliare din patrimoniul personal	14.350	14.000	560		560	560			
0402					COTE SI SUME DEFALCATE DIN IMPOZITUL PE VENIT	274.000	249.000	247.626		247.626	247.626			
01					Cote defalcate din impozitul pe venit	65.000	57.000	52.478		52.478	52.478			
04					Sume alocate din cotele defalcate din impozitul pe venit pentru echilibrarea bugetelor locale	209.000	192.000	195.148		195.148	195.148			
0700	02				A3 IMPOZITE SI TAXE PE PROPRIETATE	57.840	50.870	105.041	41.602	63.439	36.181		68.860	
0702					IMPOZITE SI TAXE PE PROPRIETATE	57.840	50.870	105.041	41.602	63.439	36.181		68.860	
01					Impozit si taxa pe cladiri	29.760	26.760	39.979	17.139	22.840	18.582		21.397	
01					Impozit pe cladiri de la persoane fizice	19.760	18.760	33.994	15.151	18.843	15.095		18.899	
02					Impozit si taxa pe cladiri de la persoane juridice	10.000	8.000	5.985	1.988	3.997	3.487		2.498	
02					Impozit si taxa pe teren	26.150	23.110	65.022	24.463	40.559	17.559		47.463	
01					Impozit pe terenuri de la persoane									

Capi- tol	Sub- capi- tol	Pa- ra- gra- ful	Gru- pa/ Titlu	Ar- ti- col	Ali- ne- at	Denumire indicator	Prevederi anuale aprobate la finele perioadei de raportare		Prevederi bugetare trimestriale cumulate	Drepturi constatate			Incasari realizate	Stingeri pe alte cai decat incasari	Drepturi constatate de incasat
							I	2		Total, din care:	din anii precedenti	din anul curent			
A						B	1	2	3=4+5	4	5	6	7	8=3-6-7	
0702	02	01				fizice	6.040	5.000	8.027	3.527	4.500	3.558		4.469	
		02				Impozit si taxa pe teren de la persoane juridice	2.000	1.000	19.430	2.063	17.367	26		19.404	
		03				Impozitul pe terenul extravilan	18.110	17.110	37.565	18.873	18.692	13.975		23.590	
		03				Taxe judiciare de timbru si alte taxe de timbru	1.930	1.000	40		40	40			
1000	02					A4 IMPOZITE SI TAXE PE BUNURI SI SERVICII	1.779.450	1.385.350	1.336.159	62.679	1.273.480	1.218.957		117.202	
1102	02					SUME DEFALCATE DIN TVA	1.712.400	1.320.300	1.179.512		1.179.512	1.179.512			
						Sume defalcate din taxa pe valoarea adaugata pentru finantarea cheltui- lilor descentralizate la nivelul comunelor, oraselor, municipiilor, sectoarelor si Municipiului Bucuresti	657.400	529.050	388.262		388.262	388.262			
		06				Sume defalcate din taxa pe valoarea adaugata pentru echilibrarea bugetelor locale	1.055.000	791.250	791.250		791.250	791.250			
1602						TAXE PE UTILIZAREA BUNURILOR, AUTORIZAREA UTILIZARII BUNURILOR SAU PE DESFASURAREA DE ACTIVITATI	67.050	65.050	156.647	62.679	93.968	39.445		117.202	
		02				Impozit pe mijloacele de transport	66.520	64.520	156.647	62.679	93.968	39.445		117.202	
		01				Impozit pe mijloacele de transport detinute de persoane fizice*)									
		02				Impozit pe mijloace de transport detinute persoane de juridice*)	47.540	45.540	121.947	55.466	66.481	39.445		82.502	
		03				Taxe si tarife pentru eliberarea de licente si autorizatii de functionare	18.980	18.980	34.700	7.213	27.487			34.700	
							530	530							

Capi- tol	Sub- pa- ra- gra- ful	Pa- ra- gra- ful	Ar- ti- col	Ali- ne- at	Denumire indicator	Prevederi bugetare		Prevederi bugetare trimestriale cumulate	Drepturi constatate			Incasari realizate	Stingeri pe alte cai decat incasari	Drepturi constatate de incasat
						anuale aprobrate la finele perioadei de raportare	1		Total, din care:	din anii precedenti	din anul curent			
A						B		2	3=4+5	4	5	6	7	8=3-6-7
2900	02				C. VENITURI NEFISCALE	-446.180	-413.430	-49.642	128.530	-178.172	-115.214			65.572
3000					C1. VENITURI DIN PROPRIETATE	8.120	8.120	5.001	639	4.362	5.001			
3002					VENITURI DIN PROPRIETATE	8.120	8.120	5.001	639	4.362	5.001			
	05				Venituri din concesiuni si inchirieri	8.120	8.120	5.001	639	4.362	5.001			
				30	Alte venituri din concesiuni si inchirieri de catre institutiile publice	8.120	8.120	5.001	639	4.362	5.001			
3300	02				C2. VANZARI DE BUNURI SI SERVICII	-454.300	-421.550	-54.643	127.891	-182.534	-120.215			65.572
3402					VENITURI DIN TAXE ADMINISTRATIVE, ELIBERARI PERMISE	5.490	4.490	5.942		5.942	5.942			
	02				Taxe extrajudiciare de timbru	5.490	4.490	5.942		5.942	5.942			
3502					AMENZI, PENALITATI SI CONFISCARI	16.650	14.650	78.780	78.780		13.208			65.572
	01				Venituri din amenzi si alte sanctiuni aplicate potrivit dispozitiilor legale	16.650	14.650	78.780	78.780		13.208			65.572
	02				Venituri din amenzi si alte sanctiuni aplicate de catre alte institutii de specialitate	16.650	14.650	73.080	73.080		13.208			59.872
	50				Alte amenzi, penalitati si confiscari	16.650	14.650	73.080	73.080		13.208			59.872
3602					DIVERSE VENITURI	81.560	57.310	5.700	5.700	22.570	71.681			5.700
	06				Taxe speciale	61.560	55.310	71.681	49.111	22.570	71.681			
	50				Alte venituri	20.000	2.000	71.681	49.111	22.570	71.681			
3702					TRANSFERURI VOLUNTARE, ALTELE DECAT SUBVENTIILE	-558.000	-498.000	-211.046		-211.046	-211.046			
	03				Varsaminte din sectiunea de functionare pentru finantarea sectiunii de dezvoltare a bugetului local(cu semnul minus)	-558.000	-498.000	-211.046		-211.046	-211.046			
4100	02				IV. SUBVENTII	28.000	8.000	888	888					

Capi- tol	Sub- capi- tol	Pa- ra- gra- ful	Gru- pa / Titlu	Ar- ti- col	Ali- ne- at	Denumire indicator	Prevederi bugetare anuale aprobrate la finele perioadei de raportare	Prevederi bugetare trimestriale cumulate	Drepturi constatate			Incasari realizate	Stingeri pe alte cai decat incasari	Drepturi constatate de incasat	
									Total, din care:	din anii precedenti	din anul curent				
A						B	1	2	3=4+5	4	5	6	7	8=3-6-7	
4200	02					SUBVENTII DE LA ALTE NIVELE ALE ADMINISTRATIEI PUBLICE	28.000	8.000	888		888				
4202						SUBVENTII DE LA BUGETUL DE STAT Subventii pentru acordarea ajutorului pentru incalzirea locuintei cu lemne, carbuni, combustibili petrolieri	28.000	8.000	888		888				
							28.000	8.000	888		888				



[Handwritten signature]

TOTAL JUDET

CONTUL DE EXECUTIE AL BUGETULUI LOCAL CHELTUIELI
SECTIUNEA DE FUNCTIONARE

Capi- tol	Sub- capi- tol	Pa- ra- graf	Ar- ti- col	Al- ne at	Denumire indicator	Credite de angajament	Credite bugetare		3	4	5	6	Angajamente legale de platit	Pag. 1 - lei-
							anuale aprobat la finele perioadei de raportare	trimestriale cumulate						
5002		A			B	1	2	3	4	5	6	7=5-6	8	
					TOTAL CHELTUIELI		1.707.460	1.293.790	1.276.919	1.276.919	1.134.263	142.656	1.093.914	
	01				CHELTUIELI CURENTE		1.707.460	1.293.790	1.276.919	1.276.919	1.134.263	142.656	1.093.914	
	10				TITLUL I CHELTUIELI DE PERSONAL		471.570	331.880	471.570	471.570	328.914	142.656	337.209	
	10	01			Cheletuiei salariale in bani		455.080	320.060	455.080	455.080	318.403	136.677	331.521	
	10	01	01		Salarii de baza		390.080	294.850	390.080	390.080	293.194	96.886	299.966	
	10	01	01	12	Indemnizatii platite unor persoane din afara unitatii		65.000	25.210	65.000	65.000	25.209	39.791	31.555	
	10	03			Contributii		16.490	11.820	16.490	16.490	10.511	5.979	5.688	
	10	03	01		Contributii de asigurari sociale de stat		4.010	4.010	4.010	4.010	3.994	16		
	10	03	02		Contributii de asigurari de somaj		140	140	140	140	126	14		
	10	03	03		Contributii de asigurari sociale de sanatate		2.050	2.050	2.050	2.050	1.314	736		
	10	03	04		Contributii de asigurari pentru accidente de munca si boli profesionale		420	60	420	420	38	382		
	10	03	06		Contributii pentru concedii si indemnizatii		230	230	230	230	215	15	5.688	
	10	03	07		Contributia asiguratorie pentru munca		9.640	5.330	9.640	9.640	4.824	4.816	368.368	
	20				TITLUL II BUNURI SI SERVICII		674.060	526.300	417.012	417.012	417.012			
	20	01			Bunuri si servicii		658.060	514.300	408.452	408.452	408.452			359.808
	20	01	01		Furnituri de birou		6.000	4.000	2.045	2.045	2.045		2.045	
	20	01	02		Materiale pentru curatenie		6.000	5.000						
	20	01	03		Incalzit, iluminat si forta motrica		55.000	41.000	27.183	27.183	27.183		27.183	27.180
	20	01	04		Apa, canal si salubritate		61.560	52.000	52.000	52.000	52.000		52.000	48.104
	20	01	05		Carburanti si lubrifianti		12.200	9.200	4.440	4.440	4.440		4.440	4.112
	20	01	06		Piese de schimb		5.000	5.000						

Capi- tol	Sub- capi- tol	Pa- ra- graf	Ar- ti- col	Ali- ne- at	Denumire indicator	Credite de angajament			Credite bugetare				Plati efectuate	Angajamente legale de platit	Cheltuieli efective
						1	2	3	anuale aprobrate la finele perioadei de raportare	3	4	5			
					B	1	2	3	4	5	6	7=5-6	8		
		A													
		20 01 07			Transport		10.000	5.000	5.300	5.300	5.300		5.300		5.300
		20 01 08			Posta, telecomunicatii, radio, tv, internet		11.400	10.000	7.460	7.460	7.460		7.460		7.460
		20 01 09			Materiale si prestari de servicii cu caracter functional		30.000	24.000	12.284	12.284	12.284		12.284		12.284
		20 01 30			Alte bunuri si servicii pentru intretinere si functionare		460.900	359.100	297.740	297.740	297.740		297.740		297.740
		20 05			Bunuri de natura obiectelor de inventar		2.000	2.000							
		20 05 30			Alte obiecte de inventar		2.000	2.000							
		20 06			Deplasari, detasari, transferari		4.000	3.000							
		20 06 01			Deplasari interne, detasari, transferari		4.000	3.000							
		20 13			Pregatire profesionala		10.000	7.000	8.560	8.560	8.560		8.560		8.560
		57			TITLUL VIII ASISTENTA SOCIALA		561.830	435.610	388.337	388.337	388.337		388.337		388.337
		57 02			Ajutoare sociale		561.830	435.610	388.337	388.337	388.337		388.337		388.337
		57 02 01			Ajutoare sociale in numerar		551.830	430.610	384.037	384.037	384.037		384.037		384.037
		57 02 03			Tichete de cresa si tichete sociale pentru gradinita										
5100	02				Partea I-a SERVICII PUBLICE GENERALE		10.000	5.000	4.300	4.300	4.300		4.300		4.300
5102					AUTORITATI PUBLICE SI ACTIUNI EXTERNE		604.000	467.120	549.502	549.502	427.322	122.180	432.706		432.706
		01			CHELTUIELI CURENTE		573.000	443.120	536.218	536.218	415.038	121.180	420.422		420.422
		10			TITLUL I CHELTUIELI DE PERSONAL		573.000	443.120	536.218	536.218	415.038	121.180	420.422		420.422
		10 01			Cheltuieli salariale in bani		400.000	278.820	400.000	400.000	278.820	121.180	286.675		286.675
		10 01 01			Salarii de baza		387.080	270.060	387.080	387.080	270.092	116.988	281.941		281.941
		10 01 12			Indemnizatii platite unor persoane din afara unitatii		322.080	244.850	322.080	322.080	244.883	77.197	250.386		250.386
		10 03			Contributii		65.000	25.210	65.000	65.000	25.209	39.791	31.555		31.555
							12.920	8.760	12.920	12.920	8.728	4.192	4.734		4.734

Capi- tol	Sub- capi- tol	Pa- ra- graf	Ar- ti- col	Ali- ne- at	Denumire indicator	Credite de angajament	Credite bugetare			Angajamente legale de platit	Plati efectuate	Angajamente legale de platit	Cheltuieli efective	
							anuale aprobat la finele perioadei de raportare	2	3					4
A						I	3			4	5	6	7=5-6	8
10	03	01			Contributii de asigurari sociale de stat			3.330	3.330	3.330	3.324	6		
10	03	02			Contributii de asigurari de somaj		110	110	110	110	105	5		
10	03	03			Contributii de asigurari sociale de sanatate		1.100	1.100	1.100	1.100	1.094	6		
10	03	04			Contributii de asigurari pentru accidente de munca si boli profesionale		400	400	400	400	32	368		
10	03	06			Contributii pentru concedii si indemnizatii		180	180	180	180	179	1		
10	03	07			Contributia asiguratorie pentru munca		7.800	4.000	7.800	7.800	3.994	3.806		4.734
20					TITLUL II BUNURI SI SERVICII		173.000	164.300	136.218	136.218	136.218			133.747
20	01				Bunuri si servicii		167.000	159.300	136.218	136.218	136.218			133.747
20	01	01			Furnituri de birou		2.000	1.000	2.000	2.000				
20	01	02			Materiale pentru curatenie		2.000	2.000	2.000	2.000				
20	01	03			Incalzit, iluminat si forta motrica		4.000	3.000	2.867	2.867	2.867			2.864
20	01	05			Carburanti si lubrifianti		12.000	9.000	4.240	4.240	4.240			3.912
20	01	06			Piese de schimb		5.000	5.000						
20	01	08			Posta, telecomunicatii, radio, tv, internet		8.400	7.000	7.247	7.247	7.247			
20	01	30			Alte bunuri si servicii pentru intretinere si functionare		133.600	132.300	121.864	121.864	121.864			119.724
20	05				Bunuri de natura obiectelor de inventar		2.000	2.000						
20	05	30			Alte obiecte de inventar		2.000	2.000						
20	06				Deplasari, detasari, transferari		4.000	3.000						
20	06	01			Deplasari interne, detasari, transferari		4.000	3.000						
ALTE SERVICII PUBLICE GENERALE							31.000	24.000	13.284	13.284	12.284	1.000		12.284

Capi- tol	Sub- capitol grafic	Pa- ra- grafic	Ar- ti- col	Al- nc- at	Denumire indicator	Credite de angajament		Credite bugetare			Plati efectuate	Angajamente legale de platit	Cheltuieli efective
						1	2	3	4	5			
					B								
						A							
						20	2.000	10.000	537	537	537	7=5-6	8
					TITLUL II BUNURI SI SERVICII								
					Bunuri si servicii	20 01	2.000	10.000	537	537	537		537
					Carburanti si lubrifianti	20 01 05	200	200	200	200	200		200
					Alte bunuri si servicii pentru intretinere si functionare	20 01 30	1.800	9.800	337	337	337		337
6500 02					Partea III-a CHELTUIELI SOCIAL-CULTURALE		736.400	570.050	470.071	470.071	470.071	8.206	461.989
6502					INVATAMANT		187.200	154.000	60.817	60.817	60.817		60.817
					CHELTUIELI CURENTE		187.200	154.000	60.817	60.817	60.817		60.817
					TITLUL II BUNURI SI SERVICII		109.000	89.000	33.808	33.808	33.808		33.808
					Bunuri si servicii	20 01	99.000	82.000	25.248	25.248	25.248		25.248
					Furnituri de birou	20 01 01	4.000	3.000	2.045	2.045	2.045		2.045
					Materiale pentru curatenie	20 01 02	4.000	3.000					
					Incalzit, iluminat si forta motrica	20 01 03	21.000	16.000	2.984	2.984	2.984		2.984
					Transport	20 01 07	10.000	5.000	5.300	5.300	5.300		5.300
					Posta, telecomunicatii, radio, tv, internet	20 01 08	3.000	3.000	213	213	213		213
					Alte bunuri si servicii pentru intretinere si functionare	20 01 30	57.000	52.000	14.706	14.706	14.706		14.706
					Pregatire profesionala	20 13	10.000	7.000	8.560	8.560	8.560		8.560
					TITLUL VIII ASISTENTA SOCIALA		78.200	65.000	27.009	27.009	27.009		27.009
					Ajutoare sociale	57 02	78.200	65.000	27.009	27.009	27.009		27.009
					Ajutoare sociale in numerar	57 02 01	68.200	60.000	22.709	22.709	22.709		22.709
					Tichete de cresa si tichete sociale pentru gradinita	57 02 03	10.000	5.000	4.300	4.300	4.300		4.300
6702					CULTURA, RECREERE SI RELIGIE		40.000	26.000	22.356	22.356	22.356		22.356
					CHELTUIELI CURENTE	01	40.000	26.000	22.356	22.356	22.356		22.356


Capi- tol	Sub- capi- tol	Pa- ra- gra- ful	Ar- ti- col	Ali- ne- at	Denumire indicator	Credite de angajament	Credite bugetare			Angajamente legale	Plati efectuate	Angajamente legale de platit	Cheltuieli efective
							anuale aprobrate la finele perioadei de raportare	3 trimestriale cumulate	4				
	A				B	I	2	3	4	5	6	7=5-6	8
	20		01		TITLUL II BUNURI SI SERVICII		40.000	26.000	22.356	22.356	22.356		22.357
			01		Bunuri si servicii		40.000	26.000	22.356	22.356	22.356		22.357
			01	30	Alte bunuri si servicii pentru intretinere si functionare		40.000	26.000	22.356	22.356	22.356		22.357
6802			01		ASIGURARI SI ASISTENTA SOCIALA		509.200	390.050	386.898	386.898	378.692	8.206	378.815
			01		CHELTUIELI CURENTE		509.200	390.050	386.898	386.898	378.692	8.206	378.815
			10		TITLUL I CHELTUIELI DE PERSONAL		25.570	19.440	25.570	25.570	17.364	8.206	17.487
			10	01	Cheltuieli salariale in bani		24.000	18.000	24.000	24.000	16.686	7.314	17.100
			10	01	Salarii de baza		24.000	18.000	24.000	24.000	16.686	7.314	17.100
			10	03	Contributii		1.570	1.440	1.570	1.570	678	892	387
			10	03	Contributii de asigurari sociale de stat		240	240	240	240	235	5	
			10	03	Contributii de asigurari de somaj		10	10	10	10	7	3	
			10	03	Contributii de asigurari sociale de sanatate		800	800	800	800	77	723	
			10	03	Contributii de asigurari pentru accidente de munca si boli profesionale		10	10	10	10	2	8	
			10	03	Contributii pentru concedii si indemnizatii		20	20	20	20	13	7	
			10	03	Contributia asiguratorie pentru munca		490	360	490	490	344	146	387
			57		TITLUL VIII ASISTENTA SOCIALA		483.630	370.610	361.328	361.328	361.328		361.328
			57	02	Ajutoare sociale		483.630	370.610	361.328	361.328	361.328		361.328
			57	02	Ajutoare sociale in numerar		483.630	370.610	361.328	361.328	361.328		361.328
7000	02				Partea IV-a SERVICII SI DEZVOLTARE PUBLICA, LOCUINTE, MEDIU SI APE		91.560	74.000	73.332	73.332	73.332		69.436
7002					LOCUINTE, SERVICII SI DEZVOLTARE PUBLICA		30.000	22.000	21.332	21.332	21.332		21.332

Capi- tol	Sub- cap- tol	Pa- ra- graf	Ar- ti- col	Ali- ne- at	Denumire indicator	Credite de angajament	Credite bugetare			Angajamente legale	Plati efectuate	Angajamente legale de platit	Cheltuieli efective
							anuale aprobate la finele perioadei de raportare	trimestriale cumulate					
A						I	2	3	4	5	6	7=5-6	8
					B								
		01			CHELTUIELI CURENTE		30.000	22.000	21.332	21.332	21.332	21.332	21.332
		20			TITLUL II BUNURI SI SERVICII		30.000	22.000	21.332	21.332	21.332	21.332	21.332
		20	01		Bunuri si servicii		30.000	22.000	21.332	21.332	21.332	21.332	21.332
		20	01	03	Incalzit, iluminat si forta motrica		30.000	22.000	21.332	21.332	21.332	21.332	21.332
7402		01			PROTECTIA MEDIULUI		61.560	52.000	52.000	52.000	52.000	52.000	48.104
		20			CHELTUIELI CURENTE		61.560	52.000	52.000	52.000	52.000	52.000	48.104
		20	01		TITLUL II BUNURI SI SERVICII		61.560	52.000	52.000	52.000	52.000	52.000	48.104
		20	01		Bunuri si servicii		61.560	52.000	52.000	52.000	52.000	52.000	48.104
8000 02		20	01	04	Apa, canal si salubritate		61.560	52.000	52.000	52.000	52.000	52.000	48.104
8302					Partea V-a ACTIUNI ECONOMICE		228.500	139.000	138.477	138.477	138.477	138.477	96.199
					AGRICULTURA, SILVICULTURA, SIVANATOARE		100.000	45.000	45.000	45.000	45.000	45.000	2.722
		01			CHELTUIELI CURENTE		100.000	45.000	45.000	45.000	45.000	45.000	2.722
		20			TITLUL II BUNURI SI SERVICII		100.000	45.000	45.000	45.000	45.000	45.000	2.722
		20	01		Bunuri si servicii		100.000	45.000	45.000	45.000	45.000	45.000	2.722
		20	01	30	Alte bunuri si servicii pentru intretinere si functionare		100.000	45.000	45.000	45.000	45.000	45.000	2.722
8402					TRANSPORTURI		128.500	94.000	93.477	93.477	93.477	93.477	93.477
		01			CHELTUIELI CURENTE		128.500	94.000	93.477	93.477	93.477	93.477	93.477
		20			TITLUL II BUNURI SI SERVICII		128.500	94.000	93.477	93.477	93.477	93.477	93.477
		20	01		Bunuri si servicii		128.500	94.000	93.477	93.477	93.477	93.477	93.477
		20	01	30	Alte bunuri si servicii pentru intretinere si functionare		128.500	94.000	93.477	93.477	93.477	93.477	93.477
9902 96					excedent/deficit sect funct		128.500	94.000	93.477	93.477	93.477	93.477	254.735

Conducatorul institutiei:

Conducatorul compartimentului

contabil



CONTUL DE EXECUȚIE AL BUGETULUI LOCAL - VENITURI
SECTIUNEA DE DEZVOLTARE

Pag. 1 -lei-

Capi- tol	Sub- pa- ra- graf	Pa- ra- gra- ful	Ar- ti- col	Ali- ne- at	Denumire indicator	Prevederi bugetare anuale aprobate la finele perioadei de raportare		Prevederi bugetare trimestriale cumulate	Drepturi constatate			Incasari realizate	Stingeri pe alte cai decat incasari	Drepturi constatate de incasat	
						I	2		Total, din care:	din anii precedenti	din anul curent				6
A						1	2	3=4+5	4	5	6	7	8=3-6-7		
0001	02					TOTAL VENITURI-BUGET LOCAL	558.000	498.000	418.861	418.861	418.861	418.861			
0002						I. VENITURI CURENTE	558.000	498.000	211.046	211.046	211.046	211.046			
2900						C. VENITURI NEFISCALE	558.000	498.000	211.046	211.046	211.046	211.046			
3300						C2. VANZARI DE BUNURI SI SERVICII	558.000	498.000	211.046	211.046	211.046	211.046			
3702						TRANSFERURI VOLUNTARE, ALTELE DECAT SUBVENTIILE	558.000	498.000	211.046	211.046	211.046	211.046			
04						Varsaminte din sectiunea de functionare	558.000	498.000	211.046	211.046	211.046	211.046			
4000	02					III OPERATIUNI FINANCIARE			207.815	207.815	207.815	207.815			
4002						INCASARI DIN RAMBURSAREA IMPRUMUTURILOR ACORDATE			207.815	207.815	207.815	207.815			
14						Sume din excedentul bugetului local utilizate pentru finantarea cheltuiilor sectiunii de dezvoltare			207.815	207.815	207.815	207.815			
									207.815	207.815	207.815	207.815			

TOTAL JUDET

CONTUL DE EXECUTIE AL BUGETULUI LOCAL - CHELTUIELI
SECTIUNEA DE DEZVOLTARE

Capi- tol	Sub- capi- tol	Pa- ra- graf	Ar- ti- col	Ali- ne- at	Denumire indicator	Credite de angajament	Credite bugetare			Angajamente legale	Plati efectuate	Angajamente legale de platit	Pag. 1 - lei-
							anuale aprobat la finele perioadei de raportare	3 trimestriale cumulate	4				
A						1	2	3	4	5	6	7=5-6	8
5002					B TOTAL CHELTUIELI	771.000	771.000	711.000	418.860	418.860	418.860	7=5-6	8
	70				CHELTUIELI DE CAPITAL	771.000	771.000	711.000	418.860	418.860	418.860		
	71				TITLUL XIII ACTIVE NEFINANCIARE	771.000	771.000	711.000	418.860	418.860	418.860		
	71	01			Active fixe	215.000	215.000	260.000	183.188	183.188	183.188		
	71	01	01		Constructii	80.000	80.000	80.000	77.803	77.803	77.803		
	71	01	03		Mobilier, aparatura biroutica si alte active corporale	77.000	77.000	77.000	76.040	76.040	76.040		
	71	01	30		Alte active fixe (inclusiv reparatii capitale)	58.000	58.000	103.000	29.345	29.345	29.345		
	71	03			Reparatii capitale aferente activelor fixe	556.000	556.000	451.000	235.672	235.672	235.672		
5100	02				Partea I-a SERVICII PUBLICE GENERALE	165.000	165.000	77.000	76.040	76.040	76.040		
5102					AUTORITATI PUBLICE SI ACTIUNI EXTERNE	165.000	165.000	77.000	76.040	76.040	76.040		
	70				CHELTUIELI DE CAPITAL	165.000	165.000	77.000	76.040	76.040	76.040		
	71				TITLUL XIII ACTIVE NEFINANCIARE	165.000	165.000	77.000	76.040	76.040	76.040		
	71	01			Active fixe	83.000	83.000	77.000	76.040	76.040	76.040		
	71	01	03		Mobilier, aparatura biroutica si alte active corporale	77.000	77.000	77.000	76.040	76.040	76.040		
	71	01	30		Alte active fixe (inclusiv reparatii capitale)	6.000	6.000						
	71	03			Reparatii capitale aferente activelor fixe	82.000	82.000						
6000	02				Partea II-a APARARE, ORDINE PUBLICA SI SIGURANTA NATIONALA	40.000	40.000	40.000					
6102					ORDINE PUBLICA SI SIGURANTA NATIONALA CHELTUIELI DE CAPITAL	40.000	40.000	40.000					

Capi- tol	Sub- capi- tol	Pa- ra- gra- f	Ar- ti- col	Al- ne- at	Denumire indicator	Credite de angajament	Credite bugetare		Angajamente bugetare	Angajamente legale	Plati efectuate	Angajamente legale de platit	Cheltuieli efective
							anuale aprobat la finele perioadei de raportare	trimestriale cumulate					
A				B									
				1	2	3	4	5	6	7=5-6	8		
					TITLUL XIII ACTIVE NEFINANCIARE	40.000	40.000						
					Active fixe	5.000	5.000						
					Alte active fixe (inclusiv reparatii capitale)	5.000	5.000						
					Reparatii capitale aferente activelor fixe	35.000	35.000						
6500	02				Partea III-a CHELTUIELI SOCIAL-CULTURALE	140.000	140.000	153.000					
6502					INVATAMANT	95.000	95.000	108.000					
					CHELTUIELI DE CAPITAL	95.000	95.000	108.000					
					TITLUL XIII ACTIVE NEFINANCIARE	95.000	95.000	108.000					
					Active fixe	7.000	7.000	8.000					
					Alte active fixe (inclusiv reparatii capitale)	7.000	7.000	8.000					
					Reparatii capitale aferente activelor fixe	88.000	88.000	100.000					
6702					CULTURA, RECREERE SI RELIGIE	45.000	45.000	45.000					
					CHELTUIELI DE CAPITAL	45.000	45.000	45.000					
					TITLUL XIII ACTIVE NEFINANCIARE	45.000	45.000	45.000					
					Active fixe	5.000	5.000	5.000					
					Alte active fixe (inclusiv reparatii capitale)	5.000	5.000	5.000					
					Reparatii capitale aferente activelor fixe	40.000	40.000	40.000					
7000	02				Partea IV-a SERVICII SI DEZVOLTARE PUBLICA, LOCUINTE, MEDIU SI APE	75.000	75.000	125.000					
7002					LOCUINTE, SERVICII SI DEZVOLTARE PUBLICA	75.000	75.000	125.000					

Capi- tol	Sub- capi- tol	Pa- ra- graf	Ar- ti- col	Ali- ne- at	Denumire indicator	Credite de angajament	Credite bugetare		Angajamente legale	Plati efectuate	Angajamente legale de platit	Cheltuieli efective
							anuale aprobat la finele perioadei de raportare	trimestriale cumulate				
A						1	2	3	4	5	6	8
					B							
		70			CHELTUIELI DE CAPITAL	75.000	75.000	125.000				
		71			TITLUL XIII ACTIVE NEFINANCIARE	75.000	75.000	125.000				
		71	01		Active fixe	5.000	5.000	55.000				
		71	01	30	Alte active fixe (inclusiv reparatii capitale)	5.000	5.000	55.000				
		71	03		Reparatii capitale aferente activelor fixe	70.000	70.000	70.000				
8000	02				Partea V-a ACTIUNI/ECONOMICE	351.000	351.000	356.000	342.820	342.820	342.820	342.820
8402					TRANSPORTURI	351.000	351.000	356.000	342.820	342.820	342.820	342.820
		70			CHELTUIELI DE CAPITAL	351.000	351.000	356.000	342.820	342.820	342.820	342.820
		71			TITLUL XIII ACTIVE NEFINANCIARE	110.000	110.000	115.000	107.148	107.148	107.148	107.148
		71	01		Active fixe	80.000	80.000	80.000	77.803	77.803	77.803	77.803
		71	01	01	Constructii	30.000	30.000	35.000	29.345	29.345	29.345	29.345
		71	01	30	Alte active fixe (inclusiv reparatii capitale)	241.000	241.000	241.000	235.672	235.672	235.672	235.672
9902	97				Reparatii capitale aferente activelor fixe excedenti/deficit sect dezy		-213.000	-213.000				



Conducatorul compartimentului
financiar-contabil

Conducatorul compartimentului
financiar-contabil

[Signature]