


BILANT
30.09.2017

pag.: 1 - lei -

| COD | DENUMIRE INDICATORI | SOLD LA INCEPUTUL PERIOADEI | SOLD LA SFARSITUL PERIOADEI |
|-------|---|-----------------------------------|-----------------------------------|
| 01004 | 2.Instalatii tehnice, mijloace de transport, animale, plantatii, mobilier, aparatura birotica si alte active corporale (ct.2130100+2130200+2130300+2130400+2140000+2310000-2810300-2810400-2910300-2910400-2930200*) | 26.219 | 26.219 |
| 01005 | 3.Terenuri si cladiri (ct.2110100+2110200+2120101+2120102+2120201+2120301+2120401+2120501+2120601+2120901+2310000-2810100-2810200-2910100-2910200-2930200) | 17.501.070 | 17.692.155 |
| 01015 | 7.TOTAL ACTIVE NECURENTE (rd.03+04+05+06+07+09) | 17.527.289 | 17.718.374 |
| 01019 | 1.Stocuri (ct.3010000+3020100+3020200+3020300+3020400+3020500+3020600+3020700+3020800+3020900+3030100+3030200+3040100+3040200+3050100+3050200+3070000+3090000+3310000+3320000+3410000+3450000+3460000+3470000+3490000+3510100+3510200+3540100+3540500+3540600+3560000+3570000+3580000+3590000+3610000+3710000+3810000+/-3480000+/-3780000-3910000-3920100-3920200-3920300-3930000-3940100-3940500-3940600-3950100-3950200-3950300-3950400-3950600-3950700-3950800-3960000-3970000-3980000-4420803) | 236.261 | 258.344 |
| 01021 | Creante din operatiuni comerciale, avansuri si alte decontari (ct.2320000+2340000+4090101+4090102+4110101+4110108+4130100+4180000+4250000+4280102+4610101+4610109+4730109**+4810101+4810102+4810103+4810900+4830000+4890101+4890301-4910100-4960100+5120800) din care: | 246 | 196 |
| 01023 | Creante bugetare (ct.4310100**+4310200**+4310300**+4310400**+4310500**+4310700**+4370100**+4370200**+4370300**+4420400+4420802+4440000**+4460100**+4460200**+4480200+4610102+4610104+4630000+4640000+4650100+4650200+4660401+4660402+4660500+4660900+4810101**+4810102**+4810103**+4810900**-4970000), din care: | 221.072 | 309.433 |
| 01024 | Creantele bugetului general consolidat (ct.4630000+4640000+4650100+4650200+4660401+4660402+4660500+4660900-4970000) | 221.072 | 309.433 |
| 01030 | Total creante curente (rd.21+23+25+27) | 221.318 | 309.629 |
| 01033 | Conturi la trezorerie, casa in lei. (ct.5100000+5120101+5120501+5130101+5130301+5130302+5140101+5140301+5140302+5150101+5150103+5150301+5150500+5150600+5160101+5160301+5160302+5170101+5170301+5170302+5200100+5210100+5210300+5230000+5250101+5250102+5250301+5250302+5250400+5260000+5270000+5280000+5290101+5290201+5290301+5290400+5290901+5310101+5500101+5520000+5550101+5550400+5570101+5580101+5580201+5590101+5600101+5600300+5600401+5610101+5610300+5620101+5620300+5620401+5710100+5710300+5710400+5740101+5740102+5740301+5740302+5740400+5750100+5750300+5750400-7700000) | 228.376 | 410.933 |

| COD | DENUMIRE INDICATORI | SOLD LA INCEPUTUL PERIOADEI | SOLD LA SFARSITUL PERIOADEI |
|--------|--|-----------------------------------|-----------------------------------|
| 010331 | Dobanda de incasat,alte valori,avansuri de trezorerie (ct.5180701+5320100+ 5320200+5320300+5320400+5320500+5320600+5320800+5420100) | | 23 |
| 01040 | Total disponibilitati si alte valori (rd.33+33.1+35+35.1) | 228.376 | 410.956 |
| 01045 | 7.TOTAL ACTIVE CURENTE (rd.19+30+31+40+41+41.1+42) | 685.955 | 978.929 |
| 01046 | 8.TOTAL ACTIVE (rd.15+45) | 18.213.244 | 18.697.303 |
| 01060 | 1.Datorii comerciale, avansuri si alte decontari (ct.2690100+4010100+ 4030100+4040100+4050100+4080000+4190000+4620101+4620109+ 4730109+4810101+4810102+4810103+4810900+ 4830000+4890201+5090000+5120800), din care: | 55.620 | 52.161 |
| 010601 | Decontari privind incheiere executiei bugetului de stat din anul curent (ct.4890201) | 934 | |
| 01061 | Datorii comerciale si avansuri (ct.4010100+4030100+4040100+ 4050100+4080000+4190000+4620101), din care: | 51.493 | 49.911 |
| 1062 | 2.Datorii catre bugete (ct.4310100+4310200+4310300+4310400+4310500+ 4310700+4370100+4370200+4370300+4400000+4410000+4420300+ 4420801+4440000+4460100+4460200+4480100+4550501+ 4550502+4550503+4620109+4670100+4670200+4670300+4670400+ 4670500+4670900+4730109+4810900),din care: | 69.161 | 44.932 |
| 010631 | Contributii sociale (ct.4310100+4310200+4310300+4310400+4310500+ 4310700+4370100+4370200+4370300) | 53.657 | 33.848 |
| 01072 | 6.Salariile angajatilor (ct.4210000+4230000+4260000+4270100+4270300+ 4280101) | 57.485 | 61.801 |
| 01078 | 10.TOTAL DATORII CURENTE (rd.60+62+65+70+71+72+73+74+75) | 182.266 | 158.894 |
| 01079 | 11.TOTAL DATORII (rd.58+78) | 182.266 | 158.894 |
| 01080 | 12.ACTIVE NETE = TOTAL ACTIVE - TOTAL DATORII = CAPITALURI PROPRII (rd.80=rd.46-79=rd.90) | 18.030.978 | 18.538.409 |
| 01084 | 1.Rezerve, fonduri (ct.1000000+1010000+1020101+1020102+1020103+ 1030000+1040101+1040102+1040103+1050100+1050200+1050300+ 1050400+1050500+1060000+1320000+1330000) | 12.716.194 | 12.716.195 |
| 01085 | 2.Rezultatul reportat (ct.1170000-sold creditor) | 4.764.243 | 5.338.744 |
| 01087 | 4.Rezultatul patrimonial al exercitiului (ct.1210000-sold creditor) | 550.541 | 483.470 |
| 01090 | 6.TOTAL CAPITALURI PROPRII (rd.84+85-86+87-88) | 18.030.978 | 18.538.409 |

Conducatorul institutiei


Conducatorul compartimentului
financiar- contabil




CONTUL DE REZULTAT PATRIMONIAL

30.09.2017

pag.: 1 - lei -

| COD | DENUMIRE INDICATORI | An precedent | An curent |
|--------|---|--------------|-----------|
| 02002 | 1.Venituri din impozite, taxe, contributii de asigurari si alte venituri ale bugetelor (ct.7300100+7300200+7310100+7310200+7320100+7330000+7340000+7350100+ + 7350200+7350300+7350400+7350500+7350600+7360100+7390000+7450100+ 7450200+7450300+7450400+7450500+7450900+7460100+7460200+7460300+ 7460900) | 1.630.872 | 1.866.503 |
| 02003 | 2.Venituri din activitati economice (ct.7210000+7220000+7510100+7510200+/-7090000) | 4.459 | 3.413 |
| 02004 | 3.Finantari, subventii, transferuri, alocatii bugetare cu destinatie speciala (ct.7510500+7710000+7720100+7720200+7740100+7740200+7750000+ 7760000+7780000+7790101+7790109) | 9.536 | 1.416 |
| 02005 | 4.Alte venituri operationale (ct.7140000+7180000+7500000++7510300+7510400+ 7810200+7810300+7810401+7810402+7770000) | 36.762 | 228.659 |
| 02006 | TOTAL VENITURI OPERATIONALE (rd.02+03+04+05) | 1.681.629 | 2.099.991 |
| 02008 | 1.Salarii si contributiile sociale aferente angajatilor (ct.6410000+6420000+6450100+ 6450200+6450300+6450400+6450500+6450600+6450800+6460000+6470000) | 754.117 | 974.421 |
| 02009 | 2.Subventii si transferuri (ct.6700000+6710000+6720000+6730000+6740000+ 6750000+6760000+6770000+6780000+6790000) | 303.497 | 350.469 |
| 02010 | 3.Stocuri, consumabile, lucrari si servicii executate de terti (ct.6010000+6020100+ 6020200+6020300+6020400+6020500+6020600+6020700+6020800+6020900+ 6030000+6060000+6070000+6080000+6090000+6100000+6110000+6120000+ 6130000+6140000+6220000+6230000+6240100+6240200+6260000+6270000+ 6280000+6290100) | 208.536 | 291.631 |
| 02013 | TOTAL CHELTUIELI OPERATIONALE (rd.08+09+10+11+12) | 1.266.150 | 1.616.521 |
| 02015 | - EXCEDENT (rd.06-rd.13) | 415.479 | 483.470 |
| 02023 | - EXCEDENT (rd.15+20-16-21) | 415.479 | 483.470 |
| 020292 | - EXCEDENT (rd.23+28-24-29) | 415.479 | 483.470 |
| 02031 | - EXCEDENT (rd.29.2-29.4) | 415.479 | 483.470 |

Conducatorul institutiei

Conducatorul compartimentului
financiar- contabil



SITUATIA FLUXURILOR DE TREZORERIE

30.09.2017

pag. 1 - ici -

| COD | DENUMIRE INDICATORI | Total | Casa ct. 5310101 | Buget de stat ct. 5200100/7700000 | Buget local ct. 5210100/7700000 | Buget asigurari sociale de stat ct. 5250101+5250102/7700000 | Buget asigurari pentru somaj ct. 5740101+5740102/7700000 | Buget Fond national unic de asigurari sociale de sanatate ct. 5710100/7700000 | Buget Fond pentru mediu ct. 5750100/7700000 | Buget trezoreria statului ct. 5240100/7700000 | Buget instituti publice financiate integral din venituri proprii ct. 5600101/7700000 | Buget instituti publice financiate din venituri proprii si subventii ct. 5610101/7700000 | Buget activitati financiate din venituri proprii si buget ct. 5620101/7700000 | Buget imprumuturi interne si externe ct. 5130101+5140101+5170101/7700000 | Buget fonduri externe nerambursabile (surse D) ct. 5150103/7700000 | Atte disponibile (ct.5XX) |
|-------|--|-----------|------------------|-----------------------------------|---------------------------------|---|--|---|---|---|--|--|---|--|--|---------------------------|
| 03002 | 1. Incasari | 2.506.575 | 494.876 | 494.876 | 2.011.699 | | | | | | | | | | | 56 |
| 03003 | 2. Plati | 2.113.934 | 494.876 | 1.618.058 | | | | | | | | | | | | 56 |
| 03004 | 3. Numerar net din activitatea operationala (rd.02-rd.03) | | | | 373.591 | | | | | | | | | | | |
| 03007 | 2. Plati | 191.084 | | 191.084 | | | | | | | | | | | | |
| 03008 | 3. Numerar net din activitatea de investitii (rd.06-07) | -191.084 | | -191.084 | | | | | | | | | | | | |
| 03013 | IV.CRESTEREA (DESCRETEREA) NETA DE NUMERAR SI ECHIVALENT DE NUMERAR (rd.04-rd.08-rd.12) | 182.597 | | 182.597 | | | | | | | | | | | | |
| 03014 | V. NUMERAR SI ECHIVALENT DE NUMERAR LA INCEPUTUL ANULUI | 226.376 | | 226.376 | | | | | | | | | | | | |
| 03015 | VI.NUMERAR SI ECHIVALENT DE NUMERAR LA SFARSITUL PERIOADEI (rd.13-rd.14+rd.14.1-rd.14.2-rd.14.3) | 410.013 | | | 408.063 | | | | | | | | | | | 2.296 |


Conducatorul institutiei

Conducatorul compartimentului
financiar-contabil

Viza trezoreriei

Real

Osley




Situatia unor indicatori referitori la protectia copilului
si a persoanelor cu handicap
30.09.2017

pag.: 1

| COD | DENUMIRE | NUMAR |
|-------|---|-------|
| 08008 | Indemnizatii lunare alocate persoanelor cu handicap grav | 34 |

Conducatorul institutiei



Conducatorul compartimentului
financiar- contabil




Situatia activelor si datoriilor institutiilor publice
din administratia locala
30.09.2017

pag.: 1 - lei -

| COD | DENUMIRE INDICATORI | Sold la inceputul anului | Sold la sfarsitul perioadei |
|-------|--|-----------------------------|--------------------------------|
| 18005 | Disponibilitati in lei ale institutiilor publice locale si ale institutiilor publice de subordonare locala, la trezorerii (ct.5100000+5120101+5120501+5150101+5150103+5150500+5150600+5160101+5160301+5160302+5170101+5170301+5170302+5210100+5210300+5280000+5290201+5290301+5290400+5290901+5500101+ 5520000+5550101+5570101+5580101+5580201+5600101+5600300+5610101+5610300+5620101+5620300-7700000), din care: | 228.376 | 410.933 |
| 18008 | Total (in baze cash) (rd.04+05) | 228.376 | 410.933 |
| 18010 | Total (in baze accrual)(rd.08+09) | 228.376 | 410.933 |
| 18022 | Avansuri de trezorerie, acordate in lei (ct.5420100) | | 23 |
| 18176 | 1.Creante ale bugetului local (ct.4640000-4970000). Total (rd.177+178+179+183), din care: | 221.072 | 309.433 |
| 1 7 | - de la gospodariile populatie (S14) | 131.766 | 166.793 |
| 18178 | - de la societati nefinanciare (S11) | 89.306 | 142.640 |
| 18185 | Total creante (rd.176+184) | 221.072 | 309.433 |
| 18203 | 1.Sume datorate tertilor reprezentand garantii si cautiuni aflate in conturile institutiilor publice (ct.4280101+4280201+4620101+4620109).Total (rd.204+205+206), din care: | 2.200 | 2.250 |
| 18205 | - societati nefinanciare (S11) | 2.200 | 2.250 |
| 18320 | Datorii comerciale curente legate de livrari de bunuri si servicii (ct.4010100+4030100+ 4040100+4050100+4080000+4190000+4620101). Total (rd.321+322+326+327) din care catre: | 51.493 | 49.911 |
| 18321 | -Societati nefinanciare (S11) | 51.493 | 49.911 |
| 18331 | Datoriile institutiilor publice din administratia locala catre bugete (ct.4420300+4310100+4310200+4310300+4310400+4310500+4310700+4370100+4370200+4370300+4420801+4440000+4460100+4460200+4480100) | 69.161 | |
| 18332 | Salariile angajatilor (ct.4210000+4230000+4260000+4270100+4270300+4280101) | 57.485 | 61.801 |
| 18. | Total (rd.331+332+333+334) | 126.646 | 61.801 |

Conducatorul institutiei


Conducatorul compartimentului
financiar- contabil



[Handwritten signature]


| DENUMIRE INDICATORI | COD | Sold la inceputul anului | Sold la finele perioadei | |
|---|-------|--------------------------------|--------------------------|--|
| | | | TOTAL | Din care: aferent sumelor angajate cu prevederi bugetare |
| PLATI RESTANTE-TOTAL (rd.150+300) din care: | 40001 | 30.212 | | |
| - peste 30 de zile (rd.152+302) | 40003 | 30.212 | | |
| PLATI RESTANTE - TOTAL SECTIUNEA DE FUNCTIONARE | 40150 | | | |
| (rd.160+170+240+250+270+280+290) din care: | | 30.212 | | |
| - peste 30 de zile (rd.162+172+242+252+272+282+292) | 40152 | 30.212 | | |
| Plati restante fata de bugetul general consolidat | 40170 | | | |
| (rd.171+172+173+174+175)(ct.4310100+4310200+ | | | | |
| 4310300+4310400+4310500+4310700+4370100+ | | | | |
| 0200+4370300+4420300+4440000+ | | | | |
| 4460100+4460200+4480100),din care: | | 30.212 | | |
| - peste 30 de zile | 40172 | 30.212 | | |

Conducatorul institutiei


Conducatorul compartimentului
financiar contabil


| DENUMIRE INDICATORI | COD | Sold la inceputul anului | Sold la finele perioadei | |
|--|-------|--------------------------------|--------------------------|---|
| | | | TOTAL | Din care: afereant sumelor angajate cu prevederi bugetare |
| PLATI RESTANTE-TOTAL (rd.150+300) din care: | 42001 | 30.212 | | |
| - peste 30 de zile (rd.152+302) | 42003 | 30.212 | | |
| PLATI RESTANTE - TOTAL SECTIUNEA DE FUNCTIONARE (rd.160+170+240+250+270+280+290) din care: | 42150 | | | |
| - peste 30 de zile (rd.162+172+242+252+272+282+292) | 42152 | 30.212 | | |
| Plati restante fata de bugetul general consolidat (rd.171+172+173+174+175)(ct.4310100+4310200+ 4310300+4310400+4310500+4310700+4370100+ 0200+4370300+4420300+4440000+ 4460100+4460200+4480100),din care: | 42170 | 30.212 | | |
| - peste 30 de zile | 42172 | 30.212 | | |


Conducatorul institutiei

Conducatorul compartimentului
financiar contabil

| Capi- tot | Sub- cap- tot | Pa- ra- graf | Gru- pa / Titlu | Ali- ne- at | Denumire indicator | Prevederi anuale aprobate la finele perioadei de raportare | | Prevederi bugetare trimestriale cumulate | | Drepturi constatate | | | Incasari realizate | Stingeri pe alte cai decat incasari | Drepturi constatate de incasat |
|--------------|---------------------|--------------------|-----------------------|-------------------|---|---|-----------|---|---------|---------------------|-----------|---------|-----------------------|---|--------------------------------------|
| | | | | | | 1 | 2 | Total, din care: | 4 | 5 | 6 | 7 | | | |
| | | | | | B | | | | | | | | | | |
| 0001 | 02 | | | | TOTAL VENITURI-BUGET LOCAL | 3.075.370 | 2.569.370 | 2.321.063 | 221.072 | 2.099.991 | 2.011.630 | 309.433 | | | |
| 0002 | | | | | I. VENITURI CURENTE | 3.070.370 | 2.564.370 | 2.319.647 | 221.072 | 2.098.575 | 2.010.214 | 309.433 | | | |
| 0003 | | | | | A. VENITURI FISCALE | 2.833.020 | 2.327.020 | 2.037.045 | 170.542 | 1.866.503 | 1.771.090 | 265.955 | | | |
| 0004 | | | | | A1. IMPOZIT PE VENIT, PROFIT SI CASTIGURI DIN CAPITAL | 451.390 | 335.390 | 357.879 | | 357.879 | 357.879 | | | | |
| 0300 | 02 | | | | A1.2 IMPOZIT PE VENIT, PROFIT SI CASTIGURI DIN CAPITAL DE LA PERSOANE FIZICE | 451.390 | 335.390 | 357.879 | | 357.879 | 357.879 | | | | |
| 0302 | 18 | | | | IMPOZIT PE VENIT Impozitul pe veniturile din transferul proprietatilor imobiliare din patrimoniul personal | 5.390 | 2.390 | 2.727 | | 2.727 | 2.727 | | | | |
| 0402 | | | | | COTE SI SUME DEFALCATE DIN IMPOZITUL PE VENIT | 5.390 | 2.390 | 2.727 | | 2.727 | 2.727 | | | | |
| 0402 | 01 | | | | Cote defalcate din impozitul pe venit | 446.000 | 333.000 | 355.152 | | 355.152 | 355.152 | | | | |
| 0402 | 04 | | | | Sume alocate din cotele defalcate din impozitul pe venit pentru echilibrarea bugetelor locale | 81.000 | 60.000 | 89.044 | | 89.044 | 89.044 | | | | |
| 0700 | 02 | | | | A3 IMPOZITE SI TAXE PE PROPRIETATE | 365.000 | 273.000 | 266.108 | | 266.108 | 266.108 | | | | |
| 0702 | 01 | | | | IMPOZITE SI TAXE PE PROPRIETATE | 64.460 | 64.460 | 253.283 | 102.311 | 150.972 | 50.750 | 202.533 | | | |
| | 01 | | | | Impozit si taxa pe cladiri | 64.460 | 64.460 | 253.283 | 102.311 | 150.972 | 50.750 | 202.533 | | | |
| | 01 | | | | Impozit pe cladiri de la persoane fizice | 41.120 | 41.120 | 173.253 | 65.201 | 108.052 | 26.561 | 146.692 | | | |
| 0702 | 01 | | | | Impozit si taxa pe cladiri de la persoane juridice | 17.620 | 17.620 | 33.644 | 14.816 | 18.828 | 17.559 | 16.085 | | | |
| | 02 | | | | | 23.500 | 23.500 | 139.609 | 50.385 | 89.224 | 9.002 | 130.607 | | | |

| Capi- tol | A | | | Denumire indicator | Prevederi anuale aprobate la finele perioadei de raportare | Prevederi bugetare trimestriale cumulate | Drepturi constatate | | Incasari realizate | Stingeri pe alte cai decat incasari | Drepturi constatate de incasat |
|--------------|----------------------|--------------------|--------------------------------|--|---|---|---------------------|------------------------|-----------------------|---|--------------------------------------|
| | Sub- capi- tol | Pa- ra- graf | Gr- pa / Titlu col at | | | | Total, din care: | din anii precedenti | | | |
| B | | | 3=4+5 | | 4 | 5 | 6 | 7 | 8=3-6-7 | | |
| 0702 | 02 | | | Impozit si taxa pe teren | 23.340 | 23.340 | 78.105 | 37.110 | 40.995 | 22.264 | 55.841 |
| | 01 | | | Impozit pe terenuri de la persoane fizice | 4.540 | 4.540 | 8.063 | 3.234 | 4.829 | 5.072 | 2.991 |
| 0702 | 02 | | | Impozit si taxa pe teren de la persoane juridice | 1.480 | 1.480 | 20.076 | 17.202 | 2.874 | 2 | 20.074 |
| 0702 | 02 | 03 | | Impozitul pe terenul extravilan | 17.320 | 17.320 | 49.966 | 16.674 | 33.292 | 17.190 | 32.776 |
| | 03 | | | Taxe judiciare de timbru si alte taxe de timbru | | | 1.925 | | 1.925 | 1.925 | |
| 1000 | 02 | | | A4 IMPOZITE SI TAXE PE BUNURI SI SERVICII | 2.317.170 | 1.927.170 | 1.425.883 | 68.231 | 1.357.652 | 1.362.461 | 63.422 |
| 1102 | 02 | | | SUME DEFALCATE DIN TVA | 2.267.870 | 1.877.870 | 1.309.289 | | 1.309.289 | 1.309.289 | |
| | | | | Sume defalcate din taxa pe valoarea adaugata pentru finantarea cheltuielilor descentralizate la nivelul comunelor, oraselor, municipiilor, sectoarelor si Municipiului Bucuresti | | | | | | | |
| 1102 | 06 | | | Sume defalcate din taxa pe valoarea adaugata pentru echilibrarea bugetelor locale | 1.719.870 | 1.412.870 | 844.289 | | 844.289 | 844.289 | |
| 1602 | | | | TAXE PE UTILIZAREA BUNURILOR, AUTORIZAREA UTILIZARII BUNURILOR SAU PE DESFASURAREA DE ACTIVITATI | 548.000 | 465.000 | 465.000 | | 465.000 | 465.000 | |
| | | | | Impozit pe mijloacele de transport | 49.300 | 49.300 | 116.594 | 68.231 | 48.363 | 53.172 | 63.422 |
| 1602 | 02 | | | Impozit pe mijloacele de transport detinute de persoane fizice*) | 46.000 | 46.000 | 116.594 | 68.231 | 48.363 | 53.172 | 63.422 |
| | 01 | | | | 35.910 | 35.910 | 81.500 | 45.984 | 35.516 | 34.190 | 47.310 |

| Capi- tol | Sub- capi- tol | Pa- ra- graf | Gru- pa / Titlu | Ar- ti- col | Ali- ne- at | Denumire indicator | Prevederi bugetare anuale aprobrate la finele perioadei de raportare | Prevederi bugetare trimestriale cumulate | Drepturi constatate | | | Incasari realizate | Stingeri pe alte cai decat incasari | Drepturi constatate de incasat |
|--------------|----------------------|--------------------|-----------------------|-------------------|-------------------|--|--|---|---------------------|------------------------|--------------------|-----------------------|---|--------------------------------------|
| | | | | | | | | | Total, din care: | din anii precedenti | din anul curent | | | |
| A | | | | | | B | 1 | 2 | 3=4+5 | 4 | 5 | 6 | 7 | 8=3-6-7 |
| 3702 | 04 | | | | | pentru finantarea sectiunii de dezvoltare a bugetului local(cu semnul minus) | -476.500 | -476.500 | -191.085 | | -191.085 | -191.085 | | |
| 4100 | 02 | | | | | Varsaminte din sectiunea de functionare | 476.500 | 476.500 | 191.085 | | 191.085 | 191.085 | | |
| 4200 | | | | | | IV. SUBVENTII | 5.000 | 5.000 | 1.416 | | 1.416 | 1.416 | | |
| | | | | | | SUBVENTII DE LA ALTE NIVELE ALE | | | | | | | | |
| | | | | | | ADMINISTRATIEI PUBLICE | 5.000 | 5.000 | 1.416 | | 1.416 | 1.416 | | |
| 4202 | | | | | | SUBVENTII DE LA BUGETUL DE STAT | 5.000 | 5.000 | 1.416 | | 1.416 | 1.416 | | |
| | | | | | | Subventii pentru acordarea ajutorului | | | | | | | | |
| | | | | | | pentru incalzirea locuintei cu lemne, | | | | | | | | |
| | | | | | | carbuni,combustibili petrolieri | 5.000 | 5.000 | 1.416 | | 1.416 | 1.416 | | |



Chiriac

| Capi- tol | Sub- capi- tol | Pa- ra- graf | Gr- ps / Titlu | Ar- ti- col | Ali- ne- at | Denumire indicator | Credite de angajament | Credite bugetare | | | Angajamente legale | Plati efectuate | Angajamente legale de platit | Cheltuieli efective |
|--------------|----------------------|--------------------|----------------------|-------------------|-------------------|--|--------------------------|---|-----------|-----------|-----------------------|--------------------|------------------------------------|------------------------|
| | | | | | | | | anuale aprobat la finele perioadei de raportare | 2 | 3 | | | | |
| A | | | | | | B | 1 | 2 | 3 | 4 | 5 | 6 | 7=5-6 | 8 |
| 5002 | | | | | | TOTAL CHELTUIELI | | 3.293.370 | 2.789.370 | 2.194.659 | 2.194.659 | 1.829.123 | 365.536 | 1.616.521 |
| 5100 | 02 | | | | | Partea I-a SERVICII PUBLICE GENERALE | | 655.500 | 525.370 | 413.752 | 413.752 | 311.439 | 102.313 | 290.358 |
| 5102 | | | | | | AUTORITATI PUBLICE SI ACTIUNI EXTERNE | | 631.500 | 510.880 | 397.829 | 397.829 | 297.516 | 100.313 | 276.435 |
| | 01 | | | | | Autoritati executive si legislative | | 631.500 | 510.880 | 397.829 | 397.829 | 297.516 | 100.313 | 276.435 |
| | 03 | | | | | Autoritati executive | | 631.500 | 510.880 | 397.829 | 397.829 | 297.516 | 100.313 | 276.435 |
| 5402 | | | | | | ALTE SERVICII PUBLICE GENERALE | | 24.000 | 14.490 | 15.923 | 15.923 | 13.923 | 2.000 | 13.923 |
| | 10 | | | | | Servicii publice comunitare de | | 24.000 | 14.490 | 15.923 | 15.923 | 13.923 | 2.000 | 13.923 |
| | | | | | | evidenta a persoanelor | | 24.000 | 14.490 | 15.923 | 15.923 | 13.923 | 2.000 | 13.923 |
| 6000 | 02 | | | | | Partea II-a APARARE, ORDINE PUBLICA SI | | | | | | | | |
| | | | | | | SIGURANTA NATIONALA | | 32.000 | 25.640 | 28.550 | 28.550 | 17.488 | 11.062 | 20.862 |
| 6102 | | | | | | ORDINE PUBLICA SI SIGURANTA NATIONALA | | 32.000 | 25.640 | 28.550 | 28.550 | 17.488 | 11.062 | 20.862 |
| | 05 | | | | | Protectie civila si protectia contra | | | | | | | | |
| | | | | | | incendiilor (protectie civila | | | | | | | | |
| | | | | | | nonmilitara) | | 32.000 | 25.640 | 28.550 | 28.550 | 17.488 | 11.062 | 20.862 |
| 6500 | 02 | | | | | Partea III-a CHELTUIELI SOCIAL-CULTURALE | | 2.211.870 | 1.891.870 | 1.529.447 | 1.529.447 | 1.277.286 | 252.161 | 1.155.313 |
| 6502 | | | | | | INVATAMANT | | 1.284.370 | 1.086.200 | 1.138.356 | 1.138.356 | 917.481 | 220.875 | 795.220 |
| | 03 | | | | | Invatamant prescolar si primar | | 554.100 | 470.900 | 554.100 | 554.100 | 409.780 | 144.320 | 391.924 |
| | 01 | | | | | Invatamant prescolar | | 190.400 | 149.300 | 190.400 | 190.400 | 116.957 | 73.443 | 108.290 |
| | 02 | | | | | Invatamant primar | | 363.700 | 321.600 | 363.700 | 363.700 | 292.823 | 70.877 | 283.634 |
| | 04 | | | | | Invatamant secundar | | 631.770 | 516.800 | 491.684 | 491.684 | 415.129 | 76.555 | 398.546 |
| | 01 | | | | | Invatamant secundar inferior | | 631.770 | 516.800 | 491.684 | 491.684 | 415.129 | 76.555 | 398.546 |
| | 50 | | | | | Alte cheltuieli in domeniul | | | | | | | | |
| | | | | | | invatamantului | | 98.500 | 98.500 | 92.572 | 92.572 | 92.572 | | 4.750 |
| 6702 | | | | | | CULTURA, RECREERE SI RELIGIE | | 388.500 | 373.500 | 17.993 | 17.993 | 17.993 | | 17.993 |
| | 03 | | | | | Servicii culturale | | 282.500 | 267.500 | 17.993 | 17.993 | 17.993 | | 17.993 |
| | | | | | | Camine culturale | | 282.500 | 267.500 | 17.993 | 17.993 | 17.993 | | 17.993 |
| | 07 | | | | | | | 282.500 | 267.500 | 17.993 | 17.993 | 17.993 | | 17.993 |

| Capi- tol | Sub- capi- tol | Pa- ra- graf | Gra- pa / Titlu- col | Ar- ti- col | Al- ne- at | Denumire indicator | Credite de angajament | Credite bugetare | | | Angajamente legale | Plati efectuate | Angajamente legale de platit | Cheltuieli efective |
|--------------|----------------------|--------------------|-------------------------------|-------------------|------------------|--|--------------------------|------------------|---------|---------|-----------------------|--------------------|------------------------------------|------------------------|
| | | | | | | | | anuale | | 3 | | | | |
| | | | | | | | | 1 | 2 | | | | | |
| | | | A | | | B | 1 | 2 | 3 | 4 | 5 | 6 | 7=5-6 | 8 |
| 6702 | 05 | | | | | Servicii recreative si sportive | | 106.000 | 106.000 | | | | | |
| | | 03 | | | | Intretinere gradini publice, parcuri zone verzi, baze sportive si de agrement | | 106.000 | 106.000 | | | | | |
| 6802 | | | | | | ASIGURARI SI ASISTENTA SOCIALA | | 539.000 | 432.170 | 373.098 | 373.098 | 341.812 | 31.286 | 342.100 |
| | | 05 | | | | Asistenta sociala in caz de boli si invaliditati | | | | | | | | |
| 6802 | 05 | 02 | | | | Asistenta sociala in caz de invaliditate | | 514.000 | 407.170 | 358.226 | 358.226 | 326.940 | 31.286 | 327.228 |
| | | 15 | | | | Prevenirea excluderii sociale | | 514.000 | 407.170 | 358.226 | 358.226 | 326.940 | 31.286 | 327.228 |
| | | 01 | | | | Ajutor social | | 25.000 | 25.000 | 14.872 | 14.872 | 14.872 | | 14.872 |
| 7000 | 02 | | | | | Partea IV-a SERVICII SI DEZVOLTARE PUBLICA, LOCUINTE, MEDIU SI APE | | 25.000 | 25.000 | 14.872 | 14.872 | 14.872 | | 14.872 |
| 7002 | | | | | | LOCUINTE, SERVICII SI DEZVOLTARE PUBLICA | | 166.500 | 153.990 | 51.485 | 51.485 | 51.485 | | 47.893 |
| | | 06 | | | | Iluminat public si electrificari | | 35.000 | 30.000 | 20.995 | 20.995 | 20.995 | | 20.440 |
| 7402 | | | | | | PROTECTIA MEDIULUI | | 35.000 | 30.000 | 20.995 | 20.995 | 20.995 | | 20.440 |
| | | 05 | | | | Salubritate si gestiunea deseurilor | | 131.500 | 123.990 | 30.490 | 30.490 | 30.490 | | 27.453 |
| | | 01 | | | | Salubritate | | 45.000 | 37.490 | 30.490 | 30.490 | 30.490 | | 27.453 |
| | | 50 | | | | Alte servicii in domeniul protectiei medului | | 45.000 | 37.490 | 30.490 | 30.490 | 30.490 | | 27.453 |
| 8000 | 02 | | | | | Partea V-a ACTIUNI ECONOMICE | | 86.500 | 86.500 | | | | | 102.095 |
| 8302 | | | | | | AGRICULTURA, SILVICULTURA, SI VANATOARE | | 229.500 | 192.500 | 171.425 | 171.425 | 171.425 | | 102.095 |
| | | 03 | | | | Agricultura | | 25.000 | 15.000 | | | | | 102.095 |
| | | 30 | | | | Alte cheltuieli in domeniul agriculturii | | 25.000 | 15.000 | | | | | 102.095 |
| 8402 | | | | | | TRANSPORTURI | | 204.500 | 177.500 | 171.425 | 171.425 | 171.425 | | 102.095 |
| | | 03 | | | | Transport rutier | | 204.500 | 177.500 | 171.425 | 171.425 | 171.425 | | 102.095 |
| | | 01 | | | | Drumuri si poduri | | 144.500 | 117.500 | 116.595 | 116.595 | 116.595 | | 102.095 |

| Capi- tol | Sub- capi- tol | Pa- ra- graf | Gra- pa / titlu | Ar- ti- col | Ali- ne- at | Denumire indicator | Credite de angajament | Credite bugetare | | | Angajamente legale | Plati efectuate | Angajamente legale de platit | Cheltuieli efective |
|--------------|----------------------|--------------------|-----------------------|-------------------|-------------------|--------------------|--------------------------|---|---|---|-----------------------|--------------------|------------------------------------|------------------------|
| | | | | | | | | anuale aprobat la finele perioadei de raportare | 2 | 3 | | | | |
| | | | | | | B | 1 | | | | | | | |
| | | A | | | | | | 60.000 | | | | | | |
| | | 03 | | | | | | 60.000 | | | | | | |
| 8402 | | | | | Strazi | | | 54.830 | | | 6 | 54.830 | 7=5-6 | 8 |

| Capi- tol | Sub- capi- tol | Pa- ra- graf | Gr- pa / Titlu | Ar- ti- col | Al- ne- at | Denumire indicator | Credite de angajament | Credite bugetare | | | Angajamente legale | Plati efectuate | Angajamente legale de platit | Pag. 4 - lei- |
|--------------|----------------------|--------------------|----------------------|-------------------|------------------|--|--------------------------|---|-----------|-----------|-----------------------|--------------------|------------------------------------|------------------|
| | | | | | | | | anuale aprobat la finele perioadei de raportare | 2 | 3 | | | | |
| 5002 | | | | | | B | 1 | | | | | | | |
| | | | | | | TOTAL CHELTUIELI | | 3.295.370 | 2.789.370 | 2.194.659 | 2.194.659 | 1.829.123 | 365.536 | 1.616.521 |
| | 01 | | | | | CHELTUIELI CURENTE | | 2.598.870 | 2.092.870 | 2.003.575 | 2.003.575 | 1.638.039 | 365.536 | 1.616.521 |
| | 10 | | | | | TITLUL I CHELTUIELI DE PERSONAL | | 1.359.870 | 1.141.320 | 1.359.870 | 1.359.870 | 994.334 | 365.536 | 974.421 |
| | 10 | 01 | | | | Cheltuieli salariale in bani | | 1.111.170 | 916.700 | 1.111.170 | 1.111.170 | 793.954 | 317.216 | 793.640 |
| | 10 | 01 | 01 | | | Salarii de baza | | 989.170 | 819.200 | 989.170 | 989.170 | 733.187 | 255.985 | 722.677 |
| | 10 | 01 | 06 | | | Alte sporuri | | 31.000 | 25.500 | 31.000 | 31.000 | 9.662 | 21.338 | 11.138 |
| | 10 | 01 | 11 | | | Fond aferent platii cu ora | | 62.000 | 48.000 | 62.000 | 62.000 | 38.383 | 23.617 | 47.081 |
| | 10 | 01 | 12 | | | Indemnizatii platite unor persoane din afara unitatii | | 29.000 | 24.000 | 29.000 | 29.000 | 12.722 | 16.278 | 12.744 |
| | 10 | 03 | | | | Contributii | | 248.700 | 224.620 | 248.700 | 248.700 | 200.380 | 48.320 | 180.781 |
| | 10 | 03 | 01 | | | Contributii de asigurari sociale de stat | | 169.680 | 154.180 | 169.680 | 169.680 | 142.849 | 26.831 | 127.125 |
| | 10 | 03 | 02 | | | Contributii de asigurari de somaj | | 6.210 | 5.110 | 6.210 | 6.210 | 3.655 | 2.555 | 3.722 |
| | 10 | 03 | 03 | | | Contributii de asigurari sociale de sanatate | | 60.880 | 57.350 | 60.880 | 60.880 | 46.419 | 14.461 | 41.939 |
| | 10 | 03 | 04 | | | Contributii de asigurari pentru accidente de munca si boli profesionale | | 2.280 | 1.970 | 2.280 | 2.280 | 1.315 | 965 | 1.263 |
| | 10 | 03 | 06 | | | Contributii pentru concedii si indemnizatii | | 9.650 | 6.010 | 9.650 | 9.650 | 6.142 | 3.508 | 6.732 |
| | 20 | | | | | TITLUL II BUNURI SI SERVICII | | 642.000 | 469.380 | 293.236 | 293.236 | 293.236 | 291.631 | 291.631 |
| | 20 | 01 | | | | Bunuri si servicii | | 581.000 | 410.380 | 291.766 | 291.766 | 291.766 | 290.161 | 290.161 |
| | 20 | 01 | 01 | | | Furnituri de birou | | 8.000 | 6.000 | 2.155 | 2.155 | 2.155 | 2.155 | 2.155 |
| | 20 | 01 | 02 | | | Materiale pentru curatenie | | 8.000 | 6.000 | 6.000 | 6.000 | 6.000 | 6.000 | 6.000 |
| | 20 | 01 | 03 | | | Incalzit, iluminat si forta motrica | | 76.000 | 53.000 | 38.729 | 38.729 | 38.729 | 38.729 | 38.176 |
| | 20 | 01 | 04 | | | Apa, canal si salubritate | | 30.490 | 30.490 | 30.490 | 30.490 | 30.490 | 30.490 | 27.453 |
| | 20 | 01 | 05 | | | Carburanti si lubrifianti | | 15.000 | 10.000 | 5.990 | 5.990 | 5.990 | 5.990 | 5.968 |

| Capi- tol | Sub- capi- tol | Pa- ra- gra- ful | Ar- ti- col | Ali- ne- at | Denumire indicator | Credite de angajament | Credite bugetare | | | Angajamente legale | Plati efectuate | Angajamente legale de platit | Cheltuieli efective |
|--------------|----------------------|---------------------------|-------------------|-------------------|--|--------------------------|---|----------|----------|-----------------------|--------------------|------------------------------------|------------------------|
| | | | | | | | anuale aprobrate la finele perioadei de raportare | 2 | 3 | | | | |
| A | | | | | | 1 | 2 | 3 | 4 | 5 | 6 | 7=5-6 | 8 |
| | 20 | 01 | 07 | | Transport | | 10.000 | 10.000 | 5.000 | 5.000 | 5.000 | | 5.000 |
| | 20 | 01 | 08 | | Posta, telecomunicatii, radio, tv, internet | | 12.000 | 10.000 | 6.734 | 6.734 | 6.734 | | 6.734 |
| | 20 | 01 | 09 | | Materiale si prestari de servicii cu caracter functional | | 22.000 | 14.490 | 13.923 | 13.923 | 13.923 | | 13.923 |
| | 20 | 01 | 30 | | Alte bunuri si servicii pentru intretinere si functionare | | 399.510 | 270.400 | 188.745 | 188.745 | 188.745 | | 188.745 |
| | 20 | 05 | 30 | | Bunuri de natura obiectelor de inventar | | 5.000 | 5.000 | | | | | |
| | 20 | 05 | 30 | | Alte obiecte de inventar | | 5.000 | 5.000 | | | | | |
| | 20 | 06 | | | Deplasari, detasari, transferari | | 10.000 | 8.000 | 1.470 | 1.470 | 1.470 | | 1.470 |
| | 20 | 06 | 01 | | Deplasari interne, detasari, transferari | | 10.000 | 8.000 | 1.470 | 1.470 | 1.470 | | 1.470 |
| | 20 | 30 | | | Alte cheltuieli | | 46.000 | 46.000 | | | | | |
| | 20 | 30 | 30 | | Alte cheltuieli cu bunuri si servicii | | 46.000 | 46.000 | | | | | |
| | 57 | | | | TITLUL VIII ASISTENTA SOCIALA | | 597.000 | 482.170 | 350.469 | 350.469 | 350.469 | | 350.469 |
| | 57 | 02 | | | Ajutoare sociale | | 597.000 | 482.170 | 350.469 | 350.469 | 350.469 | | 350.469 |
| | 57 | 02 | 01 | | Ajutoare sociale in numerar | | 589.000 | 474.170 | 345.719 | 345.719 | 345.719 | | 345.719 |
| | 57 | 02 | 03 | | Tichete de cresa si tichete sociale pentru gradinita | | | | | | | | |
| | 70 | | | | CHELTUIELI DE CAPITAL | | 8.000 | 8.000 | 4.750 | 4.750 | 4.750 | | 4.750 |
| | 71 | | | | TITLUL XIII ACTIVE NEFINANCIARE | | 696.500 | 696.500 | 191.084 | 191.084 | 191.084 | | 191.084 |
| | 71 | 01 | | | Active fixe | | 696.500 | 696.500 | 191.084 | 191.084 | 191.084 | | 191.084 |
| | 71 | 01 | 03 | | Mobilier, aparatura birotica si alte active corporale | | 188.000 | 188.000 | 33.932 | 33.932 | 33.932 | | 33.932 |
| | 71 | 01 | 30 | | Alte active fixe (inclusiv reparatii capitale) | | 100.000 | 100.000 | 32.672 | 32.672 | 32.672 | | 32.672 |
| | 71 | 03 | | | Reparatii capitale aferente activelor | | 88.000 | 88.000 | 1.260 | 1.260 | 1.260 | | 1.260 |


| Capi- tol | Sub- capi- tol | Pa- ra- graf | Gra- pa / titlu | Ar- ti- col | Ali- ne- at | Denumire indicator | Credite de angajament | Credite bugetare | | | Angajamente legale | Plati efectuate | Angajamente legale de platit | Cheltuieli efective |
|--------------|----------------------|--------------------|-----------------------|-------------------|-------------------|--|--------------------------|---|---------|--------|-----------------------|--------------------|------------------------------------|------------------------|
| | | | | | | | | anuale aprobrate la finele perioadei de raportare | 2 | 3 | | | | |
| | | A | | | | B | 1 | | | | | | | |
| | | | | | | internet | | 9.000 | 7.000 | 5.664 | 5.664 | 5.664 | 5.663 | |
| | | 20 | 01 | 30 | | Alte bunuri si servicii pentru intretinere si functionare | | 123.000 | 60.380 | 43.423 | 43.423 | 43.423 | 45.431 | |
| | | 20 | 05 | 30 | | Bunuri de natura obiectelor de inventar | | 5.000 | 5.000 | | | | | |
| | | 20 | 05 | 30 | | Alte obiecte de inventar | | 5.000 | 5.000 | | | | | |
| | | 20 | 06 | | | Deplasari, detasari, transferari | | 10.000 | 8.000 | 1.470 | 1.470 | 1.470 | 1.470 | |
| | | 20 | 06 | 01 | | Deplasari interne, detasari, transferari | | 10.000 | 8.000 | 1.470 | 1.470 | 1.470 | 1.470 | |
| | | 20 | 30 | | | Alte cheltuieli | | 46.000 | 46.000 | | | | | |
| | | 20 | 30 | 30 | | Alte cheltuieli cu bunuri si servicii | | 46.000 | 46.000 | | | | | |
| | | 70 | | | | CHELTUIELI DE CAPITAL | | 101.500 | 101.500 | 33.932 | 33.932 | 33.932 | | |
| | | 71 | | | | TITLUL XIII ACTIVE NEFINANCIARE | | 101.500 | 101.500 | 33.932 | 33.932 | 33.932 | | |
| | | 71 | 01 | | | Active fixe | | 101.500 | 101.500 | 33.932 | 33.932 | 33.932 | | |
| | | 71 | 01 | 03 | | Mobilier, aparatura birotica si alte active corporale | | 100.000 | 100.000 | 32.672 | 32.672 | 32.672 | | |
| | | 71 | 01 | 30 | | Alte active fixe (inclusiv reparatii capitale) | | 1.500 | 1.500 | 1.260 | 1.260 | 1.260 | | |
| 5402 | | | | | | ALTE SERVICII PUBLICE GENERALE | | 24.000 | 14.490 | 15.923 | 15.923 | 15.923 | 13.923 | |
| | | 01 | | | | CHELTUIELI CURENTE | | 24.000 | 14.490 | 15.923 | 15.923 | 15.923 | 13.923 | |
| | | 10 | | | | TITLUL I CHELTUIELI DE PERSONAL | | 2.000 | 2.000 | 2.000 | 2.000 | 2.000 | | |
| | | 10 | 01 | | | Cheltuieli salariale in bani | | 2.000 | 2.000 | 2.000 | 2.000 | 2.000 | | |
| | | 10 | 01 | 01 | | Salarii de baza | | 2.000 | 2.000 | 2.000 | 2.000 | 2.000 | | |
| | | 20 | | | | TITLUL II BUNURI SI SERVICII | | 22.000 | 14.490 | 13.923 | 13.923 | 13.923 | 13.923 | |
| | | 20 | 01 | | | Bunuri si servicii | | 22.000 | 14.490 | 13.923 | 13.923 | 13.923 | 13.923 | |
| | | 20 | 01 | 09 | | Materiale si prestari de servicii cu caracter functional | | 22.000 | 14.490 | 13.923 | 13.923 | 13.923 | 13.923 | |
| 6000 | 02 | | | | | Partea II-a. APARARE, ORDINE PUBLICA SI | | | | | | | | |

| Capi- tol | Sub- capi- tol | Pa- ra- graf | Ar- ti- col | Ali- ne- at | Denumire indicator | Credite de angajament | | | Credite bugetare | | | Angajamente legale | Plati efectuate | Angajamente legale de platit | Cheltuieli efective | | | |
|--------------|----------------------|--------------------|-------------------|-------------------|---|-----------------------|---|-----------|------------------|-----------|-----------|-----------------------|--------------------|------------------------------------|------------------------|---|-------|---|
| | | | | | | 1 | 2 | | 3 | 4 | 5 | | | | | 6 | 7=5-6 | 8 |
| | | | | | | | anuale aprobrate la finele perioadei de raportare | anuale | | | | | | | | | | |
| | | | | | B | 1 | 2 | 3 | 4 | 5 | 6 | 7=5-6 | 8 | | | | | |
| 6102 | | | | | SIGURANTA NATIONALA | | 32.000 | 25.640 | 28.550 | 28.550 | 17.488 | 11.062 | 20.862 | | | | | |
| | 01 | | | | ORDINE PUBLICA SI SIGURANTA NATIONALA | | 32.000 | 25.640 | 28.550 | 28.550 | 17.488 | 11.062 | 20.862 | | | | | |
| | 10 | | | | CHELTUIELI CURENTE | | 32.000 | 25.640 | 28.550 | 28.550 | 17.488 | 11.062 | 20.862 | | | | | |
| | 10 | 01 | | | TITLUL I CHELTUIELI DE PERSONAL | | 27.000 | 22.620 | 27.000 | 27.000 | 15.938 | 11.062 | 19.312 | | | | | |
| | 10 | 01 | 01 | | Cheltuieli salariale in bani | | 21.300 | 17.300 | 21.300 | 21.300 | 13.011 | 8.289 | 15.766 | | | | | |
| | 10 | 03 | | | Salarii de baza | | 21.300 | 17.300 | 21.300 | 21.300 | 13.011 | 8.289 | 15.766 | | | | | |
| | 10 | 03 | 01 | | Contributii | | 5.700 | 5.320 | 5.700 | 5.700 | 2.927 | 2.775 | 3.546 | | | | | |
| | 10 | 03 | 01 | | Contributii de asigurari sociale de stat | | 4.020 | 4.020 | 4.020 | 4.020 | 2.054 | 1.966 | 2.489 | | | | | |
| | 10 | 03 | 02 | | Contributii de asigurari de somaj | | 130 | 130 | 130 | 130 | 66 | 64 | 80 | | | | | |
| | 10 | 03 | 03 | | Contributii de asigurari sociale de sanatate | | 1.320 | 990 | 1.320 | 1.320 | 677 | 643 | 820 | | | | | |
| | 10 | 03 | 04 | | Contributii de asigurari pentru accidente de munca si boli profesionale | | 40 | 30 | 40 | 40 | 21 | 19 | 25 | | | | | |
| | 10 | 03 | 06 | | Contributii pentru concedii si indemnizatii | | 190 | 150 | 190 | 190 | 109 | 81 | 132 | | | | | |
| | 20 | | | | TITLUL II BUNURI SI SERVICII | | 5.000 | 3.020 | 1.550 | 1.550 | 1.550 | 1.550 | 1.550 | | | | | |
| | 20 | 01 | | | Bunuri si servicii | | 5.000 | 3.020 | 1.550 | 1.550 | 1.550 | 1.550 | 1.550 | | | | | |
| | 20 | 01 | 30 | | Alte bunuri si servicii pentru intretinere si functionare | | 5.000 | 3.020 | 1.550 | 1.550 | 1.550 | 1.550 | 1.550 | | | | | |
| 6500 | 02 | | | | Partea III-a CHELTUIELI SOCIAL-CULTURALE | | 2.211.870 | 1.891.870 | 1.529.447 | 1.529.447 | 1.277.286 | 252.161 | 1.155.313 | | | | | |
| 6502 | | | | | INVATAMANT | | 1.284.370 | 1.086.200 | 1.138.356 | 1.138.356 | 917.481 | 220.875 | 795.220 | | | | | |
| | 01 | | | | CHELTUIELI CURENTE | | 1.193.870 | 995.700 | 1.050.534 | 1.050.534 | 829.659 | 220.875 | 795.220 | | | | | |
| | 10 | | | | TITLUL I CHELTUIELI DE PERSONAL | | 980.870 | 839.700 | 980.870 | 980.870 | 759.995 | 220.875 | 725.556 | | | | | |
| | 10 | 01 | | | Cheltuieli salariale in bani | | 800.870 | 670.400 | 800.870 | 800.870 | 602.287 | 198.583 | 590.391 | | | | | |
| | 10 | 01 | 01 | | Salarii de baza | | 707.870 | 596.900 | 707.870 | 707.870 | 554.242 | 153.628 | 532.172 | | | | | |

| Capi- tol | Sub- cap- tol | Pa- ra- graf | Cru- pa / Titlu | Ar- ti- col | Al- ne- at | Denumire indicator | Credite de angajament | | | Credite bugetare | | | Angajamente legale | Plati efectuate | Angajamente legale de platit | Cheltuieli efective | | | |
|--------------|---------------------|--------------------|-----------------------|-------------------|------------------|--|-----------------------|---|---|------------------|----------|----------|-----------------------|--------------------|------------------------------------|------------------------|---|-------|---|
| | | | | | | | 1 | 2 | | 3 | 4 | 5 | | | | | 6 | 7=5-6 | 8 |
| | | | | | | | | anuale aprobat la finele perioadei de raportare | anuale aprobat la finele perioadei de raportare | | | | | | | | | | |
| | | | | | | A | 1 | 2 | 3 | 4 | 5 | 6 | 7=5-6 | 8 | | | | | |
| | | | | | | B | | | | | | | | | | | | | |
| | | | 10 | 01 | 06 | Alte sporuri | | 31.000 | 25.500 | 31.000 | 31.000 | 9.662 | 21.338 | 11.138 | | | | | |
| | | | 10 | 01 | 11 | Fond aferent platit cu ora | | 62.000 | 48.000 | 62.000 | 62.000 | 38.383 | 23.617 | 47.081 | | | | | |
| | | | 10 | 03 | | Contributii | | 180.000 | 169.300 | 180.000 | 180.000 | 157.708 | 22.292 | 135.165 | | | | | |
| | | | 10 | 03 | 01 | Contributii de asigurari sociale de stat | | 125.000 | 117.500 | 125.000 | 125.000 | 112.896 | 12.104 | 95.010 | | | | | |
| | | | 10 | 03 | 02 | Contributii de asigurari de somaj | | 3.600 | 3.200 | 3.600 | 3.600 | 2.710 | 890 | 2.708 | | | | | |
| | | | 10 | 03 | 03 | Contributii de asigurari sociale de sanatate | | 43.000 | 43.000 | 43.000 | 43.000 | 36.453 | 6.547 | 31.371 | | | | | |
| | | | 10 | 03 | 04 | Contributii de asigurari pentru accidente de munca si boli profesionale | | 1.400 | 1.400 | 1.400 | 1.400 | 1.030 | 370 | 958 | | | | | |
| | | | 10 | 03 | 06 | Contributii pentru concedii si indemnizatii | | 7.000 | 4.200 | 7.000 | 7.000 | 4.619 | 2.381 | 5.118 | | | | | |
| | | | 20 | | | TITLUL II BUNURI SI SERVICII | | 108.000 | 88.000 | 108.000 | 108.000 | 45.293 | 45.293 | 45.293 | | | | | |
| | | | 20 | 01 | | Bunuri si servicii | | 108.000 | 88.000 | 108.000 | 108.000 | 45.293 | 45.293 | 45.293 | | | | | |
| | | | 20 | 01 | 01 | Furnituri de birou | | 4.000 | 3.000 | 4.000 | 4.000 | 2.155 | | 2.155 | | | | | |
| | | | 20 | 01 | 02 | Materiale pentru curatenie | | 4.000 | 3.000 | 4.000 | 4.000 | | | | | | | | |
| | | | 20 | 01 | 03 | Incalzit, iluminat si forta motrica | | 30.000 | 17.000 | 30.000 | 30.000 | 13.384 | 13.384 | 13.384 | | | | | |
| | | | 20 | 01 | 07 | Transport | | 10.000 | 10.000 | 10.000 | 10.000 | 5.000 | 5.000 | 5.000 | | | | | |
| | | | 20 | 01 | 08 | Posta, telecomunicatii, radio, tv, internet | | 3.000 | 3.000 | 3.000 | 3.000 | 1.070 | 1.070 | 1.070 | | | | | |
| | | | 20 | 01 | 30 | Alte bunuri si servicii pentru intretinere si functionare | | 57.000 | 52.000 | 57.000 | 57.000 | 23.684 | 23.684 | 23.684 | | | | | |
| | | | 57 | | | TITLUL VIII ASISTENTA SOCIALA | | 105.000 | 68.000 | 105.000 | 105.000 | 24.371 | 24.371 | 24.371 | | | | | |
| | | | 57 | 02 | | Ajutoare sociale | | 105.000 | 68.000 | 105.000 | 105.000 | 24.371 | 24.371 | 24.371 | | | | | |
| | | | 57 | 02 | 01 | Ajutoare sociale in numerar | | 97.000 | 60.000 | 97.000 | 97.000 | 19.621 | 19.621 | 19.621 | | | | | |
| | | | 57 | 02 | 03 | Tichete de cresa si tichete | | | | | | | | | | | | | |

| Capi- tol | Sub- capi- tol | Pa- ra- graf | Cru- pa / titlu | Ar- ti- col | Ali- ne- at | Denumire indicator | Credite de angajament | Credite bugetare | | | Angajamente legale | Plati efectuate | Angajamente legale de platit | Cheltuieli efective |
|--------------|----------------------|--------------------|-----------------------|-------------------|-------------------|--|--------------------------|--|---------|---------|-----------------------|--------------------|------------------------------------|------------------------|
| | | | | | | | | anuale aprobate la finele perioadei de raportare | 2 | 3 | | | | |
| | | | | | | B | 1 | | | | | | | |
| 8000 | 02 | | | | | Partea V-a ACTIUNI ECONOMICE | | 229.500 | 192.500 | 171.425 | 171.425 | 171.425 | 102.095 | |
| 8302 | | | | | | AGRICULTURA, SILVICULTURA, SI VANATOARE | | 25.000 | 15.000 | | | | | |
| | | 01 | | | | CHELTUIELI CURENTE | | 25.000 | 15.000 | | | | | |
| | | 20 | | | | TITLUL II BUNURI SI SERVICII | | 25.000 | 15.000 | | | | | |
| | | 20 | 01 | | | Bunuri si servicii | | 25.000 | 15.000 | | | | | |
| | | 20 | 01 | 30 | | Alte bunuri si servicii pentru intretinere si functionare | | 25.000 | 15.000 | | | | | |
| 8402 | | | | | | TRANSPORTURI | | 204.500 | 177.500 | 171.425 | 171.425 | 171.425 | 102.095 | |
| | | 01 | | | | CHELTUIELI CURENTE | | 130.000 | 103.000 | 102.095 | 102.095 | 102.095 | 102.095 | |
| | | 20 | | | | TITLUL II BUNURI SI SERVICII | | 130.000 | 103.000 | 102.095 | 102.095 | 102.095 | 102.095 | |
| | | 20 | 01 | | | Bunuri si servicii | | 130.000 | 103.000 | 102.095 | 102.095 | 102.095 | 102.095 | |
| | | 20 | 01 | 30 | | Alte bunuri si servicii pentru intretinere si functionare | | 130.000 | 103.000 | 102.095 | 102.095 | 102.095 | 102.095 | |
| | | 70 | | | | CHELTUIELI DE CAPITAL | | 74.500 | 74.500 | 69.330 | 69.330 | 69.330 | 102.095 | |
| | | 71 | | | | TITLUL XIII ACTIVE NEFINANCIARE | | 74.500 | 74.500 | 69.330 | 69.330 | 69.330 | 102.095 | |
| | | 71 | 03 | | | Reparatii capitale aferente activelor fixe | | 74.500 | 74.500 | 69.330 | 69.330 | 69.330 | 102.095 | |

Conducatorul institutiei,



Conducatorul compartimentului
financiar-contabil

[Handwritten signature]

| Capi- tol | Sub- capi- tol | Pa- ra- gra- ful | Ar- ti- col | Ali- ne- at | Denumire indicator | Prevederi anuale aprobate la finele perioadei de raportare | | Prevederi bugetare trimestriale cumulate | Drepturi constatate | | | Incasari realizate | Stingeri pe alte cai decat incasari | Drepturi constatate de incasat |
|--------------|----------------------|---------------------------|-------------------|-------------------|---|---|-----------|---|---------------------|------------------------|--------------------|-----------------------|---|--------------------------------------|
| | | | | | | 1 | 2 | | Total, din care: | din anii precedenti | din anul curent | | | |
| A | | | | | | B | | | | | | | | |
| 0001 | 02 | | | | TOTAL VENITURI-BUGET LOCAL | 2.598.870 | 2.092.870 | 2.129.978 | 221.072 | 1.908.906 | 1.820.545 | | | 309.433 |
| 0002 | | | | | I. VENITURI CURENTE | 2.593.870 | 2.087.870 | 2.128.562 | 221.072 | 1.907.490 | 1.819.129 | | | 309.433 |
| 0003 | | | | | A. VENITURI FISCALE | 2.833.020 | 2.327.020 | 2.037.045 | 170.542 | 1.866.503 | 1.771.090 | | | 265.955 |
| 0004 | | | | | A1. IMPOZIT PE VENIT, PROFIT SI CASTIGURI DIN CAPITAL | 451.390 | 335.390 | 357.879 | | 357.879 | 357.879 | | | |
| 0300 | | | | | A1.2. IMPOZIT PE VENIT, PROFIT SI CASTIGURI DIN CAPITAL DE LA PERSOANE FIZICE | 451.390 | 335.390 | 357.879 | | 357.879 | 357.879 | | | |
| 0302 | 18 | | | | IMPOZIT PE VENIT Impozitul pe veniturile din transferul proprietatilor imobiliare din patrimoniul personal | 5.390 | 2.390 | 2.727 | | 2.727 | 2.727 | | | |
| 0402 | | | | | COTE SI SUME DEFALCATE DIN IMPOZITUL PE VENIT | 5.390 | 2.390 | 2.727 | | 2.727 | 2.727 | | | |
| 01 | | | | | Cote defalcate din impozitul pe venit | 446.000 | 333.000 | 355.152 | | 355.152 | 355.152 | | | |
| 04 | | | | | Sume alocate din cotele defalcate din impozitul pe venit pentru echilibrarea bugetelor locale | 81.000 | 60.000 | 89.044 | | 89.044 | 89.044 | | | |
| 0700 | 02 | | | | A3 IMPOZITE SI TAXE PE PROPRIETATE | 365.000 | 273.000 | 266.108 | | 266.108 | 266.108 | | | |
| 0702 | | | | | IMPOZITE SI TAXE PE PROPRIETATE | 64.460 | 64.460 | 253.283 | 102.311 | 150.972 | 50.750 | | | 202.533 |
| 01 | | | | | Impozit si taxa pe cladiri | 64.460 | 64.460 | 253.283 | 102.311 | 150.972 | 50.750 | | | 202.533 |
| 01 | | | | | Impozit pe cladiri de la persoane fizice | 41.120 | 41.120 | 173.253 | 65.201 | 108.052 | 26.561 | | | 146.692 |
| 02 | | | | | Impozit si taxa pe cladiri de la persoane juridice | 17.620 | 17.620 | 33.644 | 14.816 | 18.828 | 17.559 | | | 16.085 |
| | | | | | | 23.500 | 23.500 | 139.609 | 50.385 | 89.224 | 9.002 | | | 130.607 |

| Capi- tot | Sub- capi- tot | Pa- ra- graf | Gru- pa / Titlu col | Ar- ti- col | Ali- ne- at | Denumire indicator | Prevederi bugetare anuale aprobrate la finele perioadei de raportare | | Prevederi bugetare trimestriale cumulate | Drepturi constatate | | Incasari realizate | Stingeri pe alte cai decat incasari | Drepturi constatate de incasat | |
|--------------|----------------------|--------------------|------------------------------|-------------------|-------------------|---|--|-----------|---|---------------------|------------------------|-----------------------|---|--------------------------------------|--------------------|
| | | | | | | | 1 | 2 | | Total, din care: | din anii precedenti | | | | din anul curent |
| A | | | | | | | B | | | | | | | | |
| 0702 | 02 | | | | | Impozit si taxa pe teren | 23.340 | 23.340 | 23.340 | 78.105 | 37.110 | 40.995 | 22.264 | | 55.841 |
| | | 01 | | | | Impozit pe terenuri de la persoane fizice | 4.540 | 4.540 | 4.540 | 8.063 | 3.234 | 4.829 | 5.072 | | 2.991 |
| | | 02 | | | | Impozit si taxa pe teren de la persoane juridice | 1.480 | 1.480 | 1.480 | 20.076 | 17.202 | 2.874 | 2 | | 20.074 |
| | | 03 | | | | Impozitul pe terenul extravilan | 17.320 | 17.320 | 17.320 | 49.966 | 16.674 | 33.292 | 17.190 | | 32.776 |
| | | 03 | | | | Taxe judiciare de timbru si alte taxe de timbru | | | | 1.925 | | 1.925 | 1.925 | | |
| 1000 | 02 | | | | | A4 IMPOZITE SI TAXE PE BUNURI SI SERVICII | 2.317.170 | 1.927.170 | 1.927.170 | 1.425.883 | 68.231 | 1.357.652 | 1.362.461 | | 63.422 |
| 1102 | | | | | | SUME DEFALCATE DIN TVA | 2.267.870 | 1.877.870 | 1.877.870 | 1.309.289 | | 1.309.289 | 1.309.289 | | |
| | | 02 | | | | Sume defalcate din taxa pe valoarea adaugata pentru finantarea cheltuielilor descentralizate la nivelul comunelor,oraselor, municipiilor, sectoarelor si Municipiului Bucuresti | 1.719.870 | 1.412.870 | 1.412.870 | 844.289 | | 844.289 | 844.289 | | |
| | | 06 | | | | Sume defalcate din taxa pe valoarea adaugata pentru echilibrarea bugetelor locale | 548.000 | 465.000 | 465.000 | 465.000 | | 465.000 | 465.000 | | |
| 1602 | | | | | | TAXE PE UTILIZAREA BUNURILOR, AUTORIZAREA UTILIZARII BUNURILOR SAU PE DESFASURAREA DE ACTIVITATI | 49.300 | 49.300 | 49.300 | 116.594 | 68.231 | 48.363 | 53.172 | | 63.422 |
| | | 02 | | | | Impozit pe mijloacele de transport | 46.000 | 46.000 | 46.000 | 116.594 | 68.231 | 48.363 | 53.172 | | 63.422 |
| | | 01 | | | | Impozit pe mijloacele de transport detinute de persoane fizice*) | 35.910 | 35.910 | 35.910 | 81.500 | 45.984 | 35.516 | 34.190 | | 47.310 |

| Capi- tol | Sub- capi- tol | Pa- ra- gra- f | Gru- pa / Titlu | Ar- ti- col | Ali- ne- at | Denumire indicator | Prevederi bugetare anuale aprobrate la finele perioadei de raportare | Prevederi bugetare trimestriale cumulate | Drepturi constatate | | | Incasari realizate | Sfingeri pe alte cai decat incasari | Drepturi constatate de incasat | |
|--------------|----------------------|-------------------------|-----------------------|-------------------|-------------------|--|--|---|---------------------|------------------------|--------------------|-----------------------|---|--------------------------------------|--|
| | | | | | | | | | Total, din care: | din anii precedenti | din anul curent | | | | |
| A | | | | | | | 1 | 2 | 3=4+5 | 4 | 5 | 6 | 7 | 8=3-6-7 | |
| 3702 | | | | | | B | | | | | | | | | |
| | | | | | | SUBVENTIILE | | | | | | | | | |
| | 03 | | | | | Varsaminte din sectiunea de functionare pentru finantarea sectiunii de dezvoltare a bugetului local(cu semnul minus) | -476.500 | -476.500 | -191.085 | | -191.085 | -191.085 | | | |
| | 4100 | 02 | | | | IV. SUBVENTII | -476.500 | -476.500 | -191.085 | | -191.085 | -191.085 | | | |
| | 4200 | | | | | SUBVENTII DE LA ALTE NIVELE ALE ADMINISTRATIEI PUBLICE | 5.000 | 5.000 | 1.416 | | 1.416 | 1.416 | | | |
| | 4202 | | | | | SUBVENTII DE LA BUGETUL DE STAT | 5.000 | 5.000 | 1.416 | | 1.416 | 1.416 | | | |
| | | | | | | Subventii pentru acordarea ajutorului pentru incalzirea locuintei cu lemne, carbuni, combustibili petrolieri | 5.000 | 5.000 | 1.416 | | 1.416 | 1.416 | | | |
| | 34 | | | | | | 5.000 | 5.000 | 1.416 | | 1.416 | 1.416 | | | |

CONTUL DE EXECUTIE AL BUGETULUI LOCAL - CHELTUIELI
SECTIUNEA DE FUNCTIONARE

| Capi- tol | Sub- capi- tol | Pa- ra- graf | Gr- pa / Titlu | Ar- ti- col | Ali- ne- at | Denumire indicator | Credite de angajament | Credite bugetare | | | Angajamente legale de platit | Plati efectuate | Angajamente legale de platit | Cheltuieli efective | |
|--------------|----------------------|--------------------|----------------------|-------------------|-------------------|---|--------------------------|---|-----------|-----------|------------------------------------|--------------------|------------------------------------|------------------------|---|
| | | | | | | | | anuale aprobat la finele perioadei de raportare | 2 | 3 | | | | | 4 |
| A | | | | | | | 1 | 2 | 3 | 4 | 5 | 6 | 7=5-6 | 8 | |
| 5002 | | | | | | B | | | | | | | | | |
| | | | | | | TOTAL CHELTUIELI | | 2.598.870 | 2.092.870 | 2.003.575 | 2.003.575 | 1.638.039 | 365.536 | 1.616.521 | |
| | 01 | | | | | CHELTUIELI CURENTE | | 2.598.870 | 2.092.870 | 2.003.575 | 2.003.575 | 1.638.039 | 365.536 | 1.616.521 | |
| | 10 | | | | | TITLUL I CHELTUIELI DE PERSONAL | | 1.359.870 | 1.141.320 | 1.359.870 | 1.359.870 | 994.334 | 365.536 | 974.421 | |
| | 10 | 01 | | | | Cheltuieli salariale in bani | | 1.111.170 | 916.700 | 1.111.170 | 1.111.170 | 793.954 | 317.216 | 793.640 | |
| | 10 | 01 | 01 | | | Salarii de baza | | 989.170 | 819.200 | 989.170 | 989.170 | 733.187 | 255.983 | 722.677 | |
| | 10 | 01 | 06 | | | Alte sporuri | | 31.000 | 25.500 | 31.000 | 31.000 | 9.662 | 21.338 | 11.138 | |
| | 10 | 01 | 11 | | | Fond aferent platit cu ora | | 62.000 | 48.000 | 62.000 | 62.000 | 38.383 | 23.617 | 47.081 | |
| | 10 | 01 | 12 | | | Indemnizatii platite unor persoane din afara unitatii | | 29.000 | 24.000 | 29.000 | 29.000 | 12.722 | 16.278 | 12.744 | |
| | 10 | 03 | | | | Contributii | | 248.700 | 224.620 | 248.700 | 248.700 | 200.380 | 48.320 | 180.781 | |
| | 10 | 03 | 01 | | | Contributii de asigurari sociale de stat | | 169.680 | 154.180 | 169.680 | 169.680 | 142.849 | 26.831 | 127.125 | |
| | 10 | 03 | 02 | | | Contributii de asigurari de somaj | | 6.210 | 5.110 | 6.210 | 6.210 | 3.655 | 2.555 | 3.722 | |
| | 10 | 03 | 03 | | | Contributii de asigurari sociale de sanatate | | 60.880 | 57.350 | 60.880 | 60.880 | 46.419 | 14.461 | 41.939 | |
| | 10 | 03 | 04 | | | Contributii de asigurari pentru accidente de munca si boli profesionale | | 2.280 | 1.970 | 2.280 | 2.280 | 1.315 | 965 | 1.263 | |
| | 10 | 03 | 06 | | | Contributii pentru concedii si indemnizatii | | 9.650 | 6.010 | 9.650 | 9.650 | 6.142 | 3.508 | 6.732 | |
| | 20 | | | | | TITLUL II BUNURI SI SERVICII | | 642.000 | 469.380 | 293.236 | 293.236 | 293.236 | | 291.631 | |
| | 20 | 01 | | | | Bunuri si servicii | | 581.000 | 410.380 | 291.766 | 291.766 | 291.766 | | 290.161 | |
| | 20 | 01 | 01 | | | Furnituri de birou | | 8.000 | 6.000 | 2.155 | 2.155 | 2.155 | | 2.155 | |
| | 20 | 01 | 02 | | | Material pentru curatenie | | 8.000 | 6.000 | | | | | | |
| | 20 | 01 | 03 | | | Incalzit, iluminat si forta motrica | | 76.000 | 53.000 | 38.729 | 38.729 | 38.729 | | 38.176 | |
| | 20 | 01 | 04 | | | Apa, canal si salubritate | | 30.490 | 30.490 | 30.490 | 30.490 | 30.490 | | 27.455 | |
| | 20 | 01 | 05 | | | Carburanti si lubrifianti | | 15.000 | 10.000 | 5.990 | 5.990 | 5.990 | | 5.968 | |

| Capi- tol | Sub- capi- tol | Pa- ra- graf | Ar- ti- col | Ali- ne- at | Denumire indicator | Credite de angajament | Credite bugetare | | | Angajamente legale de plati | Plati efectuate | Angajamente legale de plati | Cheltuieli efective |
|--------------|----------------------|--------------------|-------------------|-------------------|--|--------------------------|---|---------|--------|-----------------------------------|--------------------|-----------------------------------|------------------------|
| | | | | | | | anuale aprobrate la finele perioadei de raportare | 2 | 3 | | | | |
| | | | | | B | 1 | | | | | | | |
| | A | | | | | | | | | | | | |
| | 10 | 03 | | | Contributii | | 55.000 | 46.000 | 55.000 | 36.861 | 55.000 | 18.139 | 39.134 |
| | 10 | 03 | 01 | | Contributii de asigurari sociale de stat | | 36.300 | 30.300 | 36.300 | 25.870 | 36.300 | 10.430 | 27.560 |
| | 10 | 03 | 02 | | Contributii de asigurari de somaj | | 2.300 | 1.700 | 2.300 | 818 | 2.300 | 1.482 | 872 |
| | 10 | 03 | 03 | | Contributii de asigurari sociale de sanatate | | 13.700 | 12.000 | 13.700 | 8.624 | 13.700 | 5.076 | 9.071 |
| | 10 | 03 | 04 | | Contributii de asigurari pentru accidente de munca si boli profesionale | | 700 | 500 | 700 | 246 | 700 | 454 | 262 |
| | 10 | 03 | 06 | | Contributii pentru concedii si indemnizatii | | 2.000 | 1.500 | 2.000 | 1.303 | 2.000 | 697 | 1.369 |
| | 20 | | | | TITLUL II BUNURI SI SERVICII | | 227.000 | 148.380 | 60.897 | 60.897 | 60.897 | | 62.884 |
| | 20 | 01 | | | Bunuri si servicii | | 166.000 | 89.380 | 59.427 | 59.427 | 59.427 | | 61.414 |
| | 20 | 01 | 01 | | Furnituri de birou | | 4.000 | 3.000 | | | | | |
| | 20 | 01 | 02 | | Materiale pentru curatenie | | 4.000 | 3.000 | | | | | |
| | 20 | 01 | 03 | | Incalzit, iluminat si forta motrica | | 11.000 | 6.000 | 4.350 | 4.350 | 4.350 | 4.350 | 4.352 |
| | 20 | 01 | 05 | | Carburanti si lubrifianti | | 15.000 | 10.000 | 5.990 | 5.990 | 5.990 | 5.990 | 5.968 |
| | 20 | 01 | 08 | | Posta, telecomunicatii, radio, tv, internet | | 9.000 | 7.000 | 5.664 | 5.664 | 5.664 | 5.664 | 5.663 |
| | 20 | 01 | 30 | | Alte bunuri si servicii pentru intretinere si functionare | | 123.000 | 60.380 | 43.423 | 43.423 | 43.423 | 43.423 | 45.431 |
| | 20 | 05 | | | Bunuri de natura obiectelor de inventar | | 5.000 | 5.000 | | | | | |
| | 20 | 05 | 30 | | Alte obiecte de inventar | | 5.000 | 5.000 | | | | | |
| | 20 | 06 | | | Deplasari, detasari, transferari | | 10.000 | 8.000 | 1.470 | 1.470 | 1.470 | 1.470 | 1.470 |
| | 20 | 06 | 01 | | Deplasari interne, detasari, transferari | | 10.000 | 8.000 | 1.470 | 1.470 | 1.470 | 1.470 | 1.470 |
| | 20 | 30 | | | Alte cheltuieli | | 46.000 | 46.000 | | | | | |
| | 20 | 30 | 30 | | Alte cheltuieli cu bunuri si servicii | | 46.000 | 46.000 | | | | | |


| Capi- tol | Sub- capi- tol | Pa- ra- graf | Gra- pa / Titlu | Ar- ti- col | Ali- ne- at | Denumire indicator | Credite de angajament | Credite bugetare | | Angajamente legale de platit | Plati efectuate | Angajamente legale de platit | Cheltuieli efective |
|--------------|----------------------|--------------------|-----------------------|-------------------|-------------------|--|--------------------------|---|--------------------------|------------------------------------|--------------------|------------------------------------|------------------------|
| | | | | | | | | anuale aprobrate la finele perioadei de raportare | trimestriale cumulate | | | | |
| A | | | B | | | 1 | 2 | 3 | 4 | 5 | 6 | 7=5-6 | 8 |
| 5402 | | | | | | ALTE SERVICII PUBLICE GENERALE | | 24.000 | 14.490 | 15.923 | 13.923 | 2.000 | 13.923 |
| | 01 | | | | | CHELTUIELI CURENTE | | 24.000 | 14.490 | 15.923 | 13.923 | 2.000 | 13.923 |
| | 10 | | | | | TITLUL I CHELTUIELI DE PERSONAL | | 2.000 | 2.000 | 2.000 | 2.000 | 2.000 | 2.000 |
| | 10 | 01 | | | | Cheltuieli salariale in bani | | 2.000 | 2.000 | 2.000 | 2.000 | 2.000 | 2.000 |
| | 10 | 01 | 01 | | | Salarii de baza | | 2.000 | 2.000 | 2.000 | 2.000 | 2.000 | 2.000 |
| | 20 | | | | | TITLUL II BUNURI SI SERVICII | | 22.000 | 14.490 | 13.923 | 13.923 | | 13.923 |
| | 20 | 01 | | | | Bunuri si servicii | | 22.000 | 14.490 | 13.923 | 13.923 | | 13.923 |
| | 20 | 01 | 09 | | | Materiale si prestari de servicii cu caracter functional | | 22.000 | 14.490 | 13.923 | 13.923 | | 13.923 |
| 6000 | 02 | | | | | Partea II-a APARARE, ORDINE PUBLICA SI SIGURANTA NATIONALA | | | | | | | |
| 6102 | | | | | | ORDINE PUBLICA SI SIGURANTA NATIONALA | | | | | | | |
| | 01 | | | | | CHELTUIELI CURENTE | | 32.000 | 25.640 | 28.550 | 17.488 | 11.062 | 20.862 |
| | 10 | | | | | TITLUL I CHELTUIELI DE PERSONAL | | 32.000 | 25.640 | 28.550 | 17.488 | 11.062 | 20.862 |
| | 10 | 01 | | | | Cheltuieli salariale in bani | | 32.000 | 25.640 | 28.550 | 17.488 | 11.062 | 20.862 |
| | 10 | 01 | 01 | | | Salarii de baza | | 27.000 | 22.620 | 27.000 | 15.938 | 11.062 | 19.312 |
| | 10 | 03 | | | | Contributii | | 21.300 | 17.300 | 21.300 | 13.011 | 8.289 | 15.766 |
| | 10 | 03 | 01 | | | Contributii de asigurari sociale de stat | | 5.700 | 5.320 | 5.700 | 2.927 | 2.773 | 3.546 |
| | 10 | 03 | 02 | | | Contributii de asigurari de somaj | | 4.020 | 4.020 | 4.020 | 2.054 | 1.966 | 2.489 |
| | 10 | 03 | 03 | | | Contributii de asigurari sociale de sanatate | | 130 | 130 | 130 | 66 | 64 | 80 |
| | 10 | 03 | 04 | | | Contributii de asigurari pentru accidente de munca si boli profesionale | | 1.320 | 990 | 1.320 | 677 | 643 | 820 |
| | 10 | 03 | 06 | | | Contributii pentru concedii si indemnizatii | | 40 | 30 | 40 | 21 | 19 | 25 |
| | | | | | | | | 190 | 150 | 190 | 109 | 81 | 132 |

| Capi- tol | Sub- cap- itol | Pa- ra- graf | Gr- pa / Titlu | Ar- ti- col | Ali- ne- at | Denumire indicator | Credite de angajament | Credite bugetare | | | Angajamente legale de platit | Plati efectuate | Angajamente legale de platit | Cheltuieli efective |
|--------------|----------------------|--------------------|----------------------|-------------------|-------------------|--|--------------------------|---|-----------|-----------|------------------------------------|--------------------|------------------------------------|------------------------|
| | | | | | | | | anuale aprobrate la finele perioadei de raportare | 2 | 3 | | | | |
| | | | A | | | B | 1 | | | | | | | |
| | | | 20 | | | TITLUL II BUNURI SI SERVICII | | | | | | | | |
| | | | 20 | 01 | | Bunuri si servicii | 5.000 | 3.020 | 1.550 | 1.550 | 1.550 | 1.550 | 1.550 | 1.550 |
| | | | 20 | 01 | 30 | Alte bunuri si servicii pentru intretinere si functionare | 5.000 | 3.020 | 1.550 | 1.550 | 1.550 | 1.550 | 1.550 | 1.550 |
| 6500 | 02 | | | | | Partea III-a CHELTUIELI SOCIAL-CULTURALE | 1.777.870 | 1.457.870 | 1.441.625 | 1.441.625 | 1.189.464 | 252.161 | 1.155.313 | |
| 6502 | | | 01 | | | INVATAMANT | 1.193.870 | 995.700 | 1.050.534 | 1.050.534 | 829.659 | 220.875 | 795.220 | |
| | | | 10 | | | CHELTUIELI CURENTE | 1.193.870 | 995.700 | 1.050.534 | 1.050.534 | 829.659 | 220.875 | 795.220 | |
| | | | 10 | | | TITLUL I CHELTUIELI DE PERSONAL | 980.870 | 839.700 | 980.870 | 980.870 | 759.995 | 220.875 | 725.556 | |
| | | | 10 | 01 | | Cheltuieli salariale in bani | 800.870 | 670.400 | 800.870 | 800.870 | 602.287 | 198.583 | 590.391 | |
| | | | 10 | 01 | 01 | Salarii de baza | 707.870 | 596.900 | 707.870 | 707.870 | 554.242 | 153.628 | 532.172 | |
| | | | 10 | 01 | 06 | Alte sporuri | 31.000 | 25.500 | 31.000 | 31.000 | 9.662 | 21.338 | 11.138 | |
| | | | 10 | 01 | 11 | Fond aferent platii cu ora | 62.000 | 48.000 | 62.000 | 62.000 | 38.383 | 23.617 | 47.081 | |
| | | | 10 | 03 | | Contributii | 180.000 | 169.300 | 180.000 | 180.000 | 157.708 | 22.292 | 135.165 | |
| | | | 10 | 03 | 01 | Contributii de asigurari sociale de stat | 125.000 | 117.500 | 125.000 | 125.000 | 112.896 | 12.104 | 95.010 | |
| | | | 10 | 03 | 02 | Contributii de asigurari de somaj | 3.600 | 3.200 | 3.600 | 3.600 | 2.710 | 890 | 2.708 | |
| | | | 10 | 03 | 03 | Contributii de asigurari sociale de sanatate | 43.000 | 43.000 | 43.000 | 43.000 | 36.453 | 6.547 | 31.371 | |
| | | | 10 | 03 | 04 | Contributii de asigurari pentru accidente de munca si boli profesionale | 1.400 | 1.400 | 1.400 | 1.400 | 1.030 | 370 | 958 | |
| | | | 10 | 03 | 06 | Contributii pentru concedii si indemnizatii | 7.000 | 4.200 | 7.000 | 7.000 | 4.619 | 2.381 | 5.118 | |
| | | | 20 | | | TITLUL II BUNURI SI SERVICII | 108.000 | 88.000 | 45.293 | 45.293 | 45.293 | | 45.293 | |
| | | | 20 | 01 | | Bunuri si servicii | 108.000 | 88.000 | 45.293 | 45.293 | 45.293 | | 45.293 | |
| | | | 20 | 01 | 01 | Furnituri de birou | 4.000 | 3.000 | 2.155 | 2.155 | 2.155 | | 2.155 | |
| | | | 20 | 01 | 02 | Materiale pentru curatenie | 4.000 | 3.000 | | | | | | |

| Capi- tol | Sub- capi- tol | Pa- ra- graf | Gr- pa / Titlu | Ar- ti- col | Ali- ne- at | Denumire indicator | Credite de angajament | Credite bugetare | | | Angajamente legale | Plati efectuate | Angajamente legale de plati | Cheltuieli efective |
|--------------|----------------------|--------------------|----------------------|-------------------|-------------------|---|--------------------------|--|---------|---------|-----------------------|--------------------|-----------------------------------|------------------------|
| | | | | | | | | anuale aprobate la finele perioadei de raportare | 2 | 3 | | | | |
| | A | | | | | B | I | | | | | | | |
| | 10 | 03 | 03 | | | Contributii de asigurari sociale de sanatate | | 2.860 | 1.360 | 2.860 | 665 | 2.195 | 677 | |
| | 10 | 03 | 04 | | | Contributii de asigurari pentru accidente de munca si boli profesionale | | 140 | 40 | 140 | 18 | 122 | 18 | |
| | 10 | 03 | 06 | | | Contributii pentru concedii si indemnizatii | | 460 | 160 | 460 | 111 | 349 | 113 | |
| | 57 | | | | | TITLUL VIII ASISTENTA SOCIALA | | 492.000 | 414.170 | 326.098 | 326.098 | 326.098 | 326.098 | |
| | 57 | 02 | | | | Ajutoare sociale | | 492.000 | 414.170 | 326.098 | 326.098 | 326.098 | 326.098 | |
| | 57 | 02 | 01 | | | Ajutoare sociale in numerar | | 492.000 | 414.170 | 326.098 | 326.098 | 326.098 | 326.098 | |
| 7000 | 02 | | | | | Partea IV-a SERVICII SI DEZVOLTARE PUBLICA, LOCUINTE, MEDIU SI APE | | 80.000 | 67.490 | 51.485 | 51.485 | 51.485 | 47.893 | |
| 7002 | | | | | | LOCUINTE, SERVICII SI DEZVOLTARE PUBLICA | | 35.000 | 30.000 | 20.995 | 20.995 | 20.995 | 20.440 | |
| | 01 | | | | | CHELTUIELI CURENTE | | 35.000 | 30.000 | 20.995 | 20.995 | 20.995 | 20.440 | |
| | 20 | 01 | | | | TITLUL II BUNURI SI SERVICII | | 35.000 | 30.000 | 20.995 | 20.995 | 20.995 | 20.440 | |
| | 20 | 01 | 03 | | | Bunuri si servicii | | 35.000 | 30.000 | 20.995 | 20.995 | 20.995 | 20.440 | |
| | 20 | 01 | | | | Incalzit, iluminat si forta motrica | | 35.000 | 30.000 | 20.995 | 20.995 | 20.995 | 20.440 | |
| 7402 | | | | | | PROTECTIA MEDIULUI | | 45.000 | 37.490 | 30.490 | 30.490 | 30.490 | 27.453 | |
| | 01 | | | | | CHELTUIELI CURENTE | | 45.000 | 37.490 | 30.490 | 30.490 | 30.490 | 27.453 | |
| | 20 | 01 | | | | TITLUL II BUNURI SI SERVICII | | 45.000 | 37.490 | 30.490 | 30.490 | 30.490 | 27.453 | |
| | 20 | 01 | 04 | | | Bunuri si servicii | | 45.000 | 37.490 | 30.490 | 30.490 | 30.490 | 27.453 | |
| | 20 | 01 | | | | Apa, canal si salubritate | | 30.490 | 30.490 | 30.490 | 30.490 | 30.490 | 27.453 | |
| | 20 | 01 | 30 | | | Alte bunuri si servicii pentru intretinere si functionare | | 14.510 | 7.000 | 102.095 | 102.095 | 102.095 | 102.095 | |
| 8000 | 02 | | | | | Partea V-a ACTIUNI ECONOMICE | | 155.000 | 118.000 | 102.095 | 102.095 | 102.095 | 102.095 | |
| 8302 | | | | | | AGRICULTURA, SILVICULTURA, SI VANATOARE | | 25.000 | 15.000 | 102.095 | 102.095 | 102.095 | 102.095 | |

| Capi- tol | Sub- capi- tol | Pa- ra- graf | Ar- ti- col | Ali- ne- at | Denumire indicator | Credite de angajament | Credite bugetare | | Angajamente bugetare | Angajamente legale | Plati efectuate | Angajamente legale de platit | Cheltuieli efective |
|--------------|----------------------|--------------------|-------------------|-------------------|--|--------------------------|---|--------------------------|-------------------------|-----------------------|--------------------|------------------------------------|------------------------|
| | | | | | | | anuale aprobrate la finele perioadei de raportare | trimestriale cumulate | | | | | |
| | A | | | | B | 1 | 2 | 3 | 4 | 5 | 6 | 7=5-6 | 8 |
| | 01 | | | | CHELTUIELI CURENTE | | 25.000 | 15.000 | | | | | |
| | 20 | | | | TITLUL II BUNURI SI SERVICII | | 25.000 | 15.000 | | | | | |
| | 20 | 01 | | | Bunuri si servicii | | 25.000 | 15.000 | | | | | |
| | 20 | 01 | 30 | | Alte bunuri si servicii pentru intretinere si functionare | | 25.000 | 15.000 | | | | | |
| 8402 | 01 | | | | TRANSPORTURI | | 130.000 | 103.000 | 102.095 | 102.095 | 102.095 | | 102.095 |
| | 20 | | | | CHELTUIELI CURENTE | | 130.000 | 103.000 | 102.095 | 102.095 | 102.095 | | 102.095 |
| | 20 | 01 | | | TITLUL II BUNURI SI SERVICII | | 130.000 | 103.000 | 102.095 | 102.095 | 102.095 | | 102.095 |
| | 20 | 01 | | | Bunuri si servicii | | 130.000 | 103.000 | 102.095 | 102.095 | 102.095 | | 102.095 |
| | 20 | 01 | 30 | | Alte bunuri si servicii pentru intretinere si functionare | | 130.000 | 103.000 | 102.095 | 102.095 | 102.095 | | 102.095 |
| 9902 | | | | | excedent/deficit sect funct | | 130.000 | 103.000 | 102.095 | 102.095 | 102.095 | | 102.095 |

Conducatorul institutiei,



Conducatorul compartimentului
financiar-contabil

[Handwritten signature]

| Capi- fol | Sub- capi- fol | Pa- ra- graf | Gru- pa/ Titlu | Ar- ti- col | Ali- ne- at | Denumire indicator | Prevederi anuale aprobrate la finele perioadei de raportare | | Prevederi bugetare trimestriale cumulate | Drepturi constatate | | Incasari realizate | Stingeri pe alte cai decat incasari | Drepturi constatate de incasat |
|--------------|----------------------|--------------------|----------------------|-------------------|-------------------|--|--|---------|---|---------------------|------------------------|-----------------------|---|--------------------------------------|
| | | | | | | | 1 | 2 | | Total, din care: | din anii precedenti | | | |
| | | | | | | B | | | | | | | | |
| 0001 | 02 | | | | | TOTAL VENITURI-BUGET LOCAL | 476.500 | 476.500 | 476.500 | 191.085 | 191.085 | 191.085 | 7 | 8-3-6-7 |
| 0002 | | | | | | I. VENITURI CURENTE | 476.500 | 476.500 | 476.500 | 191.085 | 191.085 | 191.085 | | |
| 2900 | | | | | | C. VENITURI NEFISCALE | 476.500 | 476.500 | 476.500 | 191.085 | 191.085 | 191.085 | | |
| 3300 | | | | | | C2. VANZARI DE BUNURI SI SERVICII | 476.500 | 476.500 | 476.500 | 191.085 | 191.085 | 191.085 | | |
| 3702 | | | | | | TRANSFERURI VOLUNTARE, ALTELE DECAT SUBVENTIILE | | | | | | | | |
| | 04 | | | | | Varsaminte din sectiunea de functionare | 476.500 | 476.500 | 476.500 | 191.085 | 191.085 | 191.085 | | |
| | | | | | | | 476.500 | 476.500 | 476.500 | 191.085 | 191.085 | 191.085 | | |

TOTAL JUDET

CONTUL DE EXECUTIE AL BUGETULUI LOCAL - CHELTUIELI
SECTIUNEA DE DEZVOLTARE

| Capi- tol | Sub- capi- tol | Pa- ra- graf | Ar- ti- col | Ali- ne- at | Denumire indicator | Credite de angajament | Credite bugetare | | Angajamente legale de platit | Plati efectuate | Angajamente legale de platit | Cheltuieli efective | |
|--------------|----------------------|--------------------|-------------------|-------------------|--|--------------------------|---|--------------------------|------------------------------------|--------------------|------------------------------------|------------------------|---|
| | | | | | | | anuale aprobrate la finele perioadei de raportare | trimestriale cumulate | | | | | |
| A | | | | | B | 1 | 2 | 3 | 4 | 5 | 6 | 7=5-6 | 8 |
| 5002 | | | | | TOTAL CHELTUIELI | | | 696.500 | 191.084 | 191.084 | 191.084 | 191.084 | 8 |
| | 70 | | | | CHELTUIELI DE CAPITAL | | 696.500 | 696.500 | 191.084 | 191.084 | 191.084 | 191.084 | |
| | 71 | | | | TITLUL XIII ACTIVE NEFINANCIARE | | 696.500 | 696.500 | 191.084 | 191.084 | 191.084 | 191.084 | |
| | 71 | 01 | | | Active fixe | | 188.000 | 188.000 | 33.932 | 33.932 | 33.932 | 33.932 | |
| | 71 | 01 | 03 | | Mobilier, aparatura birotica si alte active corporale | | 100.000 | 100.000 | 32.672 | 32.672 | 32.672 | 32.672 | |
| | 71 | 01 | 30 | | Alte active fixe (inclusiv reparatii capitale) | | 88.000 | 88.000 | 1.260 | 1.260 | 1.260 | 1.260 | |
| | 71 | 03 | | | Reparatii capitale aferente activelor fixe | | 508.500 | 508.500 | 157.152 | 157.152 | 157.152 | 157.152 | |
| 5100 | 02 | | | | Partea I-a SERVICII PUBLICE GENERALE | | 101.500 | 101.500 | 33.932 | 33.932 | 33.932 | 33.932 | |
| 5102 | | | | | AUTORITATI PUBLICE SI ACTIUNI EXTERNE | | 101.500 | 101.500 | 33.932 | 33.932 | 33.932 | 33.932 | |
| | 70 | | | | CHELTUIELI DE CAPITAL | | 101.500 | 101.500 | 33.932 | 33.932 | 33.932 | 33.932 | |
| | 71 | | | | TITLUL XIII ACTIVE NEFINANCIARE | | 101.500 | 101.500 | 33.932 | 33.932 | 33.932 | 33.932 | |
| | 71 | 01 | | | Active fixe | | 101.500 | 101.500 | 33.932 | 33.932 | 33.932 | 33.932 | |
| | 71 | 01 | 03 | | Mobilier, aparatura birotica si alte active corporale | | 100.000 | 100.000 | 32.672 | 32.672 | 32.672 | 32.672 | |
| | 71 | 01 | 30 | | Alte active fixe (inclusiv reparatii capitale) | | 1.500 | 1.500 | 1.260 | 1.260 | 1.260 | 1.260 | |
| 6500 | 02 | | | | Partea III-a CHELTUIELI SOCIAL-CULTURALE | | 434.000 | 434.000 | 87.822 | 87.822 | 87.822 | 87.822 | |
| 6502 | | | | | INVATAMANT | | 90.500 | 90.500 | 87.822 | 87.822 | 87.822 | 87.822 | |
| | 70 | | | | CHELTUIELI DE CAPITAL | | 90.500 | 90.500 | 87.822 | 87.822 | 87.822 | 87.822 | |
| | 71 | | | | TITLUL XIII ACTIVE NEFINANCIARE | | 90.500 | 90.500 | 87.822 | 87.822 | 87.822 | 87.822 | |
| | 71 | 03 | | | Reparatii capitale aferente activelor fixe | | 90.500 | 90.500 | 87.822 | 87.822 | 87.822 | 87.822 | |
| 6702 | | | | | CULTURA, RECREERE SI RELIGIE | | 343.500 | 343.500 | 87.822 | 87.822 | 87.822 | 87.822 | |

