

BILANT
30.09.2016

pag.: 1 - lei -

COD	DENUMIRE INDICATORI	SOLD LA INCEPUTUL PERIOADEI	SOLD LA SFARSITUL PERIOADEI
01004	2.Instalatii tehnice, mijloace de transport, animale, plantatii, mobilier, aparatura birotica si alte active corporale (ct.2130100+2130200+2130300+2130400+2140000+2310000-2810300-2810400-2910300-2910400-2930200*)	26.219	26.219
01005	3.Terenuri si cladiri (ct.2110100+2110200+2120101+2120102+2120201+2120301+2120401+2120501+2120601+2120901+2310000-2810100-2810200-2910100-2910200-2930200)	15.499.776	17.153.242
01015	7.TOTAL ACTIVE NECURENTE (rd.03+04+05+06+07+09)	15.525.995	17.179.461
01019	1.Stocuri (ct.3010000+3020100+3020200+3020300+3020400+3020500+3020600+3020700+3020800+3020900+3030100+3030200+3040100+3040200+3050100+3050200+3070000+3090000+3310000+3320000+3410000+3450000+3460000+3470000+3490000+3510100+3510200+ 3540100+3540500+ 3540600+3560000+3570000+3580000+3590000+3610000+3710000+3810000+/-3480000+/-3780000-3910000-3920100-3920200-3930000-3940100-3940500-3940600-3950100-3950200-3950300-3950400-3950600-3950700-3950800-3960000-3970000-3980000-4420803)	162.963	232.413
01021	Creante din operatiuni comerciale, avansuri si alte decontari (ct.2320000+2340000+4090101+4090102+4110101+4110108+4130100+4180000+4250000+4280102+4610101+4610109+4730109**+4810101+4810102+4810103+4810200+4810300+4810900+4820000+4830000+4890101+4890301-4910100-4960100+5120800) din care:		596
01023	Creante bugetare (ct.4310100**+4310200**+4310300**+4310400**+4310500**+4310700**+4370100**+4370200**+4370300**+4420802+4420400+4420800+4440000**+4460000**+4480200+4610102+4630000+ 4640000+4650100+4650200+4660401+4660402+4660500+4660900+4810101**+4810102**+4810103**+4810900**+4820000** -4970000), din care:	158.815	227.019
01024	Creantele bugetului general consolidat (ct.4630000+4640000+4650100+4650200+4660401+4660402+4660500+4660900-4970000)	158.815	227.019
01027	Imprumuturi pe termen scurt acordate (ct.2670101+2670102+2670103+2670104+2670105+2670108+2670601+2670602+2670603+2670604+2670605+2670609+4680101+4680102+4680103+4680104+4680105+4680106+4680107+4680108+4680109+4690103+4690105+4690106+4690108+4690109)		685.859
01030	Total creante curente (rd.21+23+25+27)	158.815	913.474
01033	Conturi la trezorerie, casa in lei. (ct.5100000+5120101+5120501+5130101+5130301+5130302+5140101+5140301+5140302+5150101+5150103+5150301+5150500+5150600+5160101+5160301+5160302+5170101+5170301+5170302+5200100+5210100+5210300+5230000+5250101+5250102+5250301+5250302+5250400+5260000+5270000+5280000+5290101+5290201+5290301+5290400+5290901+5310101+5500101+5520000+5550101+5550400+5570101+5580101)		

COD	DENUMIRE INDICATORI	SOLD LA INCEPUTUL PERIOADEI	SOLD LA SFARSITUL PERIOADEI
010331	+5580201+5590101+5600101+5600300+5600401+5610101+5610300+5620101 +5620300+5620401+5710100+5710300+5710400+5740101+5740102+5740301 +5740302+5740400+5750100+5750300+5750400-7700000)	938.305	404.975
01040	Dobanda de incasat,alte valori,avansuri de trezorerie (ct.5180701+5320100+5320200+5320300+5320400+5320500+5320600+5320800+5420100)		350
01040	Total disponibilitati si alte valori (rd.33+33.1+35+35.1)	938.305	405.325
01045	7.TOTAL ACTIVE CURENTE (rd.19+30+31+40+41+41.1+42)	1.260.083	1.551.212
01046	8.TOTAL ACTIVE (rd.15+45)	16.786.078	18.730.673
01060	1.Datorii comerciale, avansuri si alte decontari (ct.2690100+4010100+4030100+4040100+4050100+4080000+4190000+4620101+4620109+4730109+4810101+4810102+4810103+4810200+4810300+4810900+4820000+4830000+4890201+5090000+5120800), din care:	61.222	62.407
01061	Datorii comerciale si avansuri (ct.4010100+4030100+4040100+4050100+4080000+4190000+4620101), din care:	59.122	59.211
01062	2.Datorii catre bugete (ct.4310100+4310200+4310300+4310400+4310500+4310700+4370100+4370200+4370300+4400000+4410000+4420300+4420801+4440000+4460000+4480100+4550501+4550502+4550503+4620109+4670100+4670200+4670300+4670400+4670500+4670900+4730109+4810900+4820000),din care:	34.464	37.846
010631	Contributii sociale (ct.4310100+4310200+4310300+4310400+4310500+4310700+4370100+4370200+4370300)	25.709	28.057
01070	4.Imprumuturi pe termen scurt-sume ce urmeaza a fi platite intr-o perioada de pana la un an (ct.5180601+5180603+5180604+5180605+5180606+5180608+5180609+5180800+5190101+5190102+5190103+5190104+5190105+5190106+5190107+5190108+5190109+5190110+5190180+5190190)		685.859
01072	6.Salariile angajatilor (ct.4210000+4230000+4260000+4270100+4270300+4280101)	49.726	52.496
01078	10.TOTAL DATORII CURENTE (rd.60+62+65+70+71+72+73+74+75)	145.412	838.608
01079	11.TOTAL DATORII (rd.58+78)	145.412	838.608
01080	12.ACTIVE NETE = TOTAL ACTIVE - TOTAL DATORII = CAPITALURI PROPRII (rd.80=rd.46-79=rd.90)	16.640.666	17.892.065
01084	1.Rezerve, fonduri (ct.1000000+1010000+1020101+1020102+1030000+1040101+1040102+1050100+1050200+1050300+1050400+1050500+1060000+1320000+1330000+1390100)	12.027.039	12.716.195
01085	2.Rezultatul reportat (ct.1170000-sold creditor)	3.687.904	4.760.391
01087	4.Rezultatul patrimonial al exercitiului (ct.1210000-sold creditor)	925.723	415.479
01090	6.TOTAL CAPITALURI PROPRII (rd.84+85-86+87-88)	16.640.666	17.892.065

Conducatorul institutului

Conducatorul compartimentului
financiar- contabil


CONTUL DE REZULTAT PATRIMONIAL

30.09.2016

pag.: 1 - lei -

COD	DENUMIRE INDICATORI	An precedent	An curent
02002	1.Venituri din impozite, taxe, contributi de asigurari si alte venituri ale bugetelor (ct.7300100+7300200+7310100+7310200+7320100+7330000+7340000+7350100+7350200+7350300+7350400+7350500+7350600+7360100+7390000+7450100+7450200+7450300+7450400+7450500+7450900+7460100+7460200+7460300+7460900)	2.054.100	1.630.872
02003	2.Venituri din activitati economice (ct.7210000+7220000+7510100+7510200+/-7090000)	4.349	4.459
02004	3.Finantari, subventii, transferuri, alocatii bugetare cu destinatie speciala (ct.7510500+7710000+7720100+7720200+7740100+7740200+7750000+7760000+7780000+7790101+7790109)	1.054	9.536
02005	4.Alte venituri operationale (ct.7140000+7180000+7500000++7510300+7510400+7810200+7810300+7810401+7810402+7770000)	39.918	36.762
02006	TOTAL VENITURI OPERATIONALE (rd.02+03+04+05)	2.099.421	1.681.629
02008	1.Salarii si contributiile sociale aferente angajatilor (ct.6410000+6420000+6450100+6450200+6450300+6450400+6450500+6450600+6450800+6460000+6470000)	722.382	754.117
02009	2.Subventii si transferuri (ct.6700000+6710000+6720000+6730000+6740000+6750000+6760000+6770000+6780000+6790000)	204.471	303.497
02010	3.Stocuri, consumabile, lucrari si servicii executate de terti (ct.6010000+6020100+6020200+6020300+6020400+6020500+6020600+6020700+6020800+6020900+6030000+6060000+6070000+6080000+6090000+6100000+6110000+6120000+6130000+6140000+6220000+6230000+6240100+6240200+6260000+6270000+6280000+6290100)	377.850	208.536
02011	4.Cheltuieli de capital, amortizari si provizioane (ct.6290200+6810100+6810200+6810300+6810401+6810402+6820101+6820109+6820200+6890100+6890200)	547.825	
02013	TOTAL CHELTUIELI OPERATIONALE (rd.08+09+10+11+12)	1.852.528	1.266.150
02015	- EXCEDENT (rd.06-rd.13)	246.893	415.479
02023	- EXCEDENT (rd.15+20-16-21)	246.893	415.479
020292	- EXCEDENT (rd.23+28-24-29)	246.893	415.479
02031	- EXCEDENT (rd.29.2-29.4)	246.893	415.479

Conducatorul Institutului



Conducatorul compartimentului
financiar- contabil


[Handwritten signature]

Situatia unor indicatori referitori la protectia copilului
si a persoanelor cu handicap
30.09.2016

pag.: 1

COD	DENUMIRE	NUMAR
08007	Asistenti personali pentru persoanele cu handicap	1
08008	Indemnizatii lunare alocate persoanelor cu handicap grav	34

Conducatorul institutiei




Conducatorul compartimentului
financiar- contabil

Situatia activelor si datoriilor institutiilor publice
din administratia locala
30.09.2016

pag.: 1 - lei -

COD	DENUMIRE INDICATORI	Sold la inceputul anului	Sold la sfarsitul perioadei
18005	Disponibilitati in lei ale institutiilor publice locale si ale institutiilor publice de subordonare locala, la trezorerii (ct.5100000+5120101+5120501+5150101+5150103+5150500+5150600+5160101+5160301+5160302+5170101+5170301+5170302+5210100+5210300+5280000+5290201+5290301+5290400+5290901+5500101+ 5520000+5550101+5570101+5580101+5580201+5600101+5600300+5610101+5610300+5620101+5620300-7700000), din care:	938.305	404.975
18008	Total (in baze cash) (rd.04+05)	938.305	404.975
18010	Total (in baze accrual)(rd.08+09)	938.305	404.975
18022	Avansuri de trezorerie, acordate in lei (ct.5420100)		350
18176	1.Creante ale bugetului local (ct.4640000-4970000). Total (rd.177+178+179+183), din care:	158.815	227.019
18177	- de la gospodariile populatie (S14)	127.025	137.185
18178	- de la societati nefinanciare (S11)	31.790	89.834
18185	Total creante (rd.176+184)	158.815	227.019
18203	1.Sume datorate tertilor reprezentand garantii si cautiuni aflate in conturile institutiilor publice (ct.4280101+4280201+4620101+4620109).Total (rd.204+205+206), din care:	2.100	2.100
18205	- societati nefinanciare (S11)	2.100	2.100
182671	Sume primite din excedentul anului precedent pentru acoperirea golurilor temporare de casa si pentru finantarea cheltuielilor sectiunii de dezvoltare (ct.5190107+5190190)		685.859
18268	Total(in baze cash)(rd.262+266+267+267.1)		685.859
18275	Total (in baze accrual) (cash+dobanzi) (rd.268+274)		685.859
18320	Datorii comerciale curente legate de livrari de bunuri si servicii (ct.4010100+4030100+ 4040100+4050100+4080000+4190000+4620101). Total (rd.321+322+326+327) din care catre:	59.122	59.211
18321	-Societati nefinanciare (S11)	59.122	59.211
18331	Datoriile institutiilor publice din administratia locala catre bugete (ct.4420300+4310100+4310200+4310300+4310400+4310500+4310700+4370100+4370200+4370300+4420801+4440000+4460000+4480100)	34.464	37.846
18332	Salariile angajatilor (ct.4210000+4230000+4260000+4270100+4270300+4280101)	49.726	52.496
18335	Total (rd.331+332+333+334)	84.190	90.342

Conducatorul institutiei



Conducatorul compartimentului
financiar- contabil

Boley

Capi- tot	Sub- capi- tot	Pa- ra- gra- ful	Gru- pa / Titlu	Ar- ti- col	Ali- ne- at	Denumire indicator	Prevederi bugetare anuale aprobat la finele perioadei de raportare	Prevederi bugetare trimestriale cumulate	Drepturi constatate			Incasari realizate	Stingeri pe alte cai decat incasari	Drepturi constatate de incasat
									Total, din care:	din anii precedenti	din anul curent			
A						B	1	2	3=4+5	4	5	6	7	8=3-6-7
0001	02					TOTAL VENITURI-BUGET LOCAL	2.358.900	1.859.200	2.526.803	158.815	2.367.988	2.299.784		227.019
0002						I. VENITURI CURENTE	2.348.900	1.856.200	1.831.408	158.815	1.672.593	1.604.389		227.019
0003						A. VENITURI FISCALE	2.259.900	1.780.200	1.743.811	112.939	1.630.872	1.560.520		183.291
0004						A1. IMPOZIT PE VENIT, PROFIT SI CASTIGURI DIN CAPITAL	356.000	297.300	264.965		264.965	264.965		
0300	02					A1.2 IMPOZIT PE VENIT, PROFIT SI CASTIGURI DIN CAPITAL DE LA PERSOANE FIZICE	356.000	297.300	264.965		264.965	264.965		
0302	18					IMPOZIT PE VENIT Impozitul pe veniturile din transferul proprietatilor imobiliare din patrimoniul personal	8.000	6.000	4.354		4.354	4.354		
0402						COTE SI SUME DEFALCATE DIN IMPOZITUL PE VENIT	8.000	6.000	4.354		4.354	4.354		
0402	01					Cote defalcate din impozitul pe venit	348.000	291.300	260.611		260.611	260.611		
0402	04					Sume alocate din cotele defalcate din impozitul pe venit pentru echilibrarea bugetelor locale	87.000	80.000	62.359		62.359	62.359		
0700	02					A3 IMPOZITE SI TAXE PE PROPRIETATE	261.000	211.300	198.252		198.252	198.252		108.889
0702	01					IMPOZITE SI TAXE PE PROPRIETATE	75.000	61.000	166.715	46.396	120.319	57.826		108.889
0702	01					Impozit si taxa pe cladiri	75.000	61.000	166.715	46.396	120.319	57.826		108.889
0702	01				01	Impozit pe cladiri de la persoane fizice	46.000	36.000	106.318	26.498	79.820	38.347		67.971
0702	01				02	Impozit si taxa pe cladiri de la persoane juridice	24.000	18.000	32.436	13.634	18.802	14.850		17.586
0702	02					Impozit si taxa pe teren	22.000	18.000	75.882	12.864	61.018	23.497		50.385
0702	02				01	Impozit pe terenuri de la persoane	29.000	25.000	60.397	19.898	40.499	19.479		40.918

Capi- tol	Sub- capi- tol	Pa- ra- gra- f	Ar- ti- col	Ali- ne- at	Denumire indicator	Prevederi bugetare anuale aprobrate la finele perioadei de raportare	Prevederi bugetare trimestriale cumulate	Drepturi constatate			Incasari realizate	Stingeri pe alte cai decat incasari	Drepturi constatate de incasat
								Total, din care:	din anii precedenti	din anul curent			
A						1	2	3=4+5	4	5	6	7	8=3-6-7
0702	02	02			fizice Impozit si taxa pe teren de la persoane juridice	6.000	5.000	7.770	3.572	4.198	3.872		3.898
0702	02	03			Impozitul pe terenul extravilan	1.000	1.000	18.949	1.628	17.321	1.747		17.202
1000					A4 IMPOZITE SI TAXE PE BUNURI SI SERVICII	22.000	19.000	33.678	14.698	18.980	13.860		19.818
1102					SUME DEFALCATE DIN TVA	1.801.500	1.395.500	1.312.131	66.543	1.245.588	1.237.729		74.402
	02				Sume defalcate din taxa pe valoarea adaugata pentru finantarea cheltui- lilor descentralizate la nivelul comunelor,oraselor, municipiilor, sectoarelor si Municipiului Bucuresti	1.750.400	1.351.400	1.197.668		1.197.668	1.197.668		1.197.668
1102	05				Sume defalcate din taxa pe valoarea adaugata pentru drumuri	70.000	60.000	53.000		53.000	53.000		53.000
1102	06				Sume defalcate din taxa pe valoarea adaugata pentru echilibrarea bugetelor locale	348.000	261.000	261.000		261.000	261.000		261.000
1502					TAXE PE SERVICII SPECIFICE			240		240	240		240
1602					Alte taxe pe servicii specifice			240		240	240		240
					TAXE PE UTILIZAREA BUNURILOR, AUTORIZAREA UTILIZARII BUNURILOR SAU PE DESFASURAREA DE ACTIVITATI	51.100	44.100	114.223	66.543	47.680	39.821		74.402
1602	02				Impozit pe mijloacele de transport	43.000	36.000	114.223	66.543	47.680	39.821		74.402
				01	Impozit pe mijloacele de transport detinute de persoane fizice*)	43.000	36.000	81.889	49.245	32.644	29.734		52.155
1602	02			02	Impozit pe mijloace de transport detinute persoane de juridice*)			32.334	17.298	15.036	10.087		22.247

Capi- tol	Sub- capi- tol	Pa- ra- graf	Ar- ti- col	Ali- ne- at	Denumire indicator	Prevederi bugetare anuale aprobrate la finele perioadei de raportare	Prevederi bugetare trimestriale cumulate	Drepturi constatate			Incasari realizate	Stingeri pe alte cai decat incasari	Drepturi constatate de incasat
								Total, din care:	din anii precedenti	din anul curent			
A						1	2	3=4+5	4	5	6	7	8=3-6-7
1602	03				B Taxe si tarife pentru eliberarea de licente si autorizatii de functionare	8.100	8.100						
1800	02				A6. ALTE IMPOZITE SI TAXE FISCALE	27.400	26.400						
1802					ALTE IMPOZITE SI TAXE FISCALE	27.400	26.400						
50					Alte impozite si taxe	27.400	26.400						
2900	02				C. VENITURI NEFISCALE	89.000	76.000	87.597	45.876	41.721	43.869		43.728
3000					C1. VENITURI DIN PROPRIETATE	24.000	18.000	11.341	2.148	9.193	11.341		
3002					VENITURI DIN PROPRIETATE	24.000	18.000	11.341	2.148	9.193	11.341		
05					Venituri din concesiuni si inchirieri	24.000	18.000	11.341	2.148	9.193	11.341		
30					Alte venituri din concesiuni si inchirieri de catre institutiile publice	24.000	18.000	11.341	2.148	9.193	11.341		
3300	02				C2. VANZARI DE BUNURI SI SERVICII	65.000	58.000	76.256	43.728	32.528	32.528		43.728
3402					VENITURI DIN TAXE ADMINISTRATIVE, ELIBERARI PERMISE	6.000	6.000	4.459		4.459	4.459		
3402	02				Taxe extrajudiciare de timbru	6.000	6.000	4.459		4.459	4.459		
3502	01				AMENZI, PENALITATI SI CONFISCARI	9.000	7.000	48.768	43.728	5.040	5.040		43.728
3502	01	02			Venituri din amenzi si alte sanctiuni aplicate potrivit dispozitiilor legale	9.000	7.000	47.368	42.328	5.040	5.040		42.328
3502	01	02			Venituri din amenzi si alte sanctiuni aplicate de catre alte institutii de specialitate	9.000	7.000	47.368	42.328	5.040	5.040		42.328
3502	50				Alte amenzi, penalitati si confiscari	9.000	7.000	1.400	1.400				
3602	06				DIVERSE VENITURI	50.000	45.000	23.029		23.029	23.029		
32					Taxe speciale	50.000	45.000	22.529		22.529	22.529		
					Sume provenite din finantarea bugetara a anilor precedenti			500		500	500		

Capi- tol	Sub- capi- tol	Pa- ra- gra- ful	Gru- pa / Titlu	Ali- ne- at	Denumire indicator	Prevederi bugetare anuale aprobrate la finele perioadei de raportare	Prevederi bugetare trimestriale cumulate	Drepturi constatate			Incasari realizate	Stingeri pe alte cai decat incasari	Drepturi constatate de incasat
								Total, din care:	din anii precedenti	din anul curent			
A					B	1	2	3=4+5	4	5	6	7	8=3-6-7
3602	32	03			Sume provenite din finantarea bugetara a anilor precedenti, aferente sectiunii de functionare			500		500	500		
3702	03				Varsaminte din sectiunea de functionare pentru finantarea sectiunii de dezvoltare a bugetului local (cu semnul minus)	-191.800	-181.800	-131.687		-131.687	-131.687		
3702	04				Varsaminte din sectiunea de functionare	191.800	181.800	131.687		131.687	131.687		
4000	02				III OPERATIUNI FINANCIARE			685.859		685.859	685.859		
4002					INCASARI DIN RAMBURSAREA IMPRUMUTURILOR ACORDATE			685.859		685.859	685.859		
4002	14				Sume din excedentul bugetului local utilizate pentru finantarea cheltuielilor sectiunii de dezvoltare			685.859		685.859	685.859		
4100	02				IV. SUBVENTII	10.000	3.000	9.536		9.536	9.536		
4200					SUBVENTII DE LA ALTE NIVELE ALE ADMINISTRATIEI PUBLICE	10.000	3.000	9.536		9.536	9.536		
4202					SUBVENTII DE LA BUGETUL DE STAT	10.000	3.000	9.536		9.536	9.536		
	28				Subventii primite din Fondul de Interventie			9.000		9.000	9.000		
4202	34				Subventii pentru acordarea ajutorului pentru incalzirea locuintei cu lemne, carbuni, combustibilii petrolieri	10.000	3.000	536		536	536		

TOTAL JUDET

Pag. 1 - lei-

Capi- tol	Sub- capi- tol	Pa- ra- graf	Gru- pa / Titlu	Ar- ti- col	Ali- ne- at	Denumire indicator	Credite de angajament	Credite bugetare		Angajamente bugetare	Angajamente legale	Plati efectuate	Angajamente legale de platit	Cheltuieli efective
								anuale aprobat la finele perioadei de raportare	trimestriale cumulate					
A						B	1	2	3	4	5	6	7=5-6	8
5002						TOTAL CHELTUIELI	1.128.000	3.295.100	2.795.400	2.900.063	2.900.063	2.147.255	752.808	1.266.150
5100	02					Partea I-a SERVICII PUBLICE GENERALE	100.000	483.900	395.200	383.900	383.900	207.408	176.492	203.894
5102						AUTORITATI PUBLICE SI ACTIUNI EXTERNE	100.000	465.500	380.800	365.500	365.500	195.476	170.024	191.962
	01					Autoritati executive si legislative	100.000	465.500	380.800	365.500	365.500	195.476	170.024	191.962
					03	Autoritati executive	100.000	465.500	380.800	365.500	365.500	195.476	170.024	191.962
5402						ALTE SERVICII PUBLICE GENERALE		18.400	14.400	18.400	18.400	11.932	6.468	11.932
	10					Servicii publice comunitare de evidenta a persoanelor		15.000	11.000	15.000	15.000	9.789	5.211	9.789
5402	50					Alte servicii publice generale		3.400	3.400	3.400	3.400	2.143	1.257	2.143
6000	02					Partea II-a APARARE, ORDINE PUBLICA SI SIGURANTA NATIONALA		24.000	18.000	24.000	24.000	16.843	7.157	17.091
6102						ORDINE PUBLICA SI SIGURANTA NATIONALA		24.000	18.000	24.000	24.000	16.843	7.157	17.091
	05					Protectie civila si protectia contra incendiilor (protectie civila nonmilitara)		24.000	18.000	24.000	24.000	16.843	7.157	17.091
6500	02					Partea III-a CHELTUIELI SOCIAL-CULTURALE	400.000	1.874.200	1.564.200	1.793.998	1.793.998	1.417.599	376.399	961.459
6502						INVATAMANT		979.320	730.400	971.320	971.320	620.903	350.417	627.102
	03					Invatamant prescolar si primar		406.250	321.620	406.250	406.250	303.772	102.478	308.826
					01	Invatamant prescolar		115.850	88.920	115.850	115.850	71.006	44.844	73.170
					02	Invatamant primar		290.400	232.700	290.400	290.400	232.766	57.634	235.656
	04					Invatamant secundar		565.070	400.780	565.070	565.070	317.131	247.939	318.276
					01	Invatamant secundar inferior		565.070	400.780	565.070	565.070	317.131	247.939	318.276
	50					Alte cheltuieli in domeniul invatamantului		8.000	8.000					8.000
6702						CULTURA, RECREERE SI RELIGIE	400.000	512.200	511.200	506.581	506.581	483.221	23.360	19.341
	03					Servicii culturale	400.000	497.200	496.200	491.581	491.581	479.080	12.501	15.200

Capi- tol	Sub- capi- tol	Pa- ra- graf	Gru- pa / Titlu	Ar- ti- col	Ali- ne- at	Denumire indicator	Credite de angajament	Credite bugetare			Angajamente legale	Plati efectuate	Angajamente legale de platit	Cheltuieli efective
								anuale aprobrate la finele perioadei de raportare	2	3				
			A			B	1							
6702	05					Camine culturale	400.000	497.200	496.200	491.581	479.080	12.501	15.200	
						Servicii recreative si sportive		15.000	15.000	15.000	4.141	10.859	4.141	
						Sport		15.000	15.000	15.000	4.141	10.859	4.141	
6802	05					ASIGURARI SI ASISTENTA SOCIALA		382.680	322.600	316.097	313.475	2.622	315.016	
						Asistenta sociala in caz de boli si invaliditati		357.830	314.600	310.805	308.183	2.622	309.724	
6802	05					Asistenta sociala in caz de invaliditate		357.830	314.600	310.805	308.183	2.622	309.724	
						Prevenirea excluderii sociale		24.850	8.000	5.292	5.292		5.292	
						Ajutor social		24.850	8.000	5.292	5.292		5.292	
7000	02					Partea IV-a SERVICII SI DEZVOLTARE PUBLICA, LOCUINTE, MEDIU SI APE	180.000	265.000	250.000	210.478	178.689	31.789	39.152	
7002						LOCUINTE, SERVICII SI DEZVOLTARE PUBLICA	180.000	215.000	205.000	160.478	156.585	3.893	17.416	
						Iluminat public si electrificari	180.000	215.000	205.000	160.478	156.585	3.893	17.416	
7402	06					PROTECTIA MEDIULUI		50.000	45.000	50.000	22.104	27.896	21.736	
						Salubritate si gestiunea deseurilor		50.000	45.000	50.000	22.104	27.896	21.736	
						Salubritate		50.000	45.000	50.000	22.104	27.896	21.736	
8000	02					Partea V-a ACTIUNI ECONOMICE	448.000	648.000	568.000	487.687	326.716	160.971	44.554	
8302						AGRICULTURA, SILVICULTURA, SI VANATOARE								
						Agricultura		100.000	80.000	100.000	100.000	100.000	5.524	
8302	03					Alte cheltuieli in domeniul agriculturii		100.000	80.000	100.000	100.000	100.000	5.524	
8402	03					TRANSPORTURI	448.000	548.000	488.000	387.687	326.716	60.971	39.030	
						Transport rutier	448.000	548.000	488.000	387.687	326.716	60.971	39.030	
						Drumuri si poduri	220.000	320.000	260.000	320.000	259.029	60.971	39.030	
						Strazi	228.000	228.000	228.000	67.687	67.687			

TOTAL JUDET

Capi- tol	Sub- capi- tol	Pa- ra- graf	Gru- pa / Titlu	Ar- ti- col	Ali- ne- at	Denumire indicator	Credite de angajament	Credite bugetare		4	5	6	Angajamente legale de platit	Cheltuieli efective
								anuale aprobrate la finele perioadei de raportare	trimestriale cumulate					
A						B	1	2	3	4	5	6	7=5-6	8
5002			01			TOTAL CHELTUIELI	1.128.000	3.295.100	2.795.400	2.900.063	2.900.063	2.147.255	752.808	1.266.150
			10			CHELTUIELI CURENTE		2.167.100	1.677.400	2.082.517	2.082.517	1.329.709	752.808	1.266.150
			10	01		TITLUL I CHELTUIELI DE PERSONAL		1.136.420	860.800	1.136.420	1.136.420	747.965	388.455	754.117
			10	01	01	Cheltuieli salariale in bani		950.200	708.810	950.200	950.200	612.906	337.294	616.941
			10	01	01	Salarii de baza		840.200	619.810	840.200	840.200	551.255	288.945	557.181
			10	01	06	Alte sporuri		30.000	23.000	30.000	30.000	18.018	11.982	18.443
			10	01	11	Fond aferent platii cu ora		48.000	42.000	48.000	48.000	31.144	16.856	31.144
			10	01	12	Indemnizatii platite unor persoane din afara unitatii		32.000	24.000	32.000	32.000	12.489	19.511	10.173
			10	03		Contributii		186.220	151.990	186.220	186.220	135.059	51.161	137.176
			10	03	01	Contributii de asigurari sociale de stat		122.310	99.240	122.310	122.310	94.767	27.543	95.813
			10	03	02	Contributii de asigurari de somaj		4.870	3.670	4.870	4.870	2.822	2.048	2.854
			10	03	03	Contributii de asigurari sociale de sanatate		49.400	40.700	49.400	49.400	31.832	17.568	32.006
			10	03	04	Contributii de asigurari pentru accidente de munca si boli profesionale		1.930	1.500	1.930	1.930	985	945	995
			10	03	06	Contributii pentru concedii si indemnizatii		7.710	6.880	7.710	7.710	4.653	3.057	5.508
			20			TITLUL II BUNURI SI SERVICII		652.600	498.600	642.600	642.600	278.247	364.353	208.536
			20	01		Bunuri si servicii		542.000	390.000	532.000	532.000	201.296	330.704	201.035
			20	01	01	Furnituri de birou		6.500	5.500	6.500	6.500	2.605	3.895	2.605
			20	01	02	Materiale pentru curatenie		4.500	3.500	4.500	4.500	30.002	4.500	5.508
			20	01	03	Incalzit, iluminat si forta motrica		73.000	50.000	63.000	63.000	30.002	32.998	25.624
			20	01	04	Apa, canal si salubritate		50.000	45.000	50.000	50.000	22.104	27.896	21.736
			20	01	05	Carburanti si lubrifianti		9.500	7.500	9.500	9.500	7.400	2.100	7.099

Capi- tol	Sub- capi- tol	Pa- ra- graf	Gru- pa / Titlu	Ar- ti- col	Ali- ne- at	Denumire indicator	Credite de angajament	Credite bugetare			Angajamente legale	Plati efectuate	Angajamente legale de platit	Cheltuieli efective	
								anuale aprobrate la finele perioadei de raportare	2	3					4
			A			B	1	2	3	4	5	6	7=5-6	8	
			20	01	07	Transport		7.000	7.000	7.000	7.000	7.000		7.000	
			20	01	08	Posta, telecomunicatii, radio, tv, internet		10.000	9.000	10.000	10.000	10.000	4.644	5.356	4.644
			20	01	09	Materiale si prestari de servicii cu caracter functional		15.000	11.000	15.000	15.000	15.000	8.572	6.428	8.572
			20	01	30	Alte bunuri si servicii pentru intretinere si functionare		366.500	251.500	366.500	366.500	366.500	118.969	247.531	123.755
			20	05		Bunuri de natura obiectelor de inventar		82.200	82.200	82.200	82.200	82.200	69.450	12.750	
			20	05	30	Alte obiecte de inventar		82.200	82.200	82.200	82.200	82.200	69.450	12.750	
			20	06		Deplasari, detasari, transferari		13.400	11.400	13.400	13.400	13.400	3.360	10.040	3.360
			20	06	01	Deplasari interne, detasari, transferari		13.400	11.400	13.400	13.400	13.400	3.360	10.040	3.360
			20	30		Alte cheltuieli		15.000	15.000	15.000	15.000	15.000	4.141	10.859	4.141
			20	30	30	Alte cheltuieli cu bunuri si servicii		15.000	15.000	15.000	15.000	15.000	4.141	10.859	4.141
			57			TITLUL VIII ASISTENTA SOCIALA		378.080	318.000	303.497	303.497	303.497	303.497	303.497	303.497
			57	02		Ajutoare sociale		378.080	318.000	303.497	303.497	303.497	303.497	303.497	303.497
			57	02	01	Ajutoare sociale in numerar		370.080	310.000	303.497	303.497	303.497	303.497	303.497	303.497
			57	02	03	Tichete de cresa si tichete sociale pentru gradinita		8.000	8.000						
			70			CHELTUIELI DE CAPITAL	1.128.000	1.128.000	1.118.000	817.546	817.546	817.546	817.546	817.546	
			71			TITLUL XIII ACTIVE NEFINANCIARE	1.128.000	1.128.000	1.118.000	817.546	817.546	817.546	817.546	817.546	
			71	01		Active fixe	110.000	110.000	110.000	9.900	9.900	9.900	9.900	9.900	
			71	01	01	Constructii	90.000	90.000	90.000						
			71	01	30	Alte active fixe (inclusiv reparatii capitale)	20.000	20.000	20.000	9.900	9.900	9.900	9.900	9.900	
			71	03		Reparatii capitale aferente activelor fixe	1.018.000	1.018.000	1.008.000	807.646	807.646	807.646	807.646	807.646	

Capi- tol	Sub- capi- tol	Pa- ra- graf	Gru- pa / Titlu	Ar- ti- col	Ali- ne- at	Denumire indicator	Credite de angajament	Credite bugetare			Angajamente legale	Plati efectuate	Angajamente legale de platit	Cheltuieli efective
								anuale aprobrate la finele perioadei de raportare	2	3				
			A			B	1							
5100	02					Partea I-a SERVICII PUBLICE GENERALE	100.000	483.900	395.200	383.900	207.408	176.492	203.894	
5102						AUTORITATI PUBLICE SI ACTIUNI EXTERNE	100.000	465.500	380.800	365.500	195.476	170.024	191.962	
	01					CHELTUIELI CURENTE		365.500	280.800	365.500	195.476	170.024	191.962	
	10					TITLUL I CHELTUIELI DE PERSONAL		235.500	177.800	235.500	143.031	92.469	141.195	
	10	01				Cheltuieli salariale in bani		195.500	147.500	195.500	118.868	76.632	117.068	
	10	01	01			Salarii de baza		163.500	123.500	163.500	106.379	57.121	106.895	
	10	01	12			Indemnizatii platite unor persoane din afara unitatii		32.000	24.000	32.000	12.489	19.511	10.173	
	10	03				Contributii		40.000	30.300	40.000	24.163	15.837	24.127	
	10	03	01			Contributii de asigurari sociale de stat		27.600	21.000	27.600	16.537	11.063	16.668	
	10	03	02			Contributii de asigurari de somaj		800	600	800	526	274	530	
	10	03	03			Contributii de asigurari sociale de sanatate		9.600	7.200	9.600	6.149	3.451	5.989	
	10	03	04			Contributii de asigurari pentru accidente de munca si boli profesionale		400	300	400	158	242	159	
	10	03	06			Contributii pentru concedii si indemnizatii		1.600	1.200	1.600	793	807	781	
	20					TITLUL II BUNURI SI SERVICII		130.000	103.000	130.000	52.445	77.555	50.767	
	20	01				Bunuri si servicii		110.000	85.000	110.000	52.445	57.555	50.767	
	20	01	01			Furnituri de birou		2.000	2.000	2.000		2.000		
	20	01	02			Materiale pentru curatenie		1.000	1.000	1.000		1.000		
	20	01	03			Incalzit, iluminat si forta motrica		10.500	8.500	10.500	2.835	7.665	2.148	
	20	01	05			Carburanti si lubrifianti		9.500	7.500	9.500	7.400	2.100	7.099	
	20	01	08			Posta, telecomunicatii, radio, tv, internet		7.000	6.000	7.000	3.351	3.649	3.351	

Capi- tol	Sub- capi- tol	Pa- ra- graf	Gru- pa / Titlu	Ar- ti- col	Ali- ne- at	Denumire indicator	Credite de angajament	Credite bugetare			Angajamente legale	Plati efectuate	Angajamente legale de platit	Cheltuieli efective
								anuale aprobrate la finele perioadei de raportare	2	3				
			A			B	1							
			20	01	30	Alte bunuri si servicii pentru intretinere si functionare		80.000	60.000	80.000	38.859	41.141	38.169	
			20	05		Bunuri de natura obiectelor de inventar		10.000	10.000	10.000		10.000		
			20	05	30	Alte obiecte de inventar		10.000	10.000	10.000		10.000		
			20	06		Deplasari, detasari, transferari		10.000	8.000	10.000		10.000		
			20	06	01	Deplasari interne, detasari, transferari		10.000	8.000	10.000		10.000		
			70			CHELTUIELI DE CAPITAL	100.000	100.000	100.000					
			71			TITLUL XIII ACTIVE NEFINANCIARE	100.000	100.000	100.000					
			71	01		Active fixe	100.000	100.000	100.000					
			71	01	01	Constructii	90.000	90.000	90.000					
			71	01	30	Alte active fixe (inclusiv reparatii capitale)	10.000	10.000	10.000					
5402						ALTE SERVICII PUBLICE GENERALE		18.400	14.400	18.400	11.932	6.468	11.932	
			01			CHELTUIELI CURENTE		18.400	14.400	18.400	11.932	6.468	11.932	
			20			TITLUL II BUNURI SI SERVICII		18.400	14.400	18.400	11.932	6.468	11.932	
			20	01		Bunuri si servicii		15.000	11.000	15.000	8.572	6.428	8.572	
			20	01	09	Materiale si prestari de servicii cu caracter functional		15.000	11.000	15.000	8.572	6.428	8.572	
			20	06		Deplasari, detasari, transferari		3.400	3.400	3.400	3.360	40	3.360	
			20	06	01	Deplasari interne, detasari, transferari		3.400	3.400	3.400	3.360	40	3.360	
6000	02					Partea II-a APARARE, ORDINE PUBLICA SI SIGURANTA NATIONALA		24.000	18.000	24.000	16.843	7.157	17.091	
						ORDINE PUBLICA SI SIGURANTA NATIONALA		24.000	18.000	24.000	16.843	7.157	17.091	
6102			01			CHELTUIELI CURENTE		24.000	18.000	24.000	16.843	7.157	17.091	
			10			TITLUL I CHELTUIELI DE PERSONAL		21.000	16.000	21.000	15.436	5.564	15.684	
			10	01		Cheltuieli salariale in bani		16.100	12.250	16.100	12.616	3.484	12.810	

Capi- tol	Sub- capi- tol	Pa- ra- graf	Gru- pa / Tidu	Ar- ti- col	Ali- ne- at	Denumire indicator	Credite de angajament	Credite bugetare		Angajamente legale	Plati efectuate	Angajamente legale de platit	Cheltuieli efective	
								anuale aprobat la finele perioadei de raportare	trimestriale cumulate					
A					B		1	2	3	4	5	6	7=5-6	8
			10 01 01			Salarii de baza	16.100	16.100	12.250	16.100	12.616	3.484	12.810	
			10 03			Contributii	4.900	4.900	3.750	4.900	2.820	2.080	2.874	
			10 03 01			Contributii de asigurari sociale de stat	2.700	2.700	2.000	2.700	1.991	709	2.022	
			10 03 02			Contributii de asigurari de somaj	400	400	300	400	59	341	60	
			10 03 03			Contributii de asigurari sociale de sanatate	1.200	1.200	900	1.200	653	547	663	
			10 03 04			Contributii de asigurari pentru accidente de munca si boli profesionale	300	300	250	300	18	282	18	
			10 03 06			Contributii pentru concedii si indemnizatii	300	300	300	300	99	201	111	
			20			TITLUL II BUNURI SI SERVICII	3.000	3.000	2.000	3.000	1.407	1.593	1.407	
			20 01			Bunuri si servicii	3.000	3.000	2.000	3.000	1.407	1.593	1.407	
			20 01 30			Alte bunuri si servicii pentru intretinere si functionare	3.000	3.000	2.000	3.000	1.407	1.593	1.407	
6500 02						Partea III-a CHELTUIELI SOCIAL-CULTURALE	1.874.200	1.793.998	1.564.200	1.793.998	1.417.599	376.399	961.459	
6502						INVATAMANT	979.320	971.320	730.400	971.320	620.903	350.417	627.102	
			01			CHELTUIELI CURENTE	979.320	971.320	730.400	971.320	620.903	350.417	627.102	
			10			TITLUL I CHELTUIELI DE PERSONAL	867.320	867.320	654.400	867.320	579.520	287.800	585.719	
			10 01			Cheltuieli salariale in bani	728.780	728.780	539.240	728.780	473.272	255.508	477.663	
			10 01 01			Salarii de baza	650.780	650.780	474.240	650.780	424.110	226.670	428.076	
			10 01 06			Alte sporuri	30.000	30.000	23.000	30.000	18.018	11.982	18.443	
			10 01 11			Fond aferent platii cu ora	48.000	48.000	42.000	48.000	31.144	16.856	31.144	
			10 03			Contributii	138.540	138.540	115.160	138.540	106.248	32.292	108.056	
			10 03 01			Contributii de asigurari sociale de stat	90.080	90.080	74.310	90.080	74.950	15.130	75.636	

Capi- tol	Sub- capi- tol	Pa- ra- graf	Gru- pa / Titlu	Ar- ti- col	Al- ne- at	Denumire indicator	Credite de angajament	Credite bugetare		Angajamente bugetare	Angajamente legale	Plati efectuate	Angajamente legale de platit	Cheltuieli efective
								anuale aprobrate la finele perioadei de raportare	trimestriale cumulate					
A			B			1	2	3	4	5	6	7=5-6	8	
			10	03	02	Contributii de asigurari de somaj		3.600	2.700	3.600	3.600	2.198	1.402	2.219
			10	03	03	Contributii de asigurari sociale de sanatate		38.000	32.000	38.000	38.000	24.605	13.395	24.864
			10	03	04	Contributii de asigurari pentru accidente de munca si boli profesionale		1.160	880	1.160	1.160	795	365	802
			10	03	06	Contributii pentru concedii si indemnizatii		5.700	5.270	5.700	5.700	3.700	2.000	4.535
			20			TITLUL II BUNURI SI SERVICII		104.000	68.000	104.000	104.000	41.383	62.617	41.383
			20	01		Bunuri si servicii		104.000	68.000	104.000	104.000	41.383	62.617	41.383
			20	01	01	Furnituri de birou		4.500	3.500	4.500	4.500	2.605	1.895	2.605
			20	01	02	Materiale pentru curatenie		3.500	2.500	3.500	3.500	2.605	1.895	2.605
			20	01	03	Incalzit, iluminat si forta motrica		27.000	16.000	27.000	27.000	5.560	21.440	5.560
			20	01	07	Transport		7.000	7.000	7.000	7.000	7.000	21.440	7.000
			20	01	08	Posta, telecomunicatii, radio, tv, internet		3.000	3.000	3.000	3.000	1.293	1.707	1.293
			20	01	30	Alte bunuri si servicii pentru intretinere si functionare		59.000	36.000	59.000	59.000	24.925	34.075	24.925
			57			TITLUL VIII ASISTENTA SOCIALA		8.000	8.000	8.000	8.000			
			57	02		Ajutoare sociale		8.000	8.000	8.000	8.000			
			57	02	03	Tichete de cresa si tichete sociale pentru gradinita		8.000	8.000	8.000	8.000			
6702			01			CULTURA, RECREERE SI RELIGIE	400.000	512.200	511.200	506.581	506.581	483.221	23.360	19.341
			20			CHELTUIELI CURENTE		112.200	111.200	112.200	112.200	88.840	23.360	19.341
			20	01		TITLUL II BUNURI SI SERVICII		112.200	111.200	112.200	112.200	88.840	23.360	19.341
			20	01		Bunuri si servicii		25.000	24.000	25.000	25.000	15.249	9.751	15.200
			20	01	03	Incalzit, iluminat si forta motrica		500	500	500	500	500	9.751	500

Capi- tol	Sub- capi- tol	Pa- ra- graf	Gru- pa / Titlu	Ar- ti- col	Ali- ne- at	Denumire indicator	Credite de angajament	Credite bugetare		Angajamente bugetare	Angajamente legale	Plati efectuate	Angajamente legale de platit	Cheltuieli efective
								anuale aprobrate la finele perioadei de raportare	trimestriale cumulate					
A						B	1	2	3	4	5	6	7=5-6	8
			20	01	30	Alte bunuri si servicii pentru intretinere si functionare		24.500	23.500	24.500	24.500	14.749	9.751	14.700
			20	05		Bunuri de natura obiectelor de inventar		72.200	72.200	72.200	72.200	69.450	2.750	
			20	05	30	Alte obiecte de inventar		72.200	72.200	72.200	72.200	69.450	2.750	
			20	30		Alte cheltuieli		15.000	15.000	15.000	15.000	4.141	10.859	4.141
			20	30	30	Alte cheltuieli cu bunuri si servicii		15.000	15.000	15.000	15.000	4.141	10.859	4.141
			70			CHELTUIELI DE CAPITAL	400.000	400.000	400.000	394.381	394.381	394.381		
			71			TITLUL XIII ACTIVE NEFINANCIARE	400.000	400.000	400.000	394.381	394.381	394.381		
			71	03		Reparatii capitale aferente activelor fixe	400.000	400.000	400.000	394.381	394.381	394.381		
6802						ASIGURARI SI ASISTENTA SOCIALA		382.680	322.600	316.097	316.097	313.475	2.622	315.016
			01			CHELTUIELI CURENTE		382.680	322.600	316.097	316.097	313.475	2.622	315.016
			10			TITLUL I CHELTUIELI DE PERSONAL		12.600	12.600	12.600	12.600	9.978	2.622	11.519
			10	01		Cheltuieli salariale in bani		9.820	9.820	9.820	9.820	8.150	1.670	9.400
			10	01	01	Salarii de baza		9.820	9.820	9.820	9.820	8.150	1.670	9.400
			10	03		Contributii		2.780	2.780	2.780	2.780	1.828	952	2.119
			10	03	01	Contributii de asigurari sociale de stat		1.930	1.930	1.930	1.930	1.289	641	1.487
			10	03	02	Contributii de asigurari de somaj		70	70	70	70	39	31	45
			10	03	03	Contributii de asigurari sociale de sanatate		600	600	600	600	425	175	490
			10	03	04	Contributii de asigurari pentru accidente de munca si boli profesionale		70	70	70	70	14	56	16
			10	03	06	Contributii pentru concedii si indemnitati		110	110	110	110	61	49	81
			57			TITLUL VIII ASISTENTA SOCIALA		370.080	310.000	303.497	303.497	303.497		303.497

Capi- tol	Sub- capi- tol	Pa- ra- graf	Gru- pa / Titlu	Ar- ti- col	Al- ne- at	Denumire indicator	Credite de angajament	Credite bugetare		Angajamente bugetare	Angajamente legale	Plati efectuate	Angajamente legale de platit	Cichtuilei efective
								anuale aprobat la finele perioadei de raportare	trimestriale cumulate					
A						B	1	2	3	4	5	6	7=5-6	8
			57	02		Ajutoare sociale		370.080	310.000	303.497	303.497	303.497		303.497
			57	02	01	Ajutoare sociale in numerar		370.080	310.000	303.497	303.497	303.497		303.497
7000	02					Partea IV-a SERVICII SI DEZVOLTARE PUBLICA, LOCUINTE, MEDIU SI APE	180.000	265.000	250.000	210.478	210.478	178.689	31.789	39.152
7002						LOCUINTE, SERVICII SI DEZVOLTARE PUBLICA	180.000	215.000	205.000	160.478	160.478	156.585	3.893	17.416
			01			CHELTUIELI CURENTE		35.000	25.000	25.000	25.000	21.107	3.893	17.416
			20			TITLUL II BUNURI SI SERVICII		35.000	25.000	25.000	25.000	21.107	3.893	17.416
			20	01		Bunuri si servicii		35.000	25.000	25.000	25.000	21.107	3.893	17.416
			20	01	03	Incalzit, iluminat si forta motrica		35.000	25.000	25.000	25.000	21.107	3.893	17.416
			70			CHELTUIELI DE CAPITAL	180.000	180.000	180.000	135.478	135.478	135.478		17.416
			71			TITLUL XIII ACTIVE NEFINANCIARE	180.000	180.000	180.000	135.478	135.478	135.478		17.416
			71	03		Reparatii capitale aferente activelor fixe	180.000	180.000	180.000	135.478	135.478	135.478		17.416
7402						PROTECTIA MEDIULUI		50.000	45.000	50.000	50.000	22.104	27.896	21.736
			01			CHELTUIELI CURENTE		50.000	45.000	50.000	50.000	22.104	27.896	21.736
			20			TITLUL II BUNURI SI SERVICII		50.000	45.000	50.000	50.000	22.104	27.896	21.736
			20	01		Bunuri si servicii		50.000	45.000	50.000	50.000	22.104	27.896	21.736
			20	01	04	Apa, canal si salubritate		50.000	45.000	50.000	50.000	22.104	27.896	21.736
8000	02					Partea V-a ACTIUNI ECONOMICE	448.000	648.000	568.000	487.687	487.687	326.716	160.971	44.554
8302						AGRICULTURA, SILVICULTURA, SI VANATOARE		100.000	80.000	100.000	100.000		100.000	5.524
			01			CHELTUIELI CURENTE		100.000	80.000	100.000	100.000		100.000	5.524
			20			TITLUL II BUNURI SI SERVICII		100.000	80.000	100.000	100.000		100.000	5.524
			20	01		Bunuri si servicii		100.000	80.000	100.000	100.000		100.000	5.524
			20	01	30	Alte bunuri si servicii pentru intretinere si functionare		100.000	80.000	100.000	100.000		100.000	5.524

Capi- tol	Sub- capi- tol	Pa- ra- graf	Gru- pa / Titlu	Ar- ti- col	Ali- ne- at	Denumire indicator	Credite de angajament	Credite bugetare		Angajamente bugetare	Angajamente legale	Plati efectuate	Angajamente legale de platit	Cheltuieli efective
								anuale aprobate la finele perioadei de raportare	trimestriale cumulate					
A						B	1	2	3	4	5	6	7=5-6	8
8402						TRANSPORTURI	448.000	548.000	488.000	387.687	387.687	326.716	60.971	39.030
	01					CHELTUIELI CURENTE		100.000	50.000	100.000	100.000	39.029	60.971	39.030
	20					TITLUL II BUNURI SI SERVICII		100.000	50.000	100.000	100.000	39.029	60.971	39.030
	20	01				Bunuri si servicii		100.000	50.000	100.000	100.000	39.029	60.971	39.030
	20	01	30			Alte bunuri si servicii pentru intretinere si functionare		100.000	50.000	100.000	100.000	39.029	60.971	39.030
	70					CHELTUIELI DE CAPITAL	448.000	448.000	438.000	287.687	287.687	287.687		
	71					TITLUL XIII ACTIVE NEFINANCIARE	448.000	448.000	438.000	287.687	287.687	287.687		
	71	01				Active fixe	10.000	10.000	10.000	9.900	9.900	9.900		
	71	01	30			Alte active fixe								
						(inclusiv reparatii capitale)	10.000	10.000	10.000	9.900	9.900	9.900		
	71	03				Reparatii capitale aferente activelor fixe	438.000	438.000	428.000	277.787	277.787	277.787		

Conducatorul institutiei,

Conducatorul compartimentului
financiar-contabil

Capi- tot	Sub- capi- tot	Pa- ra- graf	Pa- pa/ Titlu	Ar- ti- col	Ali- ne- at	Denumire indicator	Prevederi bugetare anuale aprobrate la finele perioadei de raportare	Prevederi bugetare trimestriale cumulate	Drepturi constatate			Incasari realizate	Stingeri pe alte cai decat incasari	Drepturi constatate de incasat
									Total, din care:	din anii precedenti	din anul curent			
A							B	2	3=4+5	4	5	6	7	8-3-6-7
0702	02	01				fizice	6.000	5.000	7.770	3.572	4.198	3.872		3.898
		02				Impozit si taxa pe teren de la persoane juridice	1.000	1.000	18.949	1.628	17.321	1.747		17.202
		03				Impozitul pe terenul extravilan	22.000	19.000	33.678	14.698	18.980	13.860		19.818
1000						A4 IMPOZITE SI TAXE PE BUNURI SI SERVICII	1.801.500	1.395.500	1.312.131	66.543	1.245.588	1.237.729		74.402
1102						SUME DEFALCATE DIN TVA	1.750.400	1.351.400	1.197.668		1.197.668	1.197.668		
		02				Sume defalcate din taxa pe valoarea adaugata pentru finantarea cheltui- lilor descentralizate la nivelul comunelor,oraselor, municipiilor, sectoarelor si Municipiului Bucuresti	1.332.400	1.030.400	883.668		883.668	883.668		
		05				Sume defalcate din taxa pe valoarea adaugata pentru drumuri	70.000	60.000	53.000		53.000	53.000		
		06				Sume defalcate din taxa pe valoarea adaugata pentru echilibrarea bugetelor locale	348.000	261.000	261.000		261.000	261.000		
1502						TAXE PE SERVICII SPECIFICE			240		240			
		50				Alte taxe pe servicii specifice			240		240			
1602						TAXE PE UTILIZAREA BUNURILOR, AUTORIZAREA UTILIZARII BUNURILOR SAU PE DESFASURAREA DE ACTIVITATI	51.100	44.100	114.223	66.543	47.680	39.821		74.402
		02				Impozit pe mijloacele de transport	43.000	36.000	114.223	66.543	47.680	39.821		74.402
		01				Impozit pe mijloacele de transport detinute de persoane fizice*)								
		02				Impozit pe mijloace de transport detinute persoane de juridice*)	43.000	36.000	81.889	49.245	32.644	29.734		52.155
									32.334	17.298	15.036	10.087		22.247

Capi- tol	Sub- capi- tol	Pa- ra- graf	Gr- pa/ Titlu	Ar- ti- col	Ali- ne- at	Denumire indicator	Prevederi bugetare anuale aprobrate la finele perioadei de raportare	Prevederi bugetare trimestriale cumulate	Drepturi constatate			Incasari realizate	Stingeri pe alte cai decat incasari	Drepturi constatate de incasat
									Total, din care:	din anii precedenti	din anul curent			
A						B	1	2	3=4+5	4	5	6	7	8=3-6-7
1602	03					Taxe si tarife pentru eliberarea de licente si autorizatii de functionare	8.100	8.100						
1800	02					A6. ALTE IMPOZIITE SI TAXE FISCALE	27.400	26.400						
1802						ALTE IMPOZIITE SI TAXE FISCALE	27.400	26.400						
50						Alte impozite si taxe	27.400	26.400						
2900	02					C. VENITURI NEFISCALE	-102.800	-105.800	-44.090	45.876	-89.966	-87.818		43.728
3000						C1. VENITURI DIN PROPRIETATE	24.000	18.000	11.341	2.148	9.193	11.341		
3002						VENITURI DIN PROPRIETATE	24.000	18.000	11.341	2.148	9.193	11.341		
05						Venituri din concesiuni si inchirieri	24.000	18.000	11.341	2.148	9.193	11.341		
					30	Alte venituri din concesiuni si inchirieri de catre institutiile publice	24.000	18.000	11.341	2.148	9.193	11.341		
3300	02					C2. VANZARI DE BUNURI SI SERVICII	-126.800	-123.800	-55.431	43.728	-99.159	-99.159		43.728
3402						VENITURI DIN TAXE ADMINISTRATIVE, ELIBERARI PERMISE	6.000	6.000	4.459		4.459	4.459		
02						Taxe extrajudiciare de timbru	6.000	6.000	4.459		4.459	4.459		
3502						AMENZI, PENALITATI SI CONFISCARI	9.000	7.000	48.768	43.728	5.040	5.040		43.728
01						Venituri din amenzi si alte sanctiuni aplicate potrivit dispozitiilor legale	9.000	7.000	47.368	42.328	5.040	5.040		42.328
02						Venituri din amenzi si alte sanctiuni aplicate de catre alte institutii de specialitate	9.000	7.000	47.368	42.328	5.040	5.040		42.328
50						Alte amenzi, penalitati si confiscari			1.400	1.400				42.328
3602						DIVERSE VENITURI	50.000	45.000	23.029		23.029	23.029		1.400
06						Taxe speciale	50.000	45.000	22.529		22.529	22.529		1.400
32						Sume provenite din finantarea bugetara a anilor precedenti			500		500	500		500

Capi- tol	Sub- capi- tol	Pa- ra- graf	Ar- ti- col	Ali- ne- at	Denumire indicator	Prevederi bugetare anuale aprobrate la finele perioadei de raportare	Prevederi bugetare trimestriale cumulate	Drepturi constatate			Incasari realizate	Stingeri pe alte cai decat incasari	Drepturi constatate de incasat
								Total, din care:	din anii precedenti	din anul curent			
A					B	1	2	3=4+5	4	5	6	7	8=3-6-7
3602	32	03			Sume provenite din finantarea bugetara a anilor precedenti, aferente sectiunii de functionare			500		500	500		
3702					TRANSFERURI VOLUNTARE, ALTELE DECAT SUBVENTIILE	-191.800	-181.800	-131.687		-131.687	-131.687		
03					Varsaminte din sectiunea de functionare pentru finantarea sectiunii de dezvoltare a bugetului local (cu semnul minus)	-191.800	-181.800	-131.687		-131.687	-131.687		
4100	02				IV. SUBVENTII	10.000	3.000	9.536		9.536	9.536		
4200					SUBVENTII DE LA ALTE NIVELE ALE ADMINISTRATIEI PUBLICE	10.000	3.000	9.536		9.536	9.536		
4202					SUBVENTII DE LA BUGETUL DE STAT	10.000	3.000	9.536		9.536	9.536		
28					Subventii primite din Fondul de Interventie			9.000		9.000	9.000		
34					Subventii pentru acordarea ajutorului pentru incalzirea locuintei cu lemne, carbuni, combustibilii petrolieri	10.000	3.000	536		536	536		

TOTAL JUDET

CONTUL DE EXECUTIE AL BUGETULUI LOCAL - CHELTUIELI
SECTIUNEA DE FUNCTIONARE
30.09.2016

Capi- tol	Sub- capi- tol	Pa- ra- graf	Ar- ti- col	Ali- ne- at	Denumire indicator	Credite de angajament	Credite bugetare			Angajamente legale	Plati efectuate	Angajamente legale de platit	Cheltuieli efective
							anuale aprobat la finele perioadei de raportare	2	3				
5002					B	1							
					TOTAL CHELTUIELI		2.167.100	1.677.400	2.082.517	2.082.517	1.329.709	752.808	1.266.150
	01				CHELTUIELI CURENTE		2.167.100	1.677.400	2.082.517	2.082.517	1.329.709	752.808	1.266.150
	10				TITLUL I CHELTUIELI DE PERSONAL		1.136.420	860.800	1.136.420	1.136.420	747.965	388.455	754.117
	10	01			Cheltuieli salariale in bani		950.200	708.810	950.200	950.200	612.906	337.294	616.941
	10	01	01		Salarii de baza		840.200	619.810	840.200	840.200	551.255	288.945	557.181
	10	01	06		Alte sponuri		30.000	23.000	30.000	30.000	18.018	11.982	18.443
	10	01	11		Fond aferent platii cu ora		48.000	42.000	48.000	48.000	31.144	16.856	31.144
	10	01	12		Indemnizatii platite unor persoane din afara unitatii		32.000	24.000	32.000	32.000	12.489	19.511	10.173
	10	03			Contributii		186.220	151.990	186.220	186.220	135.059	51.161	137.176
	10	03	01		Contributii de asigurari sociale de stat		122.310	99.240	122.310	122.310	94.767	27.543	95.813
	10	03	02		Contributii de asigurari de somaj		4.870	3.670	4.870	4.870	2.822	2.048	2.854
	10	03	03		Contributii de asigurari sociale de sanatate		49.400	40.700	49.400	49.400	31.832	17.568	32.006
	10	03	04		Contributii de asigurari pentru accidente de munca si boli profesionale		1.930	1.500	1.930	1.930	985	945	995
	10	03	06		Contributii pentru concedii si indemnizatii		7.710	6.880	7.710	7.710	4.653	3.037	5.508
	20				TITLUL II BUNURI SI SERVICII		652.600	498.600	642.600	642.600	278.247	364.353	208.536
	20	01			Bunuri si servicii		542.000	390.000	532.000	532.000	201.296	330.704	201.035
	20	01	01		Furnituri de birou		6.500	5.500	6.500	6.500	2.605	3.895	2.605
	20	01	02		Materiale pentru curatenie		4.500	3.500	4.500	4.500		4.500	
	20	01	03		Incalzit, iluminat si forta motrica		73.000	50.000	63.000	63.000	30.002	32.998	25.624
	20	01	04		Apa, canal si salubritate		50.000	45.000	50.000	50.000	22.104	27.896	21.736
	20	01	05		Carburanti si lubrifianti		9.500	7.500	9.500	9.500	7.400	2.100	7.099

Capi- tol	Sub- capi- tol	Pa- ra- graf	Gru- pa / Titlu	Ar- ti- col	Ali- ne- at	Denumire indicator	Credite de angajament	Credite bugetare			Angajamente legale	Plati efectuate	Angajamente legale de platit	Cheltuieli efective
								anuale aprobat la finele perioadei de raportare	2	3				
			A			B	1							
			20	01	07	Transport		7.000	7.000	7.000	7.000	7.000	7.000	7.000
			20	01	08	Posta, telecomunicatii, radio, tv, internet		10.000	9.000	10.000	10.000	4.644	5.356	4.644
			20	01	09	Materiale si prestari de servicii cu caracter functional		15.000	11.000	15.000	15.000	8.572	6.428	8.572
			20	01	30	Alte bunuri si servicii pentru intretinere si functionare		366.500	251.500	366.500	366.500	118.969	247.531	123.755
			20	05		Bunuri de natura obiectelor de inventar		82.200	82.200	82.200	82.200	69.450	12.750	
			20	05	30	Alte obiecte de inventar		82.200	82.200	82.200	82.200	69.450	12.750	
			20	06		Deplasari, detasari, transferari		13.400	11.400	13.400	13.400	3.360	10.040	3.360
			20	06	01	Deplasari interne, detasari, transferari		13.400	11.400	13.400	13.400	3.360	10.040	3.360
			20	30		Alte cheltuieli		15.000	15.000	15.000	15.000	4.141	10.859	4.141
			20	30	30	Alte cheltuieli cu bunuri si servicii		15.000	15.000	15.000	15.000	4.141	10.859	4.141
			57			TITLUL VIII ASISTENTA SOCIALA								
			57	02		Ajutoare sociale		378.080	318.000	303.497	303.497	303.497		303.497
			57	02	01	Ajutoare sociale in numerar		378.080	318.000	303.497	303.497	303.497		303.497
			57	02	03	Tichete de cresa si tichete sociale pentru gradinita		370.080	310.000	303.497	303.497	303.497		303.497
								8.000	8.000					
5100	02					Partea I-a SERVICII PUBLICE GENERALE		383.900	295.200	383.900	383.900	207.408	176.492	203.894
5102						AUTORITATI PUBLICE SI ACTIUNI EXTERNE								
			01			CHELTUIELI CURENTE		365.500	280.800	365.500	365.500	195.476	170.024	191.962
			10			TITLUL I CHELTUIELI DE PERSONAL		365.500	280.800	365.500	365.500	195.476	170.024	191.962
			10	01		Cheltuieli salariale in bani		235.500	177.800	235.500	235.500	143.031	92.469	141.195
			10	01	01	Salarii de baza		195.500	147.500	195.500	195.500	118.868	76.632	117.068
			10	01	12	Indemnizatii platite unor persoane din afara unitatii		163.500	123.500	163.500	163.500	106.379	57.121	106.895
								32.000	24.000	32.000	32.000	12.489	19.511	10.173

Capi- tol	Sub- capi- tol	Pa- ra- graf	Gru- pa / Titlu	Ar- ti- col	Ali- ne- at	Denumire indicator	Credite de angajament	Credite bugetare			Angajamente legale	Plati efectuate	Angajamente legale de platit	Cheltuieli efective
								anuale aprobrate la finele perioadei de raportare	2	3				
			A			B	1							
			10 03			Contributii		40.000	30.300	40.000	24.163	15.837	24.127	
			10 03 01			Contributii de asigurari sociale de stat		27.600	21.000	27.600	16.537	11.063	16.668	
			10 03 02			Contributii de asigurari de somaj		800	600	800	526	274	530	
			10 03 03			Contributii de asigurari sociale de sanatate		9.600	7.200	9.600	6.149	3.451	5.989	
			10 03 04			Contributii de asigurari pentru accidente de munca si boli profesionale		400	300	400	158	242	159	
			10 03 06			Contributii pentru concedii si indemnizatii		1.600	1.200	1.600	793	807	781	
			20			TITLUL II BUNURI SI SERVICII		130.000	103.000	130.000	52.445	77.555	50.767	
			20 01			Bunuri si servicii		110.000	85.000	110.000	52.445	57.555	50.767	
			20 01 01			Furnituri de birou		2.000	2.000	2.000	2.000	2.000		
			20 01 02			Materiale pentru curatenie		1.000	1.000	1.000	1.000	1.000		
			20 01 03			Incalzit, iluminat si forta motrica		10.500	8.500	10.500	2.835	7.665	2.148	
			20 01 05			Carburanti si lubrifianti		9.500	7.500	9.500	7.400	2.100	7.099	
			20 01 08			Posta, telecomunicatii, radio, tv, internet		7.000	6.000	7.000	3.351	3.649	3.351	
			20 01 30			Alte bunuri si servicii pentru intretinere si functionare		80.000	60.000	80.000	38.859	41.141	38.169	
			20 05			Bunuri de natura obiectelor de inventar		10.000	10.000	10.000	10.000	10.000		
			20 05 30			Alte obiecte de inventar		10.000	10.000	10.000	10.000	10.000		
			20 06			Deplasari, detasari, transferari		10.000	8.000	10.000	10.000	10.000		
			20 06 01			Deplasari interne, detasari, transferari		10.000	8.000	10.000	10.000	10.000		
5402						ALTE SERVICII PUBLICE GENERALE		18.400	14.400	18.400	11.932	6.468	11.932	
			01			CHELTUIELI CURENTE		18.400	14.400	18.400	11.932	6.468	11.932	

Capi- tol	Sub- capi- tol	Pa- ra- graf	Gru- pa / Titlu	Ar- ti- col	Ali- ne- at	Denumire indicator	Credite de angajament	Credite bugetare		Angajamente bugetare	Angajamente legale	Plati efectuate	Angajamente legale de platit	Cheltuieli efective
								anuale aprobat la finele perioadei de raportare	trimestriale cumulate					
A						B	1	2	3	4	5	6	7=5-6	8
			20			TITLUL II BUNURI SI SERVICII		18.400	14.400	18.400	18.400	11.932	6.468	11.932
			20	01		Bunuri si servicii		15.000	11.000	15.000	15.000	8.572	6.428	8.572
			20	01	09	Materiale si prestari de servicii cu caracter functional		15.000	11.000	15.000	15.000	8.572	6.428	8.572
			20	06		Deplasari, detasari, transferari		3.400	3.400	3.400	3.400	3.360	40	3.360
			20	06	01	Deplasari interne, detasari, transferari		3.400	3.400	3.400	3.400	3.360	40	3.360
6000	02					Partea II-a APARARE, ORDINE PUBLICA SI SIGURANTA NATIONALA		24.000	18.000	24.000	24.000	16.843	7.157	17.091
6102						ORDINE PUBLICA SI SIGURANTA NATIONALA		24.000	18.000	24.000	24.000	16.843	7.157	17.091
			01			CHELTUIELI CURENTE		24.000	18.000	24.000	24.000	16.843	7.157	17.091
			10			TITLUL I CHELTUIELI DE PERSONAL		21.000	16.000	21.000	21.000	15.436	5.564	15.684
			10	01		Cheltuieli salariale in bani		16.100	12.250	16.100	16.100	12.616	3.484	12.810
			10	01	01	Salarii de baza		16.100	12.250	16.100	16.100	12.616	3.484	12.810
			10	03		Contributii		4.900	3.750	4.900	4.900	2.820	2.080	2.874
			10	03	01	Contributii de asigurari sociale de stat		2.700	2.000	2.700	2.700	1.991	709	2.022
			10	03	02	Contributii de asigurari de somaj		400	300	400	400	59	341	60
			10	03	03	Contributii de asigurari sociale de sanatate		1.200	900	1.200	1.200	653	547	663
			10	03	04	Contributii de asigurari pentru accidente de munca si boli profesionale		300	250	300	300	18	282	18
			10	03	06	Contributii pentru concedii si indemnizatii		300	300	300	300	99	201	111
			20			TITLUL II BUNURI SI SERVICII		3.000	2.000	3.000	3.000	1.407	1.593	1.407
			20	01		Bunuri si servicii		3.000	2.000	3.000	3.000	1.407	1.593	1.407
			20	01	30	Alte bunuri si servicii pentru		3.000	2.000	3.000	3.000	1.407	1.593	1.407

Capi- tol	Sub- capi- tol	Pa- ra- graf	Gru- pa / Titlu	Ar- ti- col	Ali- ne- at	Denumire indicator	Credite de angajament	Credite bugetare			Angajamente legale	Plati efectuate	Angajamente legale de platit	Cheltuieli efective
								anuale aprobrate la finele perioadei de raportare	2	3				
			A			B	I							
						internet		3.000	3.000	3.000	3.000	1.293	1.707	1.293
	20	01	30			Alte bunuri si servicii pentru intretinere si functionare		59.000	36.000	59.000	59.000	24.925	34.075	24.925
	57	02				TITLUL VIII ASISTENTA SOCIALA		8.000	8.000	8.000				
	57	02	03			Ajutoare sociale		8.000	8.000	8.000				
						Tichete de cresa si tichete sociale pentru gradinita		8.000	8.000	8.000				
6702	01					CULTURA, RECREERE SI RELIGIE		112.200	111.200	112.200	112.200	88.840	23.360	19.341
	20					CHELTUIELI CURENTE		112.200	111.200	112.200	112.200	88.840	23.360	19.341
	20	01				TITLUL II BUNURI SI SERVICII		112.200	111.200	112.200	112.200	88.840	23.360	19.341
	20	01	03			Bunuri si servicii		25.000	24.000	25.000	25.000	15.249	9.751	15.200
	20	01	03			Incalzit, iluminat si forta motrica		500	500	500	500	500	500	500
	20	01	30			Alte bunuri si servicii pentru intretinere si functionare		24.500	23.500	24.500	24.500	14.749	9.751	14.700
	20	05				Bunuri de natura obiectelor de inventar		72.200	72.200	72.200	72.200	69.450	2.750	
	20	05	30			Alte obiecte de inventar		72.200	72.200	72.200	72.200	69.450	2.750	
	20	30				Alte cheltuieli		15.000	15.000	15.000	15.000	4.141	10.859	4.141
	20	30	30			Alte cheltuieli cu bunuri si servicii		15.000	15.000	15.000	15.000	4.141	10.859	4.141
6802						ASIGURARI SI ASISTENTA SOCIALA		382.680	322.600	316.097	316.097	313.475	2.622	315.016
	01					CHELTUIELI CURENTE		382.680	322.600	316.097	316.097	313.475	2.622	315.016
	10					TITLUL I CHELTUIELI DE PERSONAL		12.600	12.600	12.600	12.600	9.978	2.622	11.519
	10	01				Cheltuieli salariale in bani		9.820	9.820	9.820	9.820	8.150	1.670	9.400
	10	01	01			Salarii de baza		9.820	9.820	9.820	9.820	8.150	1.670	9.400
	10	03				Contributii		2.780	2.780	2.780	1.828	952	2.119	
	10	03	01			Contributii de asigurari sociale de stat		1.930	1.930	1.930	1.289	641	1.487	

Capi- tol	Sub- capi- tol	Pa- ra- graf	Gru- pa / Titlu	Ar- ti- col	Ali- ne- at	Denumire indicator	Credite de angajament	Credite bugetare		Angajamente bugetare	Angajamente legale	Plati efectuate	Angajamente legale de platit	Cheltuieli efective
								anuale aprobat la finele perioadei de raportare	trimestriale cumulate					
A						B	1	2	3	4	5	6	7=5-6	8
			10	03	02	Contributii de asigurari de somaj		70	70	70	70	39	31	45
			10	03	03	Contributii de asigurari sociale de sanatate		600	600	600	600	425	175	490
			10	03	04	Contributii de asigurari pentru accidente de munca si boli profesionale		70	70	70	70	14	56	16
			10	03	06	Contributii pentru concedii si indemnizatii		110	110	110	110	61	49	81
			57			TITLUL VIII ASISTENTA SOCIALA		370.080	310.000	303.497	303.497	303.497		303.497
			57	02		Ajutoare sociale		370.080	310.000	303.497	303.497	303.497		303.497
7000	02		57	02	01	Ajutoare sociale in numerar		370.080	310.000	303.497	303.497	303.497		303.497
						Partea IV-a SERVICII SI DEZVOLTARE PUBLICA, LOCUINTE, MEDIU SI APE		85.000	70.000	75.000	75.000	43.211	31.789	39.152
7002						LOCUINTE, SERVICII SI DEZVOLTARE PUBLICA		35.000	25.000	25.000	25.000	21.107	3.893	17.416
			01			CHELTUIELI CURENTE		35.000	25.000	25.000	25.000	21.107	3.893	17.416
			20			TITLUL II BUNURI SI SERVICII		35.000	25.000	25.000	25.000	21.107	3.893	17.416
			20	01		Bunuri si servicii		35.000	25.000	25.000	25.000	21.107	3.893	17.416
			20	01	03	Incalzit, iluminat si forta motrica		35.000	25.000	25.000	25.000	21.107	3.893	17.416
7402			01			PROTECTIA MEDIULUI		50.000	45.000	50.000	50.000	22.104	27.896	21.736
			20			CHELTUIELI CURENTE		50.000	45.000	50.000	50.000	22.104	27.896	21.736
			20			TITLUL II BUNURI SI SERVICII		50.000	45.000	50.000	50.000	22.104	27.896	21.736
			20	01		Bunuri si servicii		50.000	45.000	50.000	50.000	22.104	27.896	21.736
			20	01	04	Apa, canal si salubritate		50.000	45.000	50.000	50.000	22.104	27.896	21.736
8000	02					Partea V-a ACTIUNI ECONOMICE		200.000	130.000	200.000	200.000	39.029	160.971	44.554
8302						AGRICULTURA, SILVICULTURA, SI VANATOARE		100.000	80.000	100.000	100.000		100.000	5.524
			01			CHELTUIELI CURENTE		100.000	80.000	100.000	100.000		100.000	5.524

Capi- tol	Sub- capi- tol	Pa- ra- graf	Gru- pa / Titlu	Ar- ti- col	Ali- ne- at	Denumire indicator	Credite de angajament	Credite bugetare		Angajamente bugetare	Angajamente legale	Plati efectuate	Angajamente legale de platit	Cheltuieli efective
								anuale aprobrate la finele perioadei de raportare	trimestriale cumulate					
A						B	1	2	3	4	5	6	7=5-6	8
			20			TITLUL II BUNURI SI SERVICII		100.000	80.000	100.000	100.000		100.000	5.524
			20	01		Bunuri si servicii		100.000	80.000	100.000	100.000		100.000	5.524
			20	01	30	Alte bunuri si servicii pentru intretinere si functionare		100.000	80.000	100.000	100.000		100.000	5.524
8402						TRANSPORTURI		100.000	50.000	100.000	100.000	39.029	60.971	39.030
			01			CHELTUIELI CURENTE		100.000	50.000	100.000	100.000	39.029	60.971	39.030
			20			TITLUL II BUNURI SI SERVICII		100.000	50.000	100.000	100.000	39.029	60.971	39.030
			20	01		Bunuri si servicii		100.000	50.000	100.000	100.000	39.029	60.971	39.030
			20	01	30	Alte bunuri si servicii pentru intretinere si functionare		100.000	50.000	100.000	100.000	39.029	60.971	39.030
9902	96					excedent/deficit sect funct		100.000	50.000	100.000	100.000	152.529	60.971	39.030

Conducatorul institutiei,

Conducatorul compartimentului
financiar-contabil

CONTUL DE EXECUTIE AL BUGETULUI LOCAL - VENITURI
SECTIUNEA DE DEZVOLTARE
30.09.2016

Pag. 1 -lei-

Capi- tol	Sub- capi- tol	Pa- ra- graf	Gru- pa / Titlu	Ar- ti- col	Al- ne- at	Denumire indicator	Prevederi anuale aprobate la finele perioadei de raportare	Prevederi trimestriale cumulate	Drepturi constatate			Incasari realizate	Stingeri pe alte cai decat incasari	Drepturi constatate de incasat
									Total, din care:	din anii precedenti	din anul curent			
A							1	2	4			6	7	8=3-6-7
B							3=4+5	5	5			6	7	8=3-6-7
0001	02					TOTAL VENITURI-BUGET LOCAL	191.800	181.800	817.546		817.546	817.546		
0002						I. VENITURI CURENTE	191.800	181.800	131.687		131.687	131.687		
2900						C. VENITURI NEFISCALE	191.800	181.800	131.687		131.687	131.687		
3300						C2. VANZARI DE BUNURI SI SERVICII	191.800	181.800	131.687		131.687	131.687		
3702						TRANSFERURI VOLUNTARE, ALTELE DECAT SUBVENTIILE	191.800	181.800	131.687		131.687	131.687		
04						Varsaminte din sectiunea de functionare	191.800	181.800	131.687		131.687	131.687		
4000	02					III OPERATIUNI FINANCIARE			685.859		685.859	685.859		
4002						INCASARI DIN RAMBURSAREA IMPRUMUTURILOR ACORDATE			685.859		685.859	685.859		
14						Sume din excedentul bugetului local utilizate pentru finantarea cheltuielilor sectiunii de dezvoltare			685.859		685.859	685.859		
									685.859		685.859	685.859		

TOTAL JUDET

CONTUL DE EXECUTIE AL BUGETULUI LOCAL - CHELTUIELI
SECTIUNEA DE DEZVOLTARE
30.09.2016

Capi- tol	Sub- capi- tol	Pa- ra- graf	Gru- pa / Tidu col	Ar- ti- col	Ali- ne- at	Denumire indicator	Credite de angajament	Credite bugetare			Angajamente legale de platit	Plati efectuate	Angajamente legale	Pag. 1 - lei-
								anuale aprobate la finele perioadei de raportare	trimestriale cumulate	4				
A						B	1	2	3	4	5	6	7=5-6	8
5002			70			TOTAL CHELTUIELI	1.118.000	1.128.000	1.118.000	817.546	817.546	817.546	8	
			71			CHELTUIELI DE CAPITAL	1.128.000	1.128.000	1.118.000	817.546	817.546	817.546		
			71	01		TITLUL XIII ACTIVE NEFINANCIARE	1.128.000	1.128.000	1.118.000	817.546	817.546	817.546		
			71	01	01	Active fixe	110.000	110.000	110.000	9.900	9.900	9.900		
			71	01	30	Constructii	90.000	90.000	90.000					
			71	01	30	Alte active fixe (inclusiv reparatii capitale)	20.000	20.000	20.000	9.900	9.900	9.900		
			71	03		Reparatii capitale aferente activelor fixe	1.018.000	1.018.000	1.008.000	807.646	807.646	807.646		
5100	02					Partea I-a SERVICII PUBLICE GENERALE	100.000	100.000	100.000					
5102						AUTORITATI PUBLICE SI ACTIUNI EXTERNE	100.000	100.000	100.000					
			70			CHELTUIELI DE CAPITAL	100.000	100.000	100.000					
			71			TITLUL XIII ACTIVE NEFINANCIARE	100.000	100.000	100.000					
			71	01		Active fixe	100.000	100.000	100.000					
			71	01	01	Constructii	90.000	90.000	90.000					
			71	01	30	Alte active fixe (inclusiv reparatii capitale)	10.000	10.000	10.000					
6500	02					Partea III-a CHELTUIELI SOCIAL-CULTURALE	400.000	400.000	400.000	394.381	394.381	394.381		
6702						CULTURA, RECREERE SI RELIGIE	400.000	400.000	400.000	394.381	394.381	394.381		
			70			CHELTUIELI DE CAPITAL	400.000	400.000	400.000	394.381	394.381	394.381		
			71			TITLUL XIII ACTIVE NEFINANCIARE	400.000	400.000	400.000	394.381	394.381	394.381		
			71	03		Reparatii capitale aferente activelor fixe	400.000	400.000	400.000	394.381	394.381	394.381		
7000	02					Partea IV-a SERVICII SI DEZVOLTARE PUBLICA, LOCUINTE, MEDIU SI APE	180.000	180.000	180.000	135.478	135.478	135.478		
7002						LOCUINTE, SERVICII SI DEZVOLTARE PUBLICA	180.000	180.000	180.000	135.478	135.478	135.478		

Capi- tol	Sub- capi- tol	Pa- ra- graf	Gru- pa / Titlu	Ar- ti- col	Al- ne- at	Denumire indicator	Credite de angajament	Credite bugetare			Angajamente legale	Plati efectuate	Angajamente legale de platit	Cheltuieli efective
								anuale aprobrate la finele perioadei de raportare	trimestriale cumulate	3				
A						B	1	2	3	4	5	6	7=5-6	8
			70			CHELTUIELI DE CAPITAL	180.000	180.000	180.000	135.478	135.478	135.478	135.478	
			71			TITLUL XIII ACTIVE NEFINANCIARE	180.000	180.000	180.000	135.478	135.478	135.478	135.478	
			71	03		Reparatii capitale aferente activelor fixe	180.000	180.000	180.000	135.478	135.478	135.478	135.478	
8000	02					Partea V-a ACTIUNI ECONOMICE	448.000	448.000	438.000	287.687	287.687	287.687	287.687	
8402						TRANSPORTURI	448.000	448.000	438.000	287.687	287.687	287.687	287.687	
			70			CHELTUIELI DE CAPITAL	448.000	448.000	438.000	287.687	287.687	287.687	287.687	
			71			TITLUL XIII ACTIVE NEFINANCIARE	448.000	448.000	438.000	287.687	287.687	287.687	287.687	
			71	01		Active fixe	10.000	10.000	10.000	9.900	9.900	9.900	9.900	
			71	01	30	Alte active fixe	10.000	10.000	10.000	9.900	9.900	9.900	9.900	
			71	03		(inclusiv reparatii capitale)	10.000	10.000	10.000	9.900	9.900	9.900	9.900	
			71	03		Reparatii capitale aferente activelor fixe	438.000	438.000	428.000	277.787	277.787	277.787	277.787	
9902	97					excedent/deficit: sect dezy		-936.200	-936.200					

Conducatorul compartimentului
financiar-contabil

Bădean