


BILANT
30.06.2018

pag.: 1 - lei -


COD	DENUMIRE INDICATORI	SOLD LA INCEPUTUL PERIOADEI	SOLD LA SFARSITUL PERIOADEI
01004	2.Instalatii tehnice, mijloace de transport, animale, plantatii, mobilier, aparatura birotica si alte active corporale (ct.2130100+2130200+2130300+2130400+2140000+2310000-2810300-2810301-2810302-2810303-2810304-2810400-2910300-2910301-2910302-2910303-2910304-2910400-2930200*)	10.840	10.840
01005	3.Terenuri si cladiri (ct.2110100+2110200+2120101+2120102+2120201+2120301+2120401+2120501+2120601+2120901+2310000-2810100-2810200-2810201-2810202-2810203-2810204-2810205-2810206-2810207-2810208-2910100-2910200-2910201-2910202-2910203-2910204-2910205-2910206-2910207-2910208-2930200)	18.565.375	18.812.543
01015	7.TOTAL ACTIVE NECURENTE (rd.03+04+05+06+07+09)	18.576.215	18.823.383
01019	1.Stocuri (ct.3010000+3020100+3020200+3020300+3020400+3020500+3020600+3020700+3020800+3020900+3030100+3030200+3040100+3040200+3050100+3050200+3070000+3090000+3310000+3320000+3410000+3450000+3460000+3470000+3490000+3510100+3510200+3540100+3540500+3540600+3560000+3570000+3580000+3590000+3610000+3710000+3810000+/-3480000+/-3780000-3910000-3920100-3920200-3920300-3930000-3940100-3940500-3940600-3950100-3950200-3950300-3950400-3950600-3950700-3950800-3960000-3970000-3970100-3970200-3970300-3980000-4420803)	273.144	273.144
01023	Creante bugetare (ct.4310100**+4310200**+4310300**+4310400**+4310500**+4310600**+4310700**+4370100**+4370200**+4370300**+4420400+4420802+4440000**+4460100**+4460200**+4480200+4610102+4610104+4630000+4640000+4650100+4650200+4660401+4660402+4660500+4660900+4810101**+4810102**+4810103**+4810900**-4970000), din care:	232.811	269.216
01024	Creantele bugetului general consolidat (ct.4630000+4640000+4650100+4650200+4660401+4660402+4660500+4660900-4970000)	232.811	269.216
01027	Imprumuturi pe termen scurt acordate (ct.2670101+2670102+2670103+2670104+2670105+2670108+2670601+2670602+2670603+2670604+2670605+2670609+4680101+4680102+4680103+4680104+4680105+4680106+4680107+4680108+4680109+4690103+4690105+4690106+4690108+4690109)		207.815
01030	Total creante curente (rd.21+23+25+27)	232.811	477.031
01033	Conturi la trezorerie, casa in lei. (ct.5100000+5120101+5120501+5130101+5130301+5130302+5140101+5140301+5140302+5150101+5150103+5150301+5150500+5150600+5160101+5160301+5160302+5170101+5170301+5170302+5200100+5210100+5210300+5230000+5250101+5250102+5250301+5250302+5250400+5260000+5270000+5280000+5290101+5290201+5290301+5290400+5290901+5310101+5410101+5500101+5520000+5550101+5550400+5570101+5580101+5580201+5590101+5600101+5600300+5600401+5610101+56		

COD	DENUMIRE INDICATORI	SOLD LA INCEPUTUL PERIOADEI	SOLD LA SFARSITUL PERIOADEI
	10300 +5620101+5620300+5620401+5710100+5710300+5710400+5740101+5740102 +5740301+5740302+5740400+5750100+5750300+5750400-7700000)	215.492	-270.957
010331	Dobanda de incasat,alte valori,avansuri de trezorerie (ct.5180701+5320100+5320200+5320300+5320400+5320500+5320600+5320800+5420100)		391
01040	Total disponibilitati si alte valori (rd.33+33.1+35+35.1)	215.492	-270.566
01045	7.TOTAL ACTIVE CURENTE (rd.19+30+31+40+41+41.1+42)	721.447	479.609
01046	8.TOTAL ACTIVE (rd.15+45)	19.297.662	19.302.992
01060	1.Datorii comerciale, avansuri si alte decontari (ct.2690100+4010100+4030100+4040100+4050100+4080000+4190000+4620101+4620109+4730109+4810101+4810102+4810103+4810900+4830000+4840000+4890201+5090000+5120800), din care:	140.259	88.187
010601	Decontari privind incheiere executiei bugetului de stat din anul curent (ct.4890201)	2.791	
01061	Datorii comerciale si avansuri (ct.4010100+4030100+4040100+4050100+4080000+4190000+4620101), din care:	135.022	85.741
01062	2.Datorii catre bugete (ct.4310100+4310200+4310300+4310400+4310500+4310600+4310700+4370100+4370200+4370300+4400000+4410000+4420300+4420801+4440000+4460100+4460200+4480100+4550501+4550502+4550503+4620109+4670100+4670200+4670300+4670400+4670500+4670900+4730109+4810900),din care:	44.586	57.314
010631	Contributii sociale (ct.4310100+4310200+4310300+4310400+4310500+4310600+4310700+4370100+4370200+4370300)	33.592	46.855
01070	4.Imprumuturi pe termen scurt-sume ce urmeaza a fi platite intr-o perioada de pana la un an (ct.5180601+5180603+5180604+5180605+5180606+5180608+5180609+5180800+5190101+5190102+5190103+5190104+5190105+5190106+5190107+5190108+5190109+5190110+5190180+5190190)		207.815
01072	6.Salariile angajatilor (ct.4210000+4230000+4260000+4270100+4270300+4280101)	60.899	70.913
01078	10.TOTAL DATORII CURENTE (rd.60+62+65+70+71+72+73+74+75)	245.744	424.229
01079	11.TOTAL DATORII (rd.58+78)	245.744	424.229
01080	12.ACTIVE NETE = TOTAL ACTIVE - TOTAL DATORII = CAPITALURI PROPRII (rd.80=rd.46-79=rd.90)	19.051.918	18.878.763
01084	1.Rezerve, fonduri (ct.1000000+1010000+1020101+1020102+1020103+1030000+1040101+1040102+1040103+1050100+1050200+1050300+1050400+1050500+1060000+1320000+1330000)	15.249.621	15.249.621
01085	2.Rezultatul reportat (ct.1170000-sold creditor)	5.307.017	3.805.090
01088	5.Rezultatul patrimonial al exercitiului (ct1210000- sold debitor)	1.504.720	175.948
01090	6.TOTAL CAPITALURI PROPRII (rd.84+85-86-87-88)	19.051.918	18.878.763

Conducatorul institutiei




Conducatorul compartimentului financiar- contabil


CONTUL DE REZULTAT PATRIMONIAL

30.06.2018

pag.: 1 - lei -

COD	DENUMIRE INDICATORI	An precedent	An curent
02002	1.Venituri din impozite, taxe, contributii de asigurari si alte venituri ale bugetelor (ct.7300100+7300200+7310100+7310200+7320100+7330000+7340000+7350100 + 7350200+7350300+7350400+7350500+7350600+7360100+7390000+7450100+ 7450200+7450300+7450400+7450500+7450700+7450900+7460100+7460200+ 7460300+7460900)	1.405.408	1.126.490
02003	2.Venituri din activitati economice (ct.7210000+7220000+7510100+7510200+/-7090000)	1.754	3.842
02004	3.Finantari, subventii, transferuri, alocatii bugetare cu destinatie speciala (ct.7510500+7710000+7720100+7720200+7740100+7740200+7750000+ 7760000+7780000+7790101+7790109)	1.416	888
02005	4.Alte venituri operationale (ct.7140000+7180000+7500000++7510300+7510400+ 7810200+7810300+7810401+7810402+7770000)	23.499	7.920
02006	TOTAL VENITURI OPERATIONALE (rd.02+03+04+05)	1.432.077	1.139.140
02008	1.Salarii si contributiile sociale aferente angajatilor (ct.6410000+6420000+6450100+ 6450200+6450300+6450400+6450500+6450600+6450700+6450800+6460000+ 6470000)	662.663	227.468
02009	2.Subventii si transferuri (ct.6700000+6710000+6720000+6730000+6740000+ 6750000+6760000+6770000+6780000+6790000)	240.654	256.628
02010	3.Stocuri, consumabile, lucrari si servicii executate de terti (ct.6010000+6020100+ 6020200+6020300+6020400+6020500+6020600+6020700+6020800+6020900+ 6030000+6060000+6070000+6080000+6090000+6100000+6110000+6120000+ 6130000+6140000+6220000+6230000+6240100+6240200+6260000+6270000+ 6280000+6290100)	223.463	270.642
02013	TOTAL CHELTUIELI OPERATIONALE (rd.08+09+10+11+12)	1.126.780	754.738
02015	- EXCEDENT (rd.06-rd.13)	305.297	384.402
02016	- EXCEDENT (rd.15+20-16-21)	305.297	384.402
02017	- EXCEDENT (rd.23+28-24-29)	305.297	384.402
02031	- EXCEDENT (rd.29.2-29.4)	305.297	384.402

Conducatorul institutiei

Conducatorul compartimentului
financiar- contabil



pag. 1 - lei -

COD	DENUMIRE INDICATORI	Total	Casa ct. 5310101	Buget de stat 5200100/7700000	Buget local ct. 5210100/7700000	Buget asigurari sociale de stat ct. 5250101+5250102/7700000	Buget asigurari pentru somaj ct. 5740101+5740102/7700000	Buget Fond national unic de asigurari sociale de sanatate ct. 5710100/7700000	Buget Fond pentru mediu ct. 5750100/7700000	Buget trezoreria statului ct. 5240100/7700000	Buget institutii publice finantate integral din venituri proprii ct. 5600101/7700000	Buget institutii publice finantate din venituri proprii si activitati de privatizare ct. 5620101/7700000	Buget activitati finantate din venituri proprii si activitati de privatizare ct. 5620101/7700000	Buget imprumuturi interne si externe ct. 5130101+5140101+5160101+5170101/7700000	Buget fonduri externe nerambursabile (surse D) ct. 5150103/7700000	Alte disponibilitati (ct.5XX)
03002	1. Incasari	1.451.176	348.441		1.102.735											
03003	2. Plati	1.073.295	348.441	340.463	725.314											
03004	3. Numerar net din activitatea operationala (rd.02-rd.03)															
03007	2. Plati	337.221		-340.463	377.221											
03008	3. Numerar net din activitatea de investitii (rd.06-07)	332.207			332.207											
03010	1. Incasari	207.815			-332.207											
03012	3. Numerar net din activitatea de finantare (rd.10-rd.11)	207.815			207.815											
03013	IV.CRESTEREA (DESCRESTEREA) NETA DE NUMERAR SI ECHIVALENT DE NUMERAR (rd.10-rd.11)	207.815			207.815											
03014	V. NUMERAR SI ECHIVALENT DE NUMERAR (rd.04-rd.08+rd.12)	207.829		-340.463	306.292											
030142	LA INCHEPUTUL ANULUI precedent/sume transferate din excedent la bugetul local/sume transferate din excedent pentru constituirea de depozite in trezorerie***	215.892			213.046											2.446
03015	VINUMERAR SI ECHIVALENT DE NUMERAR LA SFARSITUL PERIOADEI (rd.13+rd.14+rd.14.1-rd.14.2-rd.14.3)	207.945			207.945											
		207.906		-340.463	207.906											


Conducatorul institutiei

Conducatorul compartimentului financiar- contabili

Viza trezoreriei

[Signature]

[Signature]



-sume utilizate din excedentul anului precedent	14.2	207.815						207.815							2.446			
Sume transferate din disponibilul neutilizat la finele anului precedent	14.3																	
VI.SOLD LA SF ANULUI = RD12-RD14	15	269.506	-540.463	267.060	2.446	2.446	2.446	2.446	2.446	2.446	2.446	2.446	2.446	2.446	2.446	2.446	2.446	2.446

Conducatorul unitatii



Conducatorul compartimentului financiar - contabil



Viza trezoreriei



Situatia activelor si datoriilor institutiilor publice
din administratia locala
30.06.2018

pag.: 1 - lei -

COD	DENUMIRE INDICATORI	Sold la inceputul anului	Sold la sfarsitul perioadei
18005	Disponibilitati in lei ale institutiilor publice locale si ale institutiilor publice de subordonare locala, la trezorerii (ct.5100000+5120101+5120501+5150101+5150103+5150500+5150600+5160101+5160301+5160302+5170101+5170301+5170302+5210100+5210300+5280000+5290201+5290301+5290400+5290901+5410101+5500101+ 5520000+5550101+5570101+5580101+5580201+5600101+5600300+5610101+5610300+5620101+5620300-7700000), din care:	215.492	-270.957
18008	Total (in baze cash) (rd.04+05)	215.492	-270.957
18010	Total (in baze accrual)(rd.08+09)	215.492	-270.957
18022	Avansuri de trezorerie, acordate in lei (ct.5420100)		391
18176	1.Creante ale bugetului local (ct.4640000-4970000). Total (rd.177+178+179+183), (din care:	232.811	269.216
18177	- de la gospodariile populatie (S14)	11.264	214.166
18178	- de la societati nefinanciare (S11)	221.547	55.050
18185	Total creante (rd.176+184)	232.811	269.216
18203	1.Sume datorate tertilor reprezentand garantii si cautiuni aflate in conturile institutiilor publice (ct.4280101+4280201+4620101+4620109).Total (rd.204+205+206), din care:	2.446	2.446
18205	- societati nefinanciare (S11)	2.446	2.446
182671	Sume primite din excedentul anului precedent pentru acoperirea golurilor temporare de casa si pentru finantarea cheltuielilor sectiunii de dezvoltare (ct.5190107+5190190)		207.815
18268	Total(in baze cash)(rd.262+266+267+267.1)		207.815
18275	Total (in baze accrual) (cash+dobanzi) (rd.268+274)		207.815
18320	Datorii comerciale curente legate de livrari de bunuri si servicii (ct.4010100+4030100+ 4040100+4050100+4080000+4190000+4620101).		
	Total (rd.321+322+326+327) din care catre:	135.022	85.741
18321	-Societati nefinanciare (S11)	135.022	85.741
18332	Salariile angajatilor (ct.4210000+4230000+4260000+4270100+4270300+4280101)	60.899	70.913
18335	Total (rd.331+332+333+334)	60.899	70.913

Conducatorul institutiei




Conducatorul compartimentului
financiar- contabil



Capi- tol	Sub- capi- tol	Pa- ra- gra- ful	Gru- pa / Titlu	Ali- ne- at	Denumire indicator	Prevederi bugetare anuale aprobrate la finele perioadei de raportare	Prevederi bugetare trimestriale cumulate	Drepturi constatate		Incasari realizate	Stingeri pe alte cai decat incasari	Drepturi constatate de incasat	
								Total, din care:	din anii precedenti				
A						1	2	3=4+5	4	5	6	7	8=3-6-7
0001	02				B								
					TOTAL VENITURI-BUGET LOCAL	2.310.460	1.178.110	1.579.766	232.811	1.346.955	1.310.550		269.216
0002					I. VENITURI CURENTE	2.282.460	1.170.110	1.371.063	232.811	1.138.252	1.101.847		269.216
0003					A. VENITURI FISCALE	2.198.640	1.120.850	1.230.771	104.281	1.126.490	1.032.300		198.471
0004					A1. IMPOZIT PE VENIT, PROFIT SI CASTIGURI DIN CAPITAL	346.350	173.000	188.491		188.491	188.491		
0300	02				A1.2 IMPOZIT PE VENIT, PROFIT SI CASTIGURI DIN CAPITAL DE LA PERSOANE FIZICE	346.350	173.000	188.491		188.491	188.491		
0302					IMPOZIT PE VENIT	14.350	7.000	454		454	454		
18					Impozitul pe veniturile din transferul proprietatilor imobiliare din patrimoniul personal	14.350	7.000	454		454	454		
0402					COTE SI SUME DEFALCATE DIN IMPOZITUL PE VENIT	332.000	166.000	188.037		188.037	188.037		
0402	01				Cote defalcate din impozitul pe venit	76.000	38.000	36.655		36.655	36.655		
04					Sume alocate din cotele defalcate din impozitul pe venit pentru echilibrarea bugetelor locale	256.000	128.000	151.382		151.382	151.382		
0700	02				A3 IMPOZITE SI TAXE PE PROPRIETATE	57.840	32.110	105.021	41.602	63.419	32.748		72.273
0702					IMPOZITE SI TAXE PE PROPRIETATE	57.840	32.110	105.021	41.602	63.419	32.748		72.273
01					Impozit si taxa pe cladiri	29.760	16.000	39.979	17.139	22.840	15.988		23.991
01					Impozit pe cladiri de la persoane fizice	19.760	11.000	33.994	15.151	18.843	11.749		22.245
0702	01				Impozit si taxa pe cladiri de la persoane juridice	10.000	5.000	5.985	1.988	3.997	4.239		1.746

Capi- tol	Sub- capi- tol	Pa- ra- graf	Gru- pa/ Titlu	Ali- ne- at	Denumire indicator	Prevederi anuale aprobate la finele perioadei de raportare		Prevederi bugetare trimestriale cumulate	Drepturi constatate		Incasari realizate	Stingeri pe alte cai decat incasari	Drepturi constatate de incasat	
						I	2		Total, din care:	din anii precedenti				din anul curent
A					B									
0702	02				Impozit si taxa pe teren	26.150	15.110		65.022	24.463	40.559	16.740		48.282
	01				Impozit pe terenuri de la persoane fizice	6.040	4.000		8.027	3.527	4.500	3.048		4.979
0702	02				Impozit si taxa pe teren de la persoane juridice	2.000	1.000		19.430	2.063	17.367	826		18.604
0702	02	03			Impozitul pe terenul extravilan	18.110	10.110		37.565	18.873	18.692	12.866		24.699
	03				Taxe judiciare de timbru si alte taxe de timbru	1.930	1.000		20		20	20		
1000	02				A4 IMPOZITE SI TAXE PE BUNURI SI SERVICII	1.794.450	915.740		937.259	62.679	874.580	811.061		126.198
1102					SUME DEFALCATE DIN TVA	1.727.400	880.200		780.612		780.612	780.612		
	02				Sume defalcate din taxa pe valoarea adaugata pentru finantarea cheltuielilor descentralizate la nivelul comunelor, oraselor, municipiilor, sectoarelor si Municipiului Bucuresti	672.400	352.700		253.112		253.112	253.112		
1102	06				Sume defalcate din taxa pe valoarea adaugata pentru echilibrarea bugetelor locale	1.055.000	527.500		527.500		527.500	527.500		
1602					TAXE PE UTILIZAREA BUNURILOR, AUTORIZAREA UTILIZARII BUNURILOR SAU PE DESFASURAREA DE ACTIVITATI	67.050	35.540		156.647	62.679	93.968	30.449		126.198
1602	02				Impozit pe mijloacele de transport	66.520	35.010		156.647	62.679	93.968	30.449		126.198
	01				Impozit pe mijloacele de transport detinute de persoane fizice*)	47.540	25.030		121.947	55.466	66.481	30.449		91.498

Capi- tol	Sub- capi- tol	Pa- ra- graf	Gru- pa/ Titlu	Ali- ne- at	Denumire indicator	Prevederi bugetare anuale aprobrate la finele perioadei de raportare		Prevederi bugetare trimestriale cumulate	Drepturi constatate		Incasari realizate	Stingeri pe alte cai decat incasari	Drepturi constatate de incasat
						I	2		Total, din care:	din anii precedenti			
A					B								
1602	02	02			Impozit pe mijloace de transport detinute persoane de juridice*)	18.980	9.980	34.700	7.213	27.487			34.700
1602	03				Taxe si tarife pentru eliberarea de licente si autorizatii de functionare	530	530						
2900	02				C. VENITURI NEFISCALE	83.820	49.260	140.292	128.530	11.762	69.547		70.745
3000					C1. VENITURI DIN PROPRIETATE	8.120	4.120	2.963	639	2.324	2.963		
3002					VENITURI DIN PROPRIETATE	8.120	4.120	2.963	639	2.324	2.963		
05					Venituri din concesiuni si inchirieri	8.120	4.120	2.963	639	2.324	2.963		
				30	Alte venituri din concesiuni si inchirieri de catre institutiile publice	8.120	4.120	2.963	639	2.324	2.963		
3300	02				C2. VANZARI DE BUNURI SI SERVICII	75.700	45.140	137.329	127.891	9.438	66.584		70.745
3402					VENITURI DIN TAXE ADMINISTRATIVE, ELIBERARI PERMISE	5.490	2.490	3.842		3.842	3.842		
3402	02				Taxe extrajudiciare de timbru	5.490	2.490	3.842		3.842	3.842		
3502					AMENZI, PENALITATI SI CONFISCARI	16.650	8.650	78.780	78.780		8.035		70.745
01					Venituri din amenzi si alte sanctiuni aplicate potrivit dispozitiilor legale	16.650	8.650	73.080	73.080		8.035		65.045
3502	01	02			Venituri din amenzi si alte sanctiuni aplicate de catre alte institutii de specialitate	16.650	8.650	73.080	73.080		8.035		65.045
3502	50				Alte amenzi, penalitati si confiscari			5.700	5.700				5.700
3602					DIVERSE VENITURI	53.560	34.000	54.707	49.111	5.596	54.707		
06					Taxe speciale	51.560	32.000	54.707	49.111	5.596	54.707		
50					Alte venituri	2.000	2.000						

Capi- tot	Sub- capi- tot	Pa- ra- graf	Gru- pa / Titlu	Ar- ti- col	Ali- ne- at	Denumire indicator	Prevederi bugetare anuale aprobrate la finele perioadei de raportare	Prevederi bugetare trimestriale cumulate	Drepturi constatate			Incasari realizate	Stingeri pe alte cai decat incasari	Drepturi constatate de incasat	
									Total, din care:	din anii precedenti	din anul curent				
A							B	1	2	3=4+5	4	5	6	7	8=3-6-7
3702	03					Varsaminte din sectiunea de functionare pentru finantarea sectiunii de dezvoltare a bugetului local(cu semnul minus)	-645.000	-267.270	-115.393	-115.393	-115.393	-115.393			
3702	04					Varsaminte din sectiunea de functionare	645.000	267.270	115.393	115.393	115.393	115.393			
4000	02					III OPERATIUNI FINANCIARE			207.815	207.815	207.815	207.815			
4002						INCASARI DIN RAMBURSAREA IMPRUMUTURILOR ACORDATE			207.815	207.815	207.815	207.815			
4002	14					Sume din excedentul bugetului local utilizate pentru finantarea cheltuielilor sectiunii de dezvoltare			207.815	207.815	207.815	207.815			
4100	02					IV. SUBVENTII	28.000	8.000	888	888	888	888			
4200						SUBVENTII DE LA ALTE NIVELE ALE ADMINISTRATIEI PUBLICE	28.000	8.000	888	888	888	888			
4202						SUBVENTII DE LA BUGETUL DE STAT	28.000	8.000	888	888	888	888			
	34					Subventii pentru acordarea ajutorului pentru incalzirea locuintei cu lemne, carbuni, combustibili petrolieri	28.000	8.000	888	888	888	888			

Capi- tol	Sub- cap- tol	Pa- ra- graf	Ar- ti- col	Ali- ne- at	Denumire indicator	Credite de angajament	Credite bugetare			Angajamente legale	Plati efectuate	Angajamente legale de platit	Cheltuieli efective
							anuale aprobat la finele perioadei de raportare	trimestriale cumulate					
A					B	1	2	3	4	5	6	7-5-6	8
5002					TOTAL CHELTUIELI	858.000	2.523.460	1.391.110	1.294.678	1.294.678	1.048.721	245.957	754.738
5100	02				Partea I-a SERVICIIL PUBLICE GENERALE	184.000	788.000	446.920	585.942	585.942	377.363	208.579	303.782
5102					AUTORITATI PUBLICE SI ACTIUNI EXTERNE	184.000	757.000	430.920	577.942	577.942	369.363	208.579	295.214
	01				Autoritati executive si legislative	184.000	757.000	430.920	577.942	577.942	369.363	208.579	295.214
	03				Autoritati executive	184.000	757.000	430.920	577.942	577.942	369.363	208.579	295.214
5402					ALTE SERVICIIL PUBLICE GENERALE		31.000	16.000	8.000	8.000	8.000	208.579	295.214
	10				Servicii publice comunitare de evidenta a persoanelor		31.000	16.000	8.000	8.000	8.000	208.579	295.214
6000	02				Partea II-a APARARE, ORDINE PUBLICA SI SIGURANTA NATIONALA	40.000	95.000	27.220	45.000	45.000	21.657	23.343	21.974
6102					ORDINE PUBLICA SI SIGURANTA NATIONALA	40.000	95.000	27.220	45.000	45.000	21.657	23.343	21.974
	05				Protectie civila si protectia contra incendiilor (protectie civila nonmilitara)	40.000	95.000	27.220	45.000	45.000	21.657	23.343	21.974
6500	02				Partea III-a CHELTUIELI SOCIAL-CULTURALE	153.000	904.400	381.700	310.122	310.122	296.087	14.035	296.211
6502					INVATAMANT	108.000	310.200	115.000	41.438	41.438	41.438	14.035	41.439
	04				Invatamant secundar	108.000	192.200	110.000	37.138	37.138	37.138	14.035	37.139
	01				Invatamant secundar inferior	108.000	192.200	110.000	37.138	37.138	37.138	14.035	37.139
	50				Alte cheltuieli in domeniul invatamantului		118.000	5.000	4.300	4.300	4.300	14.035	4.300
6702					CULTURA, RECREERE SI RELIGIE	45.000	85.000	14.000	13.495	13.495	13.495	14.035	13.495
	03				Servicii culturale	45.000	85.000	14.000	13.495	13.495	13.495	14.035	13.495
	07				Camine culturale	45.000	85.000	14.000	13.495	13.495	13.495	14.035	13.495
6802					ASIGURARI SI ASISTENTA SOCIALA		509.200	252.700	255.189	255.189	241.154	14.035	241.277
	05				Asistenta sociala in caz de boli si invaliditati		456.000	237.700	249.951	249.951	235.916	14.035	236.039

Capi- tol	Sub- capi- tol	Pa- ra- graf	Ar- ti- col	Ali- ne- at	Denumire indicator	Credite de angajament	Credite bugetare			Angajamente legale	Plati efectuate	Angajamente legale de platit	Cheltuieli efective
							anuale aprobrate la finele perioadei de raportare	trimestriale cumulate					
A					B	1	2	3	4	5	6	7=5-6	8
6802	05	02			Asistenta sociala in caz de invaliditate		456.000	237.700	249.951	249.951	235.916	14.035	236.039
	15				Prevenirea excluderii sociale		53.200	15.000	5.238	5.238	5.238		5.238
		01			Ajutor social		53.200	15.000	5.238	5.238	5.238		5.238
7000	02				Partea IV-a SERVICII SI DEZVOLTARE PUBLICA, LOCUINTE, MEDIU SI APE LOCUINTE, SERVICII SI DEZVOLTARE PUBLICA	125.000	206.560	107.000	46.447	46.447	46.447		39.294
7002					Iluminat public si electrificari	125.000	155.000	75.000	14.527	14.527	14.527		14.527
	06				Alte servicii in domeniile locuintelor, serviciilor si dezvoltarii comunale		30.000	15.000	14.527	14.527	14.527		14.527
	50				PROTECTIA MEDIULUI	125.000	125.000	60.000					
7402					Salubritate si gestiunea deseurilor		51.560	32.000	31.920	31.920	31.920		24.767
	05				Salubritate		51.560	32.000	31.920	31.920	31.920		24.767
		01			Partea V-a ACTIUNI ECONOMICE AGRICULTURA, SILVICULTURA, SI VANATOARE	356.000	529.500	428.270	307.167	307.167	307.167		24.767
8000	02				AGRICULTURA		45.000	25.000					93.477
8302	03				AGRICULTURA		45.000	25.000					93.477
		30			Alte cheltuieli in domeniul agriculturii		45.000	25.000					93.477
8402	03				TRANSPORTURI	356.000	484.500	403.270	307.167	307.167	307.167		93.477
		01			Transport rutier	356.000	484.500	403.270	307.167	307.167	307.167		93.477
		03			Drumuri si poduri	356.000	348.500	267.270	175.393	175.393	175.393		93.477
					Strazi		136.000	136.000	131.774	131.774	131.774		93.477

Capi- tol	Sub- capi- tol	Pa- ra- graf	Gre- su / trib- col	Ar- ti- col	Ali- ne- at	Denumire indicator	Credite de angajament	Credite bugetare			Angajamente legale	Plati efectuate	Angajamente legale de platit	Cheltuieli efective
								anuale aprobate la finele perioadei de raportare	trimestriale cumulate					
A							1	2	3	4	5	6	7=5-6	8
5002						TOTAL CHELTUIELI	858.000	2.523.460	1.391.110	1.294.678	1.294.678	1.048.721	245.957	754.738
	01					CHELTUIELI CURENTE		1.665.460	910.840	971.471	971.471	725.514	245.957	754.738
	10					TITLUL I CHELTUIELI DE PERSONAL		471.570	241.250	470.570	470.570	224.613	245.957	227.468
	10	01				Cheltuieli salariale in bani		455.080	230.000	454.080	454.080	216.334	237.746	224.132
	10	01	01			Salarii de baza		390.080	196.000	389.080	389.080	197.205	191.875	203.977
	10	01	12			Indemnizatii platite unor persoane din afara unitatii		65.000	34.000	65.000	65.000	19.129	45.871	20.155
	10	03				Contributii		16.490	11.250	16.490	16.490	8.279	8.211	3.336
	10	03	01			Contributii de asigurari sociale de stat		4.010	4.010	4.010	4.010	3.994	16	
	10	03	02			Contributii de asigurari de somaj		140	140	140	140	126	14	
	10	03	03			Contributii de asigurari sociale de sanatate		2.050	2.050	2.050	2.050	1.314	736	
	10	03	04			Contributii de asigurari pentru accidente de munca si boli profesionale		420	420	420	420	38	382	
	10	03	06			Contributii pentru concedii si indemnizatii		230	230	230	230	215	15	
	10	03	07			Contributia asiguratorie pentru munca		9.640	4.400	9.640	9.640	2.592	7.048	3.336
	20					TITLUL II BUNURI SI SERVICII		617.060	375.200	244.273	244.273	244.273	244.273	270.642
	20	01				Bunuri si servicii		601.060	366.200	241.713	241.713	241.713	2.045	268.082
	20	01	01			Furnituri de birou		6.000	3.045	2.045	2.045	2.045	2.045	2.045
	20	01	02			Materiale pentru curatenie		6.000	2.955					
	20	01	03			Incalzit, iluminat si forta motrica		55.000	28.000	18.590	18.590	18.590	18.590	18.589
	20	01	04			Apa, canal si salubritate		51.560	32.000	31.920	31.920	31.920	31.920	24.767
	20	01	05			Carburanti si lubrifianti		12.200	5.990	2.760	2.760	2.760	2.760	2.533
	20	01	06			Piese de schimb		5.000						

Capi- tol	Sub- capi- tol	Pa- ra- graf	Ar- ti- col	Al- te at	Denumire indicator	Credite de angajament	Credite bugetare			Angajamente legale	Plati efectuate	Angajamente legale de platit	Cheltuieli efective
							anuale aprobate la finele perioadei de raportare	trimestriale cumulate					
A			B			1	2	3	4	5	6	7=5-6	8
					fixe	586.000	586.000	233.270	235.672	235.672	235.672	208.579	303.782
5100	02				Partea I-a SERVICII PUBLICE GENERALE	184.000	788.000	446.920	585.942	585.942	377.363	208.579	303.782
5102					AUTORITATI PUBLICE SI ACTIVITI EXTERNE	184.000	757.000	430.920	577.942	577.942	369.363	208.579	295.214
	01				CHELTUIELI CURENTE		573.000	353.920	501.902	501.902	293.323	208.579	295.214
	10				TITLUL I CHELTUIELI DE PERSONAL		400.000	205.720	400.000	400.000	191.421	208.579	193.836
	10	01			Cheltuieli salariale in bani		387.080	197.000	387.080	387.080	184.553	202.527	191.082
	10	01	01		Salarii de baza		322.080	163.000	322.080	322.080	165.424	156.656	170.927
	10	01	12		Indemnizatii platite unor persoane din afara unitatii		65.000	34.000	65.000	65.000	19.129	45.871	20.155
	10	03			Contributii		12.920	8.720	12.920	12.920	6.868	6.052	2.754
	10	03	01		Contributii de asigurari sociale de stat		3.330	3.330	3.330	3.330	3.324	6	
	10	03	02		Contributii de asigurari de somaj		110	110	110	110	105	5	
	10	03	03		Contributii de asigurari sociale de sanatate		1.100	1.100	1.100	1.100	1.094	6	
	10	03	04		Contributii de asigurari pentru accidente de munca si boli profesionale		400	400	400	400	32	368	
	10	03	06		Contributii pentru concedii si indemnizatii		180	180	180	180	179	1	
	10	03	07		Contributia asiguratorie pentru munca		7.800	3.600	7.800	7.800	2.134	5.666	2.754
	20				TITLUL II BUNURI SI SERVICII		173.000	148.200	101.902	101.902	101.902	101.378	101.378
	20	01			Bunuri si servicii		167.000	144.200	101.902	101.902	101.902	101.378	101.378
	20	01	01		Furnituri de birou		2.000	1.000					
	20	01	02		Material pentru curatenie		2.000	1.000					
	20	01	03		Incalzit, iluminat si forta motrica		4.000	2.000	2.000	2.000	2.000	2.000	1.998
	20	01	05		Carburanti si lubrifianti		12.000	5.790	2.760	2.760	2.760	2.760	2.533

Capi- tol	Sub- capi- tol	Pa- ra- graf	Ar- ti- col	Al- ne- at	Denumire indicator	Credite de angajament	Credite bugetare			Angajamente legale de platit	Plati efectuate	Angajamente legale	Cheltuieli efective
							anuale aprobat la finele perioadei de raportare	2	3				
					B	1							
					A								
					20 01 06	Piese de schimb		5.000					
					20 01 08	Posta, telecomunicatii, radio, tv, internet		8.400	4.410	4.410	4.410	4.410	4.315
					20 01 30	Alte bunuri si servicii pentru intretinere si functionare		133.600	130.000	92.732	92.732		92.532
					20 05	Bunuri de natura obiectelor de inventar		2.000	2.000				
					20 05 30	Alte obiecte de inventar		2.000	2.000				
					20 06	Deplasari, detasari, transferari		4.000	2.000				
					20 06 01	Deplasari interne, detasari, transferari		4.000	2.000				
					70	CHELTUIELI DE CAPITAL	184.000	184.000	77.000	76.040	76.040	76.040	
					71	TITLUL XIII ACTIVE NEFINANCIARE	184.000	184.000	77.000	76.040	76.040	76.040	
					71 01	Active fixe	84.000	84.000	77.000	76.040	76.040	76.040	
					71 01 03	Mobilier, aparatura biroutica si alte active corporale	77.000	77.000	77.000	76.040	76.040	76.040	
					71 01 30	Alte active fixe (inclusiv reparatii capitale)	7.000	7.000					
					71 03	Reparatii capitale aferente activelor fixe	100.000	100.000					
5402					ALTE SERVICII PUBLICE GENERALE			16.000	16.000	8.000	8.000	8.000	8.568
					CHELTUIELI CURENTE			31.000	31.000	8.000	8.000	8.000	8.568
					TITLUL I CHELTUIELI DE PERSONAL			1.000					
					10 01	Cheltuieli salariale in bani		1.000					
					10 01 01	Salarii de baza		1.000					
					20	TITLUL II BUNURI SI SERVICII		30.000	16.000	8.000	8.000	8.000	8.568
					20 01	Bunuri si servicii		30.000	16.000	8.000	8.000	8.000	8.568
					20 01 09	Materiale si prestari de servicii cu		30.000	16.000	8.000	8.000	8.000	8.568

Capi- tol	Pa- ra- tol graf	Ar- fi- col	Ali- ne- at	Denumire indicator	Credite de angajament	Credite bugetare			Angajamente legale	Plati efectuate	Angajamente legale de platit	Cheltuieli efective
						anuale aprobate la finele perioadei de raportare	anuale aprobrate la finele perioadei de raportare	trimestriale cumulate				
A				B	1	2	3	4	5	6	7=5-6	8
6000	02			caracter functional		30.000	16.000	8.000	8.000	8.000		8.568
				Partea II-a APARARE, ORDINE PUBLICA SI SIGURANTA NATIONALA	40.000	95.000	27.220	45.000	45.000	21.657	23.343	21.974
6102				ORDINE PUBLICA SI SIGURANTA NATIONALA	40.000	95.000	27.220	45.000	45.000	21.657	23.343	21.974
	01			CHELTUIELI CURENTE		55.000	27.220	45.000	45.000	21.657	23.343	21.974
	10	01		TITLUL I CHELTUIELI DE PERSONAL		45.000	22.220	45.000	45.000	21.657	23.343	21.974
	10	01	01	Cheptuiei salariale in bani		45.000	21.000	43.000	43.000	20.795	22.205	21.650
	10	01	01	Salarii de baza		43.000	21.000	43.000	43.000	20.795	22.205	21.650
	10	03		Contributii		2.000	1.220	2.000	2.000	862	1.138	324
	10	03	01	Contributii de asigurari sociale de stat		440	440	440	440	435	5	
	10	03	02	Contributii de asigurari de somaj		20	20	20	20	14	6	
	10	03	03	Contributii de asigurari sociale de sanatate		150	150	150	150	143	7	
	10	03	04	Contributii de asigurari pentru accidente de munca si boli profesionale		10	10	10	10	4	6	
	10	03	06	Contributii pentru concedii si indemnizatii		30	30	30	30	23	7	
	10	03	07	Contributia asiguratorie pentru munca		1.350	570	1.350	1.350	243	1.107	324
	20			TITLUL II BUNURI SI SERVICII		10.000	5.000					
	20	01		Bunuri si servicii		10.000	5.000					
	20	01	05	Carburanti si lubrifianti		200	200					
	20	01	30	Alte bunuri si servicii pentru intretinere si functionare		9.800	4.800					
	70			CHELTUIELI DE CAPITAL	40.000	40.000						
	71			TITLUL XIII ACTIVE NEFINANCIARE	40.000	40.000						

Capi- tol	Sub- capi- tol	Pa- ra- graf	Ar- ti- col	Ali- ne- at	Denumire indicator	Credite de angajament	Credite bugetare		Angajamente legale	Plati efectuate	Angajamente legale de platit	Cheltuieli efective	
							anuale aprobat la finele perioadei de raportare	trimestriale cumulate					
A						1	2	3	4	5	6	7=5-6	8
					B								
			71 01		Active fixe	5.000	5.000						
			71 01 30		Alte active fixe (inclusiv reparatii capitale)	5.000	5.000						
			71 03		Reparatii capitale aferente activelor fixe	35.000	35.000						
6500 02					Partea III-a CHELTUIELI SOCIAL-CULTURALE	153.000	904.400	381.700	310.122	310.122	296.087	296.211	
6502					INVATAMANT	108.000	310.200	115.000	41.438	41.438	41.438	41.439	
			01		CHELTUIELI CURENTE		202.200	115.000	41.438	41.438	41.438	41.439	
			20		TITLUL II BUNURI SI SERVICII		109.000	60.000	14.429	14.429	14.429	14.430	
			20 01		Bunuri si servicii		99.000	55.000	11.869	11.869	11.869	11.870	
			20 01 01		Furnituri de birou		4.000	2.045	2.045	2.045	2.045	2.045	
			20 01 02		Materiale pentru curatenie		4.000	1.955					
			20 01 03		Incalzit, iluminat si forta motrica		21.000	11.000	2.065	2.065	2.065	2.064	
			20 01 07		Transport		10.000	5.000	5.000	5.000	5.000	5.000	
			20 01 08		Posta, telecomunicatii, radio, tv, internet		3.000	2.000					
			20 01 30		Alte bunuri si servicii pentru intretinere si functionare		57.000	33.000	2.761	2.761	2.761	2.761	
			20 13		Pregatire profesionala		10.000	5.000	2.560	2.560	2.560	2.560	
			57		TITLUL VIII ASISTENTA SOCIALA		93.200	55.000	27.009	27.009	27.009	27.009	
			57 02		Ajutoare sociale		93.200	55.000	27.009	27.009	27.009	27.009	
			57 02 01		Ajutoare sociale in numerar		83.200	50.000	22.709	22.709	22.709	22.709	
			57 02 03		Tichete de cresa si tichete sociale pentru gradinita		10.000	5.000	4.300	4.300	4.300	4.300	
			70		CHELTUIELI DE CAPITAL	108.000	108.000						
			71		TITLUL XIII ACTIVE NEFINANCIARE	108.000	108.000						

Capi- tol	Sub- capi- tol	Pa- ra- graf	Ar- ti- col	Al- ne- at	Denumire indicator	Credite de angajament	Credite bugetare		Angajamente legale	Plati efectuate	Angajamente legale de platit	Cheltuieli efective	
							anuale aprobate la finele perioadei de raportare	trimestriale cumulate					
	A				B	1	2	3	4	5	6	7=5-6	8
	71	01			Active fixe	8.000	8.000						
	71	01	30		Alte active fixe (inclusiv reparatii capitale)	8.000	8.000						
	71	03			Reparatii capitale aferente activelor fixe	100.000	100.000						
6702	01				CULTURA, RECREERE SI RELIGIE	45.000	85.000	14.000	13.495	13.495	13.495	13.495	13.495
	20				CHELTUIELI CURENTE		40.000	14.000	13.495	13.495	13.495	13.495	13.495
	20	01			TITLUL II BUNURI SI SERVICII		40.000	14.000	13.495	13.495	13.495	13.495	13.495
	20	01	30		Bunuri si servicii		40.000	14.000	13.495	13.495	13.495	13.495	13.495
	20	01	30		Alte bunuri si servicii pentru intretinere si functionare		40.000	14.000	13.495	13.495	13.495	13.495	13.495
	70				CHELTUIELI DE CAPITAL	45.000	45.000						
	71				TITLUL XIII ACTIVE NEFINANCIARE	45.000	45.000						
	71	01			Active fixe	5.000	5.000						
	71	01	30		Alte active fixe (inclusiv reparatii capitale)	5.000	5.000						
	71	03			Reparatii capitale aferente activelor fixe								
6802	01				ASIGURARI SI ASISTENTA SOCIALA	40.000	40.000						
	10				CHELTUIELI CURENTE		509.200	252.700	255.189	255.189	241.154	14.035	241.277
	10	01			TITLUL I CHELTUIELI DE PERSONAL		509.200	252.700	255.189	255.189	241.154	14.035	241.277
	10	01			Cheltuieli salariale in bani		25.570	13.310	25.570	25.570	11.535	14.035	11.658
	10	01	01		Salarii de baza		24.000	12.000	24.000	24.000	10.986	13.014	11.400
	10	03			Contributii		24.000	12.000	24.000	24.000	10.986	13.014	11.400
	10	03	01		Contributii de asigurari sociale de stat		1.570	1.310	1.570	1.570	549	1.021	258
							240	240	240	240	235	5	5

Capi- tol	Sub- capi- tol	Pa- ra- tol	Gra- da / Titlu	Ar- ti- col	Al- ne- at	Denumire indicator	Credite de angajament	Credite bugetare			Angajamente legale	Plati efectuate	Angajamente legale de platit	Cheltuieli efective
								anuale aprobate la finele perioadei de raportare	2	3				
			A			B	1							
			01			CHELTUIELI CURENTE		51.560	32.000	31.920	31.920	31.920	24.767	
			20			TITLUL II BUNURI SI SERVICII		51.560	32.000	31.920	31.920	31.920	24.767	
			20	01		Bunuri si servicii		51.560	32.000	31.920	31.920	31.920	24.767	
			20	01	04	Apa, canal si salubritate		51.560	32.000	31.920	31.920	31.920	24.767	
8000	02					Partea V-a ACTIUNI ECONOMICE	356.000	529.500	428.270	307.167	307.167	307.167	93.477	
8302						AGRICULTURA, SILVICULTURA, SI VANATOARE		45.000	25.000					
			01			CHELTUIELI CURENTE		45.000	25.000					
			20			TITLUL II BUNURI SI SERVICII		45.000	25.000					
			20	01		Bunuri si servicii		45.000	25.000					
			20	01	30	Alte bunuri si servicii pentru intretinere si functionare		45.000	25.000					
8402						TRANSPORTURI	356.000	484.500	403.270	307.167	307.167	307.167	93.477	
			01			CHELTUIELI CURENTE		128.500	60.000	60.000	60.000	60.000	93.477	
			20			TITLUL II BUNURI SI SERVICII		128.500	60.000	60.000	60.000	60.000	93.477	
			20	01		Bunuri si servicii		128.500	60.000	60.000	60.000	60.000	93.477	
			20	01	30	Alte bunuri si servicii pentru intretinere si functionare		128.500	60.000	60.000	60.000	60.000	93.477	
			70			CHELTUIELI DE CAPITAL	356.000	356.000	343.270	247.167	247.167	247.167	93.477	
8302			71			TITLUL XIII ACTIVE NEFINANCIARE	356.000	356.000	343.270	247.167	247.167	247.167	93.477	
			71	01		Active fixe	115.000	115.000	115.000	11.495	11.495	11.495	93.477	
			71	01	01	Constructii	80.000	80.000	80.000					
			71	01	30	Alte active fixe (inclusiv reparatii capitale)	35.000	35.000	35.000	11.495	11.495	11.495	93.477	
			71	03		Reparatii capitale aferente activelor fixe	241.000	241.000	228.270	235.672	235.672	235.672	93.477	

Conducător instituției



Conducătorul compartimentului
finanțiar-contabil




Capi-Sub- tol	Pa- ra- graf	Ar- ti- col	Ali- ne- at	Denumire indicator	Prevederi anuale aprobate la finele perioadei de raportare	Prevederi bugetare trimestriale cumulate	Drepturi constatate			Incasari realizate	Stingeri pe alte cai decat incasari	Drepturi constatate de incasat
							Total, din care:	din anii precedenti	din anul curent			
A				B	1	2	3=4+5	4	5	6	7	8=3-6-7
0702	02	01		fizice	6.040	4.000	8.027	3.527	4.500	3.048		4.979
		02		Impozit si taxa pe teren de la persoane juridice	2.000	1.000	19.430	2.063	17.367	826		18.604
		03		Impozitul pe terenul extravilan	18.110	10.110	37.565	18.873	18.692	12.866		24.699
		03		Taxe judiciare de timbru si alte taxe de timbru	1.930	1.000	20		20	20		
1000	02			A4 IMPOZITE SI TAXE PE BUNURI SI SERVICII	1.794.450	915.740	937.259	62.679	874.580	811.061		126.198
1102	02			SUME DEFALCATE DIN TVA	1.727.400	880.200	780.612		780.612	780.612		
		06		Sume defalcate din taxa pe valoarea adaugata pentru finantarea cheltui- lilor descentralizate la nivelul comunelor, oraselor, municipiilor, sectoarelor si Municipiului Bucuresti	672.400	352.700	253.112		253.112	253.112		
				Sume defalcate din taxa pe valoarea adaugata pentru echilibrarea bugetelor locale	1.055.000	527.500	527.500		527.500	527.500		
1602				TAXE PE UTILIZAREA BUNURILOR, AUTORIZAREA UTILIZARII BUNURILOR SAU PE DESFASURAREA DE ACTIVITATI	67.050	35.540	156.647	62.679	93.968	30.449		126.198
	02			Impozit pe mijloacele de transport	66.520	35.010	156.647	62.679	93.968	30.449		126.198
		01		Impozit pe mijloacele de transport detinute de persoane fizice*)	47.540	25.030	121.947	55.466	66.481	30.449		91.498
		02		Impozit pe mijloace de transport detinute persoane de juridice*)	18.980	9.980	34.700	7.213	27.487			34.700
	03			Taxe si tarife pentru eliberarea de licente si autorizatii de functionare	530	530						

Capi-Sub- tol	Pa- ra- gra- ful	Ar- ti- col	Ali- ne- at	Denumire indicator	Prevederi anuale aprobrate la finele perioadei de raportare	Prevederi bugetare trimestriale cumulate	Drepturi constatate			Incasari realizate	Stingeri pe alte cai decat incasari	Drepturi constatate de incasat
							Total, din care:	din anii precedenti	din anul curent			
A				B	1	2	3=4+5	4	5	6	7	8=3-6-7
2900	02			C. VENITURI NEFISCALE	-561.180	-218.010	24.899	128.530	-103.631	-45.846		70.745
3000				C1. VENITURI DIN PROPRIETATE	8.120	4.120	2.963	639	2.324	2.963		
3002				VENITURI DIN PROPRIETATE	8.120	4.120	2.963	639	2.324	2.963		
	05			Venituri din concesiuni si inchirieri	8.120	4.120	2.963	639	2.324	2.963		
		30		Alte venituri din concesiuni si inchirieri de catre institutiile publice	8.120	4.120	2.963	639	2.324	2.963		
3300	02			C2. VANZARI DE BUNURI SI SERVICII	-569.300	-222.130	21.936	127.891	-105.955	-48.809		70.745
3402				VENITURI DIN TAXE ADMINISTRATIVE, ELIBERARI PERMISE	5.490	2.490	3.842		3.842	3.842		
	02			Taxe extrajudiciare de timbru	5.490	2.490	3.842		3.842	3.842		
3502				AMENZI, PENALITATI SI CONFISCARI	16.650	8.650	78.780	78.780		8.035		70.745
	01			Venituri din amenzi si alte sanctiuni aplicate potrivit dispozitiilor legale	16.650	8.650	73.080	73.080		8.035		65.045
		02		Venituri din amenzi si alte sanctiuni aplicate de catre alte institutii de specialitate	16.650	8.650	73.080	73.080		8.035		65.045
	50			Alte amenzi, penalitati si confiscari	53.560	34.000	5.700	5.700	5.596	54.707		5.700
3602				DIVERSE VENITURI	51.560	32.000	54.707	49.111	5.596	54.707		
	06			Taxe speciale	2.000	2.000	54.707	49.111	5.596	54.707		
	50			Alte venituri	-645.000	-267.270	-115.393		-115.393	-115.393		
3702				TRANSFERURI VOLUNTARE, ALTELE DECAT SUBVENTIILE								
	03			Varsaminte din sectiunea de functionare pentru finantarea sectiunii de dezvoltare a bugetului local(cu semnul minus)	-645.000	-267.270	-115.393		-115.393	-115.393		
4100	02			IV. SUBVENTII	28.000	8.000	888	888	888	888		

Capi- tol	Sub- capi- tol	Pa- ra- gra- ful	Ar- ti- col	Ali- ne- at	Denumire indicator	Prevederi bugetare anuale aprobrate la finele perioadei de raportare	Prevederi bugetare trimestriale cumulate	Drepturi constatate			Incasari realizate	Stingeri pe alte cai decat incasari	Drepturi constatate de incasat
								Total, din care:	din anii precedenti	din anul curent			
A					B	1	2	3=4+5	4	5	6	7	8=3-6-7
4200	02				SUBVENTII DE LA ALTE NIVELE ALE ADMINISTRATIEI PUBLICE	28.000	8.000	888	888	888	888		
4202					SUBVENTII DE LA BUGETUL DE STAT	28.000	8.000	888	888	888	888		
	34				Subventii pentru acordarea ajutorului pentru incalzirea locuintei cu lemne, carbuni, combustibili petrolieri	28.000	8.000	888	888	888	888		

[Signature]



TOTAL JUDET

CONTUL DE EXECUTIE AL BUGETULUI LOCAL - CHELTUIELI
SECTIUNEA DE FUNCTIONARE

Capi- tol	Sub- capi- tol	Pa- ra- graf	Ar- ti- col	Ali- ne- at	Denumire indicator	Credite de angajament	Credite bugetare			Angajamente legale	Plati efectuate	Angajamente legale de platit	Pag. 1 - lei-
							anuale aprobat la finele perioadei de raportare	2	3				
5002					B	I							
					TOTAL CHELTUIELI								
	01				CHELTUIELI CURENTE		1.665.460	910.840	971.471	971.471	725.514	245.957	754.738
	10				TITLUL I CHELTUIELI DE PERSONAL		1.665.460	910.840	971.471	971.471	725.514	245.957	754.738
	10	01			Cheltuieli salariale in bani		471.570	241.250	470.570	470.570	224.613	245.957	227.468
	10	01	01		Salarii de baza		455.080	230.000	454.080	454.080	216.334	237.746	224.132
	10	01	12		Indemnizatii platite unor persoane din afara unitatii		390.080	196.000	389.080	389.080	197.205	191.875	203.977
	10	03			Contributii		65.000	34.000	65.000	65.000	19.129	45.871	20.155
	10	03	01		Contributii de asigurari sociale de stat		16.490	11.250	16.490	16.490	8.279	8.211	3.336
	10	03	02		Contributii de asigurari de somaj		4.010	4.010	4.010	4.010	3.994	16	
	10	03	03		Contributii de asigurari sociale de sanatate		140	140	140	140	126	14	
	10	03	04		Contributii de asigurari pentru accidente de munca si boli profesionale		2.050	2.050	2.050	2.050	1.314	736	
	10	03	06		Contributii pentru concedii si indemnizatii		420	420	420	420	38	382	
	10	03	07		Contributia asiguratorie pentru munca		230	230	230	230	215	15	3.336
	20				TITLUL II BUNURI SI SERVICII		9.640	4.400	9.640	9.640	2.592	7.048	270.642
	20	01			Bunuri si servicii		617.060	375.200	244.273	244.273	244.273		268.082
	20	01	01		Furnituri de birou		601.060	366.200	241.713	241.713	241.713		2.045
	20	01	02		Materiale pentru curatenie		6.000	3.045	2.045	2.045	2.045		18.589
	20	01	03		Incalzit, iluminat si forta motrica		6.000	2.955	18.590	18.590	18.590		24.767
	20	01	04		Apa, canal si salubritate		55.000	28.000	31.920	31.920	31.920		2.533
	20	01	05		Carburanti si lubrifianti		51.560	32.000	2.760	2.760	2.760		
	20	01	06		Piese de schimb		12.200	5.990					
							5.000						

Capi- tol	Sub- capi- tol	Pa- ra- graf	Cra- ps / titlu	Ar- ti- col	Ali- ne- at	Denumire indicator	Credite de angajament		Credite bugetare			Plati efectuate	Angajamente legale de platit	Cheltuieli efective	
							I	2	anuale aprobat la finele perioadei de raportare	3	4				5
		A				B		1	2	3	4	5	6	7=5-6	8
		20 01 07				Transport			10.000	5.000	5.000	5.000	5.000		5.000
		20 01 08				Posta, telecomunicatii, radio, tv, internet			11.400	6.410	4.410	4.410	4.410		4.315
		20 01 09				Materiale si prestari de servicii cu caracter functional			30.000	16.000	8.000	8.000	8.000		8.568
		20 01 30				Alte bunuri si servicii pentru intretinere si functionare			413.900	266.800	168.988	168.988	168.988		202.265
		20 05				Bunuri de natura obiectelor de inventar			2.000	2.000					
		20 05 30				Alte obiecte de inventar			2.000	2.000					
		20 06				Deplasari, detasari, transferari			4.000	2.000					
		20 06 01				Deplasari interne, detasari, transferari			4.000	2.000					
		20 13				Pregatire profesionala			10.000	5.000					
		57				TITLUL VIII ASISTENTA SOCIALA			576.830	294.390	256.628	256.628	256.628		256.628
		57 02				Ajutoare sociale			576.830	294.390	256.628	256.628	256.628		256.628
		57 02 01				Ajutoare sociale in numerar			566.830	289.390	252.328	252.328	252.328		252.328
		57 02 03				Tichete de cresa si tichete sociale pentru gradinita			10.000	5.000	4.300	4.300	4.300		4.300
5100 02						Partea I-a SERVICII PUBLICE GENERALE			604.000	369.920	509.902	509.902	301.323	208.579	303.782
5102						AUTORITATI PUBLICE SI ACTIUNI EXTERNE			573.000	353.920	501.902	501.902	293.323	208.579	295.214
		01				CHELTUIELI CURENTE			573.000	353.920	501.902	501.902	293.323	208.579	295.214
		10				TITLUL I CHELTUIELI DE PERSONAL			400.000	205.720	400.000	400.000	191.421	208.579	295.214
		10 01				Cheltuieli salariale in bani			387.080	197.000	387.080	387.080	184.553	202.527	193.836
		10 01 01				Salarii de baza			322.080	163.000	322.080	322.080	165.424	156.656	170.927
		10 01 12				Indemnizatii platite unor persoane din afara unitatii			65.000	34.000	65.000	65.000	19.129	45.871	20.155
		10 03				Contributii			12.920	8.720	12.920	12.920	6.868	6.052	2.754

Capi- tol	Sub- capi- tol	Pa- ra- graf	Cru- sa / Titlu	Al- ti- col	Al- ne- at	Denumire indicator	Credite de angajament	Credite bugetare			Angajamente legale	Plati efectuate	Angajamente legale de platit	Cheltuieli efective	
								anuale aprobate la finele perioadei de raportare	2	3					4
A							1								
B															
	10	03	01			Contributii de asigurari sociale de stat									
	10	03	02			Contributii de asigurari de somaj	3.330	3.330	3.330	3.330	3.324	6			
	10	03	03			Contributii de asigurari sociale de sanatate	110	110	110	110	105	5			
	10	03	04			Contributii de asigurari pentru accidente de munca si boli profesionale	1.100	1.100	1.100	1.100	1.094	6			
	10	03	06			Contributii pentru concedii si indemnizatii	400	400	400	400	32	368			
	10	03	07			Contributia asiguratorie pentru munca	180	180	180	180	179	1			
	20					TITLUL II BUNURI SI SERVICII	7.800	3.600	7.800	7.800	2.134	5.666	2.754		
	20	01				Bunuri si servicii	173.000	148.200	101.902	101.902	101.902		101.378		
	20	01	01			Furnituri de birou	167.000	144.200	101.902	101.902	101.902		101.378		
	20	01	02			Materiale pentru curatenie	2.000	1.000	1.000						
	20	01	03			Incalzit, iluminat si forta motrica	2.000	1.000							
	20	01	05			Carburanti si lubrifianti	4.000	2.000	2.000	2.000	2.000		1.998		
	20	01	06			Piese de schimb	12.000	5.790	2.760	2.760	2.760		2.533		
	20	01	08			Posta, telecomunicatii, radio, tv, internet	5.000								
	20	01	30			Alte bunuri si servicii pentru intretinere si functionare	8.400	4.410	4.410	4.410	4.410		4.315		
	20	05				Bunuri de natura obiectelor de inventar	133.600	130.000	92.732	92.732	92.732		92.532		
	20	05	30			Alte obiecte de inventar	2.000	2.000	2.000	2.000					
	20	06				Deplasari, detasari, transferari	2.000	2.000	2.000	2.000					
	20	06	01			Deplasari interne, detasari, transferari	4.000	2.000	2.000	2.000					
	ALTE SERVICII PUBLICE GENERALE							31.000	16.000	8.000	8.000	8.000		8.568	

Capi- tol	Sub- capi- tol	Pa- ra- graf	Cra- na / Pro- cent	Ar- ti- col	Al- ne- at	Denumire indicator	Credite de angajament	Credite bugetare			Angajamente legale	Plati efectuate	Angajamente legale de platit	Pag. 4 - lei-
								anuale aprobate la finele perioadei de raportare	trimestriale cumulate					
						B	1	2	3	4	5	6	7=5-6	8
						A								
						01 CHELTUIELI CURENTE		31.000	16.000	8.000	8.000	8.000	7=5-6	8
						10 TITLUL I CHELTUIELI DE PERSONAL		1.000						
						10 01 Cheltuieli salariale in bani		1.000						
						10 01 01 Salarii de baza		1.000						
						20 TITLUL II BUNURI SI SERVICII								
						20 01 Bunuri si servicii		30.000	16.000	8.000	8.000	8.000		8.568
						20 01 09 Materiale si prestari de servicii cu caracter functional		30.000	16.000	8.000	8.000	8.000		8.568
6000	02					Partea II-a APARARE, ORDINE PUBLICA SI SIGURANTA NATIONALA								
6102						ORDINE PUBLICA SI SIGURANTA NATIONALA								
						01 CHELTUIELI CURENTE		55.000	27.220	45.000	45.000	21.657	23.343	21.974
						10 TITLUL I CHELTUIELI DE PERSONAL		55.000	27.220	45.000	45.000	21.657	23.343	21.974
						10 01 Cheltuieli salariale in bani		55.000	27.220	45.000	45.000	21.657	23.343	21.974
						10 01 01 Salarii de baza		43.000	21.000	43.000	43.000	20.795	23.343	21.974
						10 03 Contributii		43.000	21.000	43.000	43.000	20.795	22.205	21.650
						10 03 01 Contributii de asigurari sociale de stat		2.000	1.220	2.000	2.000	862	1.138	21.650
						10 03 02 Contributii de asigurari de somaj		440	440	440	440	435	5	21.650
						10 03 03 Contributii de asigurari sociale de sanatate		20	20	20	20	14	6	21.650
						10 03 04 Contributii de asigurari pentru accidente de munca si boli profesionale		150	150	150	150	143	7	21.650
						10 03 06 Contributii pentru concedii si indemnizatii		10	10	10	10	4	6	21.650
						10 03 07 Contributia asiguratorie pentru munca		30	30	30	30	23	7	21.650
							1.350	570	1.350	1.350	243	1.107	324	

Capi- tol	Sub- cap- tol	Pa- ra- graf	Ciri- sa / titlu	Ar- ti- col	Al- ne- at	Denumire indicator	Credite de angajament			Credite bugetare			Angajamente legale de platit	Plati efectuate	Angajamente legale de platit	Cheltuieli efective			
							1	2		3	4	5					6	7=5-6	8
								anuale aprobrate la finele perioadei de raportare	anuale										
A							1	2	3	4	5	6	7=5-6	8					
6500 02		20		01		TITLUL II BUNURI SI SERVICII													
6502		20		01		Bunuri si servicii	10.000	5.000	310.122	310.122	296.087	14.035	296.211						
		20		01	05	Carburanti si lubrifianti	10.000	5.000	41.438	41.438	41.438		41.438			41.438			
		20		01	30	Alte bunuri si servicii pentru intretinere si functionare	202.200	200	41.438	41.438	41.438		41.438			41.438			
						Partea III-a CHELTUIELI SOCIAL-CULTURALE INVATAMANT	9.800	4.800	14.429	14.429	14.429		14.429			14.430			
		01				CHELTUIELI CURENTE	751.400	381.700	11.869	11.869	11.869		11.869			11.870			
		20				TITLUL II BUNURI SI SERVICII	202.200	115.000	2.045	2.045	2.045		2.045			2.045			
		20		01		Bunuri si servicii	202.200	60.000	55.000	55.000	55.000		55.000			55.000			
		20		01	01	Furnituri de birou	109.000	4.000	1.955	1.955	1.955		1.955			1.955			
		20		01	02	Materiale pentru curatenie	4.000	2.063	2.063	2.063	2.063		2.063			2.064			
		20		01	03	Incalzit, iluminat si forta motrica	4.000	5.000	5.000	5.000	5.000		5.000			5.000			
		20		01	07	Transport	21.000	11.000	2.063	2.063	2.063		2.063			2.064			
		20		01	08	Posta, telecomunicatii, radio, tv, internet	10.000	5.000	5.000	5.000	5.000		5.000			5.000			
		20		01	30	Alte bunuri si servicii pentru intretinere si functionare	3.000	2.000	2.000	2.000	2.000		2.000			2.000			
		20		13		Pregatire profesionala	57.000	33.000	2.761	2.761	2.761		2.761			2.761			
		57		02		TITLUL VIII ASISTENTA SOCIALA	10.000	5.000	2.560	2.560	2.560		2.560			2.560			
		57		02		Ajutoare sociale	93.200	55.000	27.009	27.009	27.009		27.009			27.009			
		57		02	01	Ajutoare sociale in numerar	93.200	55.000	27.009	27.009	27.009		27.009			27.009			
		57		02	03	Tichete de cresa si tichete sociale pentru gradinita	83.200	50.000	22.709	22.709	22.709		22.709			22.709			
6702						CULTURA, RECREERE SI RELIGIE	10.000	5.000	4.300	4.300	4.300		4.300			4.300			
		01				CHELTUIELI CURENTE	40.000	14.000	13.495	13.495	13.495		13.495			13.495			
							40.000	14.000	13.495	13.495	13.495		13.495			13.495			

CONTUL DE EXECUTIE AL BUGETULUI LOCAL - VENITURI
SECTIUNEA DE DEZVOLTARE

Pag. 1 -lei-

Capi- tot	Sub- capi- tot	Pa- ra- gra- f	Gru- pa / Titlu col	Ar- ti- col	Ali- ne- at	Denumire indicator	Prevederi anuale aprobate la finele perioadei de raportare	Prevederi bugetare trimestriale cumulate	Drepturi constatate		Incasari realizate	Stingeri pe alte cai decat incasari	Drepturi constatate de incasat	
									Total, din care:	din anii precedenti				
A							1	2	3=4+5	4	5	6	7	8=3-6-7
B														
0001	02					TOTAL VENITURI-BUGET LOCAL	645.000	267.270	323.208	323.208	323.208	323.208		
0002						I. VENITURI CURENTE	645.000	267.270	115.393	115.393	115.393	115.393		
2900						C. VENITURI NEFISCALE	645.000	267.270	115.393	115.393	115.393	115.393		
3300						C2. VANZARI DE BUNURI SI SERVICII	645.000	267.270	115.393	115.393	115.393	115.393		
3702						TRANSFERURI VOLUNTARE, ALTELE DECAT SUBVENTIILE	645.000	267.270	115.393	115.393	115.393	115.393		
4000	02					Varsaminte din sectiunea de functionare	645.000	267.270	115.393	115.393	115.393	115.393		
4002						III OPERATIUNI FINANCIARE INCASARI DIN RAMBURSAREA IMPRUMUTURILOR ACORDATE			207.815	207.815	207.815	207.815		
	14					Sume din excedentul bugetului local utilizate pentru finantarea cheltuielilor sectiunii de dezvoltare			207.815	207.815	207.815	207.815		
									207.815	207.815	207.815	207.815		




TOTAL JUDET

CONTUL DE EXECUTIE AL BUGETULUI LOCAL - CHELTUIELI
SECTIUNEA DE DEZVOLTARE

Capi- tol	Sub- capi- tol	Pa- ra- graf	Ar- ti- col	Al- ne- at	Denumire indicator	Credite de angajament	Credite bugetare			Angajamente legale	Plati efectuate	Angajamente legale de platit	Pag. 1 - lei-
							anuale aprobate la finele perioadei de raportare	3	4				
A						1	2	3	4	5	6	7=5-6	8
5002					TOTAL CHELTUIELI	858.000	858.000	480.270	323.207	323.207	323.207	7=5-6	8
	70				CHELTUIELI DE CAPITAL	858.000	858.000	480.270	323.207	323.207	323.207		
	71				TITLUL XIII ACTIVE NEFINANCIARE	858.000	858.000	480.270	323.207	323.207	323.207		
	71	01			Active fixe	272.000	272.000	247.000	87.535	87.535	87.535		
	71	01	01		Constructii	80.000	80.000	80.000					
	71	01	03		Mobilier, aparatura birotica si alte active corporale	77.000	77.000	77.000	76.040	76.040	76.040		
	71	01	30		Alte active fixe (inclusiv reparatii capitale)	115.000	115.000	90.000	11.495	11.495	11.495		
	71	03			Reparatii capitale aferente activelor fixe	586.000	586.000	233.270	235.672	235.672	235.672		
5100	02				Partea I-a SERVICIIL PUBLICE GENERALE	184.000	184.000	77.000	76.040	76.040	76.040		
5102					AUTORITATI PUBLICE SI ACTIUNI EXTERNE	184.000	184.000	77.000	76.040	76.040	76.040		
	70				CHELTUIELI DE CAPITAL	184.000	184.000	77.000	76.040	76.040	76.040		
	71				TITLUL XIII ACTIVE NEFINANCIARE	184.000	184.000	77.000	76.040	76.040	76.040		
	71	01			Active fixe	84.000	84.000	77.000	76.040	76.040	76.040		
	71	01	03		Mobilier, aparatura birotica si alte active corporale	77.000	77.000	77.000	76.040	76.040	76.040		
	71	01	30		Alte active fixe (inclusiv reparatii capitale)	7.000	7.000						
	71	03			Reparatii capitale aferente activelor fixe	100.000	100.000						
6000	02				Partea II-a APARARE, ORDINE PUBLICA SI SIGURANTA NATIONALA	40.000	40.000						
6102					ORDINE PUBLICA SI SIGURANTA NATIONALA	40.000	40.000						
	70				CHELTUIELI DE CAPITAL	40.000	40.000						

Capi- tol	Sub- capi- tol	Pa- ra- graf	Ar- ti- col	Al- ne- at	Denumire indicator	Credite de angajament	Credite bugetare		Angajamente bugetare	Angajamente legale	Plati efectuate	Angajamente legale de platit	Cheltuieli efective
							anuale aprobat la finele perioadei de raportare	trimestriale cumulate					
A					B	1	2	3	4	5	6	7=5-6	8
					TITLUL XIII ACTIVE NEFINANCIARE								
					Active fixe	40.000	40.000						
					Alte active fixe	5.000	5.000						
					(inclusiv reparatii capitale)								
					Reparatii capitale aferente activelor fixe	5.000	5.000						
					Partea III-a CHELTUIELI SOCIAL-CULTURALE								
					INVATAMANT								
					CHELTUIELI DE CAPITAL								
					TITLUL XIII ACTIVE NEFINANCIARE								
					Active fixe	8.000	8.000						
					Alte active fixe								
					(inclusiv reparatii capitale)								
					Reparatii capitale aferente activelor fixe	8.000	8.000						
					CULTURA, RECREERE SI RELIGIE								
					CHELTUIELI DE CAPITAL								
					TITLUL XIII ACTIVE NEFINANCIARE								
					Active fixe	5.000	5.000						
					Alte active fixe								
					(inclusiv reparatii capitale)								
					Reparatii capitale aferente activelor fixe	5.000	5.000						
					Partea IV-a SERVICII SI DEZVOLTARE								
					PUBLICA, LOCUINTE, MEDIU SI APE								
					LOCUINTE, SERVICII SI DEZVOLTARE PUBLICA								
						125.000	125.000	60.000					
						125.000	125.000	60.000					

Capi- tol	Sub- capi- tol	Pa- ra- graf	Ar- ti- col	Ali- ne- at	Denumire indicator	Credite de angajament	Credite bugetare			Angajamente legale	Plati efectuate	Angajamente legale de platit	Cheltuieli efective
							anuale aprobate la finele perioadei de raportare	trimestriale cumulate					
A						1	2	3	4	5	6	7=5-6	8
B													
	70				CHELTUIELI DE CAPITAL	125.000	125.000	60.000					
	71				TITLUL XIII ACTIVE NEFINANCIARE	125.000	125.000	60.000					
	71	01			Active fixe	55.000	55.000	55.000					
	71	01	30		Alte active fixe								
	71	03			(inclusiv reparatii capitale) Reparatii capitale aferente activelor fixe	55.000	55.000	55.000					
8000	02				Partea V-a ACTIUNI ECONOMICE	70.000	70.000	5.000					
8402					TRANSPORTURI	356.000	356.000	343.270	247.167	247.167	247.167	247.167	
	70				CHELTUIELI DE CAPITAL	356.000	356.000	343.270	247.167	247.167	247.167	247.167	
	71				TITLUL XIII ACTIVE NEFINANCIARE	356.000	356.000	343.270	247.167	247.167	247.167	247.167	
	71	01			Active fixe	115.000	115.000	115.000	11.495	11.495	11.495	11.495	
	71	01	01		Constructii	80.000	80.000	80.000					
	71	01	30		Alte active fixe								
					(inclusiv reparatii capitale)	35.000	35.000	35.000	11.495	11.495	11.495	11.495	
	71	03			Reparatii capitale aferente activelor fixe	241.000	241.000	228.270	235.672	235.672	235.672	235.672	
9902	97				excedent/deficit sect dezv		-213.000	-213.000					1

Conducatorul institutiei,


Conducatorul compartimentului
financiar-contabil

