


BILANT
30.06.2016

pag.: 1 - lei -

COD	DENUMIRE INDICATORI	SOLD LA INCEPUTUL PERIOADEI	SOLD LA SFARSITUL PERIOADEI
01004	2.Instalatii tehnice, mijloace de transport, animale, plantatii, mobilier, aparatura birotica si alte active corporale (ct.2130100+2130200+2130300+2130400+2140000+2310000-2810300-2810400-2910300-2910400-2930200*)	26.219	26.219
01005	3.Terenuri si cladiri (ct.2110100+2110200+2120101+2120102+2120201+2120301+2120401+2120501+2120601+2120901+2310000-2810100-2810200-2910100-2910200-2930200)	15.499.776	17.033.242
01015	7.TOTAL ACTIVE NECURENTE (rd.03+04+05+06+07+09)	15.525.995	17.059.461
01019	1.Stocuri (ct.3010000+3020100+3020200+3020300+3020400+3020500+3020600+3020700+3020800+3020900+3030100+3030200+3040100+3040200+3050100+3050200+3070000+3090000+3310000+3320000+3410000+3450000+3460000+3470000+3490000+3510100+3510200+ 3540100+3540500+ 3540600+3560000+3570000+3580000+3590000+3610000+3710000+3810000+/-3480000+/-3780000-3910000-3920100-3920200-3930000-3940100-3940500-3940600-3950100-3950200-3950300-3950400-3950600-3950700-3950800-3960000-3970000-3980000-4420803)	162.963	162.963
01023	Creante bugetare (ct.4310100**+4310200**+4310300**+4310400**+4310500**+4310700**+4370100**+4370200**+4370300**+4420802+4420400+4420800+4440000**+4460000**+4480200+4610102+4630000+ 4640000+4650100+4650200+4660401+4660402+4660500+4660900+4810101**+4810102**+4810103**+4810900**+4820000** -4970000), din care:	158.815	254.379
01024	Creantele bugetului general consolidat (ct.4630000+4640000+4650100+4650200+4660401+4660402+4660500+4660900-4970000)	158.815	254.379
01027	Imprumuturi pe termen scurt acordate (ct.2670101+2670102+2670103+2670104+2670105+2670108+2670601+2670602+2670603+2670604+2670605+2670609+4680101+4680102+4680103+4680104+4680105+4680106+4680107+4680108+4680109+4690103+4690105+4690106+4690108+4690109)		565.860
01030	Total creante curente (rd.21+23+25+27)	158.815	820.239
01033	Conturi la trezorerie, casa in lei. (ct.5100000+5120101+5120501+5130101+5130301+5130302+5140101+5140301+5140302+5150101+5150103+5150301+5150500+5150600+5160101+5160301+5160302+5170101+5170301+5170302+5200100+5210100+5210300+5230000+5250101+5250102+5250301+5250302+5250400+5260000+5270000+5280000+5290101+5290201+5290301+5290400+5290901+5310101+5500101+5520000+5550101+5550400+5570101+5580101+5580201+5590101+5600101+5600300+5600401+5610101+5610300+5620101+5620300+5620401+5710100+5710300+5710400+5740101+5740102+5740301+5740302+5740400+5750100+5750300+5750400-7700000)	938.305	387.923

COD	DENUMIRE INDICATORI	SOLD LA INCEPUTUL PERIOADEI	SOLD LA SFARSITUL PERIOADEI
010331	Dobanda de incasat,alte valori,avansuri de trezorerie (ct.5180701+5320100+ 5320200+5320300+5320400+5320500+5320600+5320800+5420100)		573
01040	Total disponibilitati si alte valori (rd.33+33.1+35+35.1)	938.305	388.496
01045	7.TOTAL ACTIVE CURENTE (rd.19+30+31+40+41+41.1+42)	1.260.083	1.371.698
01046	8.TOTAL ACTIVE (rd.15+45)	16.786.078	18.431.159
01060	1.Datorii comerciale, avansuri si alte decontari (ct.2690100+4010100+ 4030100+4040100+4050100+4080000+4190000+4620101+4620109+ 4730109+4810101+4810102+4810103+4810200+4810300+4810900+ 4820000+4830000+4890201+5090000+5120800), din care:	61.222	45.099
01061	Datorii comerciale si avansuri (ct.4010100+4030100+4040100+ 4050100+4080000+4190000+4620101), din care:	59.122	43.500
01062	2.Datorii catre bugete (ct.4310100+4310200+4310300+4310400+4310500+ 4310700+4370100+4370200+4370300+4400000+4410000+4420300+ 4420801+4440000+4460000+4480100+4550501+4550502+4550503+ 4620109+4670100+4670200+4670300+4670400+4670500+4670900+ 4730109+4810900+4820000),din care:	34.464	36.217
010631	Contributii sociale (ct.4310100+4310200+4310300+4310400+4310500+ 4310700+4370100+4370200+4370300)	25.709	29.159
01070	4.Imprumuturi pe termen scurt-sume ce urmeaza a fi platite intr-o perioada de pana la un an (ct.5180601+5180603+5180604+5180605+5180606+ 5180608+5180609+5180800+5190101+5190102+5190103+5190104+ 5190105+5190106+5190107+5190108+5190109+5190110+5190180+ 5190190)		565.860
01072	6.Salariile angajatilor (ct.4210000+4230000+4260000+4270100+4270300+ 4280101)	49.726	51.770
01078	10.TOTAL DATORII CURENTE (rd.60+62+65+70+71+72+73+74+75)	145.412	698.946
01079	11.TOTAL DATORII (rd.58+78)	145.412	698.946
01080	12.ACTIVE NETE = TOTAL ACTIVE - TOTAL DATORII = CAPITALURI PROPRII (rd.80=rd.46-79=rd.90)	16.640.666	17.732.213
01084	1.Rezerve, fonduri (ct.1000000+1010000+1020101+1020102+1030000+ 1040101+1040102+1050100+1050200+1050300+1050400+1050500+ 1060000+1320000+1330000+1390100)	12.027.039	12.716.195
01085	2.Rezultatul reportat (ct.1170000-sold creditor)	3.687.904	4.760.392
01087	4.Rezultatul patrimonial al exercitiului (ct.1210000-sold creditor)	925.723	255.626
01090	6.TOTAL CAPITALURI PROPRII (rd.84+85-86+87-88)	16.640.666	17.732.213

Conducatorul institutiei

Conducatorul compartimentului
financiar- contabil


CONTUL DE REZULTAT PATRIMONIAL

30.06.2016


pag.: 1 - lei -

COD	DENUMIRE INDICATORI	An precedent	An curent
02002	1.Venituri din impozite, taxe, contributi de asigurari si alte venituri ale bugetelor (ct.7300100+7300200+7310100+7310200+7320100+7330000+7340000+7350100+ + 7350200+7350300+7350400+7350500+7350600+7360100+7390000+7450100+ 7450200+7450300+7450400+7450500+7450900+7460100+7460200+7460300+ 7460900)	1.486.510	1.026.277
02003	2.Venituri din activitati economice (ct.7210000+7220000+7510100+7510200+/-7090000)	2.176	2.014
02004	3.Finantari, subventii, transferuri, alocatii bugetare cu destinatie speciala (ct.7510500+7710000+7720100+7720200+7740100+7740200+7750000+ 7760000+7780000+7790101+7790109)	1.054	536
02005	4.Alte venituri operationale (ct.7140000+7180000+7500000++7510300+7510400+ 7810200+7810300+7810401+7810402+7770000)	34.648	27.479
02006	TOTAL VENITURI OPERATIONALE (rd.02+03+04+05)	1.524.388	1.056.306
02008	1.Salarii si contributiile sociale aferente angajatilor (ct.6410000+6420000+6450100+ 6450200+6450300+6450400+6450500+6450600+6450800+6460000+6470000)	455.297	505.135
02009	2.Subventii si transferuri (ct.6700000+6710000+6720000+6730000+6740000+ 6750000+6760000+6770000+6780000+6790000)	132.823	165.899
02010	3.Stocuri, consumabile, lucrari si servicii executate de terti (ct.6010000+6020100+ 6020200+6020300+6020400+6020500+6020600+6020700+6020800+6020900+ 6030000+6060000+6070000+6080000+6090000+6100000+6110000+6120000+ 6130000+6140000+6220000+6230000+6240100+6240200+6260000+6270000+ 6280000+6290100)	209.322	129.646
02011	4.Cheltuieli de capital, amortizari si provizioane (ct.6290200+6810100+ 6810200+6810300+6810401+6810402+6820101+6820109+ 6820200+6890100+6890200)	547.825	
02013	TOTAL CHELTUIELI OPERATIONALE (rd.08+09+10+11+12)	1.345.267	800.680
02015	- EXCEDENT (rd.06-rd.13)	179.121	255.626
02023	- EXCEDENT (rd.15+20-16-21)	179.121	255.626
020292	- EXCEDENT (rd.23+28-24-29)	179.121	255.626
02031	- EXCEDENT (rd.29.2-29.4)	179.121	255.626

Conducatorul institutiei



Conducatorul compartimentului
financiar- contabil



SITUATIA FLUXURI DE TREZORERIE

30.06.2016

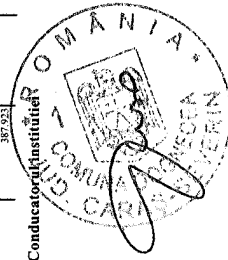
pag. 1

- lei -

COD	DENUMIRE INDICATORI	Total	Casa ct. 5310101	Buget de stat ct. 5200100/7700000	Buget local ct. 5210100/7700000	Buget asigurari sociale de stat ct. 5250102/7700000	Buget asigurari pentru somaj ct. 5740102/7700000	Buget asigurari sociale de sanatate ct. 5710100/7700000	Buget Fond pentru mediu ct. 5750100/7700000	Buget trezoreria statului ct. 5240100/7700000	Buget institutii publice finantate integral din venituri proprii ct. 5600101/7700000	Buget institutii publice finantate din venituri proprii si subventii ct. 5610101/7700000	Buget activitati finantate din venituri proprii si buget activitati de privatizare ct. 5620101/7700000	Buget imprumuturi interne si externe ct. 5130101+5140101+5160101+5170101/7700000	Buget fonduri externe nerambursabile (sursa D) ct. 5150103/7700000	Alte disponibilitati (ct.5XX)	
03002	1. Incasari	1.226.694	265.352			960.742											
03003	2. Plati	1.078.930	265.352			813.578											
03004	3. Numerar net din activitatea operationala (rd.02-rd.03)					147.164											
03007	2. Plati	697.546				697.546											
03008	3. Numerar net din activitatea de investitii (rd.06-07)	-697.546				-697.546											
03010	1. Incasari	565.860				565.860											
03012	3. Numerar net din activitatea de finantare (rd.10-rd.11)	565.860				565.860											
03013	IV.CRESTEREA (DESCRSTEREA) NETA DE NUMERAR SI ECHIVALENT DE NUMERAR (rd.04+rd.08+rd.12)	15.478				15.478											
03014	V. NUMERAR SI ECHIVALENT DE NUMERAR LA INCEPUTUL ANULUI	938.305				938.305											2.100
030142	-sume utilizate din excedentul anului precedent/sume transferate din excedent la bugetul local/sume transferate din excedent pentru constituirea de depozite in trezorerie***	565.860				565.860											
03015	VI.NUMERAR SI ECHIVALENT DE NUMERAR LA SFARSITUL PERIOADEI (rd.13+rd.14+rd.14.1-rd.14.2-rd.14.3)	385.823				385.823											2.100

Conducatorul institutiei financiare - contabil

Viza trezoreriei



Handwritten signature


-sume utilizate din excedentul anului precedent	14.2	565.860												
Sume transferate din disponibilul neutilizat la finele anului precedent	14.3													
VI.SOLD LA SF ANULUI = RD12-RD14	15	387.923	385.823	2.100	2.100									

Conducatorul unitatii

Conducatorul compartimentului financiar - contabil

Galley

Viza trezoreriei




Situatia activelor si datoriilor institutiilor publice
din administratia locala
30.06.2016

pag.: 1 - lei -

COD	DENUMIRE INDICATORI	Sold la inceputul anului	Sold la sfarsitul perioadei
18005	Disponibilitati in lei ale institutiilor publice locale si ale institutiilor publice de subordonare locala, la trezorerii (ct.5100000+5120101+5120501+5150101+5150103+5150500+5150600+5160101+5160301+5160302+5170101+5170301+5170302+5210100+5210300+5280000+5290201+5290301+5290400+5290901+5500101+ 5520000+5550101+5570101+5580101+5580201+5600101+5600300+5610101+5610300+5620101+5620300-7700000), din care:	938.305	387.923
18008	Total (in baze cash) (rd.04+05)	938.305	387.923
18010	Total (in baze accrual)(rd.08+09)	938.305	387.923
18022	Avansuri de trezorerie, acordate in lei (ct.5420100)		573
18176	1.Creante ale bugetului local (ct.4640000-4970000). Total (rd.177+178+179+183), din care:	158.815	254.379
18177	- de la gospodariile populatie (S14)	127.025	146.078
18178	- de la societati nefinanciare (S11)	31.790	108.301
18185	Total creante (rd.176+184)	158.815	254.379
18203	1.Sume datorate tertilor reprezentand garantii si cautiuni aflate in conturile institutiilor publice (ct.4280101+4280201+4620101+4620109).Total (rd.204+205+206), din care:	2.100	2.100
18205	- societati nefinanciare (S11)	2.100	2.100
182671	Sume primite din excedentul anului precedent pentru acoperirea golurilor temporare de casa si pentru finantarea cheltuielilor sectiunii de dezvoltare (ct.5190107+5190190)		565.860
18268	Total(in baze cash)(rd.262+266+267+267.1)		565.860
18275	Total (in baze accrual) (cash+dobanzi) (rd.268+274)		565.860
18320	Datorii comerciale curente legate de livrari de bunuri si servicii (ct.4010100+4030100+ 4040100+4050100+4080000+4190000+4620101). Total (rd.321+322+326+327) din care catre:	59.122	43.500
18321	-Societati nefinanciare (S11)	59.122	43.500
18331	Datoriile institutiilor publice din administratia locala catre bugete (ct.4420300+4310100+4310200+4310300+4310400+4310500+4310700+4370100+4370200+4370300+4420801+4440000+4460000+4480100)	34.464	36.217
18332	Salariile angajatilor (ct.4210000+4230000+4260000+4270100+4270300+4280101)	49.726	51.770
18335	Total (rd.331+332+333+334)	84.190	87.987

Conducatorul institutiei



Conducatorul compartimentului
financiar- contabil


Galley

Situatia unor indicatori referitori la protectia copilului
si a persoanelor cu handicap
30.06.2016


pag.: 1

COD	DENUMIRE	NUMAR
08007	Asistenti personali pentru persoanele cu handicap	1
08008	Indemnizatii lunare alocate persoanelor cu handicap grav	37

Conducatorul institutiei



Conducatorul compartimentului
financiar- contabil



Capi- tol	Sub- capi- tol	Pa- ra- graf	Gru- pa / Titlu	Ar- ti- col	Ali- ne- at	Denumire indicator	Prevederi bugetare anuale aprobrate la finele perioadei de raportare	Prevederi bugetare trimestriale cumulate	Drepturi constatate			Incasari realizate	Stingeri pe alte cai decat incasari	Drepturi constatate de incasat
									Total, din care:	din anii precedenti	din anul curent			
A							1	2	3=4+5	4	5	6	7	8=3-6-7
						B								
0001	02					TOTAL VENITURI-BUGET LOCAL	2.304.580	1.325.080	1.780.981	158.815	1.622.166	1.526.602		254.379
0002						I. VENITURI CURENTE	2.294.580	1.322.080	1.214.585	158.815	1.055.770	960.206		254.379
0003						A. VENITURI FISCALE	2.205.580	1.266.080	1.139.216	112.939	1.026.277	928.565		210.651
0004						A1. IMPOZIT PE VENIT, PROFIT SI CASTIGURI DIN CAPITAL	356.000	197.500	174.497		174.497	174.497		
0300	02					A1.2 IMPOZIT PE VENIT, PROFIT SI CASTIGURI DIN CAPITAL DE LA PERSOANE FIZICE	356.000	197.500	174.497		174.497	174.497		
0302	18					IMPOZIT PE VENIT Impozitul pe veniturile din transferul proprietatilor imobiliare din patrimoniul personal	8.000	4.000	2.920		2.920	2.920		
0402						COTE SI SUME DEFALCATE DIN IMPOZITUL PE VENIT	348.000	193.500	171.577		171.577	171.577		
0402	01					Cote defalcate din impozitul pe venit	87.000	50.000	41.182		41.182	41.182		
	04					Sume alocate din cotele defalcate din impozitul pe venit pentru echilibrarea bugetelor locale	261.000	143.500	130.395		130.395	130.395		
0700	02					A3 IMPOZITE SI TAXE PE PROPRIETATE	75.000	47.000	166.715	46.396	120.319	44.945		121.770
0702	01					IMPOZITE SI TAXE PE PROPRIETATE	75.000	47.000	166.715	46.396	120.319	44.945		121.770
	01					Impozit si taxa pe cladiri	46.000	26.000	106.318	26.498	79.820	27.410		78.908
					01	Impozit pe cladiri de la persoane fizice	24.000	12.000	32.436	13.634	18.802	12.883		19.553
0702	01				02	Impozit si taxa pe cladiri de la persoane juridice	22.000	14.000	73.882	12.864	61.018	14.527		59.355

Capi- tol	Sub- capi- tol	Pa- ra- gra- ful	Ar- ti- col	Ali- ne- at	Denumire indicator	Prevederi bugetare anuale aprobrate la finele perioadei de raportare	Prevederi bugetare trimestriale cumulate	Drepturi constatate			Incasari realizate	Stingeri pe alte cai decat incasari	Drepturi constatate de incasat
								Total, din care:	din anii precedenti	din anul curent			
A						1	2	3=4+5	4	5	6	7	8=3-6-7
0702	02				B	29.000	21.000	60.397	19.898	40.499	17.535		42.862
	01				Impozit si taxa pe teren								
					Impozit pe terenuri de la persoane fizice	6.000	4.000	7.770	3.572	4.198	3.079		4.691
	02				Impozit si taxa pe teren de la persoane juridice	1.000	1.000	18.949	1.628	17.321	1.747		17.202
0702	02	03			Impozitul pe terenul extravilan	22.000	16.000	33.678	14.698	18.980	12.709		20.969
1000					A4 IMPOZITE SI TAXE PE BUNURI SI SERVICII	1.747.180	996.180	798.004	66.543	731.461	709.123		88.881
1102					SUME DEFALCATE DIN TVA	1.696.080	964.080	683.541		683.541	683.541		
	02				Sume defalcate din taxa pe valoarea adaugata pentru finantarea cheltui- lilor descentralizate la nivelul comunelor,oraselor, municipiilor, sectoarelor si Municipiului Bucuresti	1.278.080	752.080	538.541		538.541	538.541		
1102	05				Sume defalcate din taxa pe valoarea adaugata pentru drumuri	70.000	38.000						
1102	06				Sume defalcate din taxa pe valoarea adaugata pentru echilibrarea bugetelor locale	348.000	174.000	145.000		145.000	145.000		
1502					TAXE PE SERVICII SPECIFICE			240		240	240		
	50				Alte taxe pe servicii specifice			240		240	240		
1602					TAXE PE UTILIZAREA BUNURILOR, AUTORIZAREA UTILIZARII BUNURILOR								
					SAU PE DESFASURAREA DE ACTIVITATI	51.100	32.100	114.223	66.543	47.680	25.342		88.881
1602	02				Impozit pe mijloacele de transport	43.000	24.000	114.223	66.543	47.680	25.342		88.881

Capi- tol	Sub- capi- tol	Pa- ra- tol	Gru- pa / Titlu	Ar- ti- col	Ali- ne- at	Denumire indicator	Prevederi anuale aprobate la finele perioadei de raportare		Prevederi bugetare trimestriale cumulate		Drepturi constatate			Incasari realizate	Stingeri pe alte cai decat incasari	Drepturi constatate de incasat
							I	2	3=4+5	4	5	6	7			
						B										
1602	02	01				Impozit pe mijloacele de transport detinute de persoane fizice*)	43.000	24.000	81.889	49.245	32.644	24.752				57.137
1602	02	02				Impozit pe mijloace de transport detinute persoane de juridice*)			32.334	17.298	15.036	590				31.744
1602	03					Taxe si tarife pentru eliberarea de licente si autorizatii de functionare	8.100	8.100								
1800	02					A6. ALTE IMPOZITE SI TAXE FISCALE	27.400	25.400								
1802						ALTE IMPOZITE SI TAXE FISCALE	27.400	25.400								
	50					Alte impozite si taxe	27.400	25.400								
2900	02					C. VENITURI NEFISCALE	89.000	56.000	75.369	45.876	29.493	31.641				43.728
3000						C1. VENITURI DIN PROPRIETATE	24.000	12.000	10.215	2.148	8.067	10.215				
3002						VENITURI DIN PROPRIETATE	24.000	12.000	10.215	2.148	8.067	10.215				
	05					Venituri din concesiuni si inchirieri	24.000	12.000	10.215	2.148	8.067	10.215				
						Alte venituri din concesiuni si inchirieri de catre institutiile publice	24.000	12.000	10.215	2.148	8.067	10.215				
3300	02					C2. VANZARI DE BUNURI SI SERVICII	65.000	44.000	65.154	43.728	21.426	21.426				43.728
3402						VENITURI DIN TAXE ADMINISTRATIVE, ELIBERARI PERMISE	6.000	4.000	2.014		2.014	2.014				
3402	02					Taxe extrajudiciare de timbru	6.000	4.000	2.014		2.014	2.014				
3502						AMENZI, PENALITATI SI CONFISCARI	9.000	5.000	47.208	43.728	3.480	3.480				43.728
	01					Venituri din amenzi si alte sanctiuni aplicate potrivit dispozitiilor legale										
3502	01	02				Venituri din amenzi si alte sanctiuni aplicate de catre alte institutii de	9.000	5.000	45.808	42.328	3.480	3.480				42.328

TOTAL JUDET

Pag. 1 - lei-

Capi- tol	Sub- capi- tol	Pa- ra- graf	Ar- ti- col	Ali- ne- at	Denumire indicator	Credite de angajament	Credite bugetare		Angajamente bugetare	Angajamente legale	Plati efectuate	Angajamente legale de platit	Cheltuieli efective
							anuale aprobate la finele perioadei de raportare	trimestriale cumulate					
A			B										
						1	2	3	4	5	6	7=5-6	8
5002					TOTAL CHELTUIELI	1.128.000	3.240.780	2.261.280	2.330.318	2.330.318	1.511.124	819.194	800.680
5100	02				Partea I-a SERVICII PUBLICE GENERALE	100.000	488.400	298.100	280.177	280.177	133.081	147.096	128.903
5102					AUTORITATI PUBLICE SI ACTIUNI EXTERNE	100.000	470.000	286.700	274.820	274.820	127.724	147.096	123.546
	01				Autoritati executive si legislative	100.000	470.000	286.700	274.820	274.820	127.724	147.096	123.546
		03			Autoritati executive	100.000	470.000	286.700	274.820	274.820	127.724	147.096	123.546
5402					ALTE SERVICII PUBLICE GENERALE		18.400	11.400	5.357	5.357	5.357		5.357
	10				Servicii publice comunitare de								
					evidenta a persoanelor		15.000	8.000	5.357	5.357	5.357		5.357
5402	50				Alte servicii publice generale		3.400	3.400					
6000	02				Partea II-a APARARE, ORDINE PUBLICA SI								
					SIGURANTA NATIONALA								
6102					ORDINE PUBLICA SI SIGURANTA NATIONALA		24.000	13.000	21.000	21.000	9.970	11.030	10.218
	05				Protectie civila si protectia contra		24.000	13.000	21.000	21.000	9.970	11.030	10.218
					incendiilor (protectie civila								
					nonmilitara)		24.000	13.000	21.000	21.000	9.970	11.030	10.218
6500	02				Partea III-a CHELTUIELI SOCIAL-CULTURALE	400.000	1.815.380	1.189.180	1.627.086	1.627.086	1.000.269	626.817	611.736
6502					INVATAMANT		925.000	554.080	841.262	841.262	421.587	419.675	425.674
	03				Invatamant prescolar si primar		406.250	240.640	406.250	406.250	202.495	203.755	204.627
		01			Invatamant prescolar		115.850	64.640	115.850	115.850	48.292	67.558	50.430
		02			Invatamant primar		290.400	176.000	290.400	290.400	154.203	136.197	154.197
	04				Invatamant secundar		510.750	305.440	435.012	435.012	219.092	215.920	221.047
		01			Invatamant secundar inferior		510.750	305.440	435.012	435.012	219.092	215.920	221.047
	50				Alte cheltuieli in domeniul								
					invatamantului		8.000	8.000					
6702					CULTURA, RECREERE SI RELIGIE	400.000	512.200	422.000	407.644	407.644	407.644		13.240
	03				Servicii culturale	400.000	497.200	413.000	403.779	403.779	403.779		9.375
		07			Camine culturale	400.000	497.200	413.000	403.779	403.779	403.779		9.375
	05				Servicii recreative si sportive		15.000	9.000	3.865	3.865	3.865		3.865

Capi- tol	Sub- capi- tol	Pa- ra- graf	Ar- ti- col	Ali- ne- at	Denumire indicator	Credite de angajament	Credite bugetare		Angajamente bugetare	Angajamente legale	Plati efectuate	Angajamente legale de platit	Cheltuieli efective
							anuale aprobat la finele perioadei de raportare	trimestriale cumulate					
A					B	1	2	3	4	5	6	7=5-6	8
6702	01				Sport		15.000	9.000	3.865	3.865	3.865	3.865	3.865
6802	05				ASIGURARI SI ASISTENTA SOCIALA		378.180	213.100	378.180	378.180	171.038	207.142	172.822
					Asistenta sociala in caz de boli si invaliditati		353.330	205.100	353.330	353.330	165.746	187.584	167.530
6802	05	02			Asistenta sociala in caz de invaliditate		353.330	205.100	353.330	353.330	165.746	187.584	167.530
	15				Prevenirea excluderii sociale		24.850	8.000	24.850	24.850	5.292	19.558	5.292
	01				Ajutor social		24.850	8.000	24.850	24.850	5.292	19.558	5.292
7000	02				Partea IV-a SERVICII SI DEZVOLTARE								
					PUBLICA, LOCUINTE, MEDIU SI APE	180.000	265.000	230.000	161.087	161.087	161.087	161.087	10.793
7002					LOCUINTE, SERVICII SI DEZVOLTARE PUBLICA	180.000	215.000	195.000	146.213	146.213	146.213	146.213	7.044
	06				Iluminat public si electrificari	180.000	215.000	195.000	146.213	146.213	146.213	146.213	7.044
7402					PROTECTIA MEDIULUI		50.000	35.000	14.874	14.874	14.874	14.874	3.749
	05				Salubritate si gestiunea deseurilor		50.000	35.000	14.874	14.874	14.874	14.874	3.749
	01				Salubritate		50.000	35.000	14.874	14.874	14.874	14.874	3.749
8000	02				Partea V-a ACTIUNI ECONOMICE	448.000	648.000	531.000	240.968	240.968	206.717	34.251	39.030
8302					AGRICULTURA, SILVICULTURA, SI VANATOARE								
					Agricultura		100.000	65.000	34.251	34.251	34.251	34.251	34.251
8302	03				Alte cheltuieli in domeniul agriculturii		100.000	65.000	34.251	34.251	34.251	34.251	34.251
8402					TRANSPORTURI	448.000	548.000	466.000	206.717	206.717	206.717	206.717	39.030
	03				Transport rutier	448.000	548.000	466.000	206.717	206.717	206.717	206.717	39.030
	01				Drumuri si poduri	220.000	320.000	238.000	139.030	139.030	139.030	139.030	39.030
	03				Strazi	228.000	228.000	228.000	67.687	67.687	67.687	67.687	39.030

Capi- tol	Sub- capi- tol	Pa- ra- graf	Gru- pa / Titlu	At- fi- col	Al- ne- at	Denumire indicator	Credite de angajament	Credite bugetare		Angajamente bugetare	Angajamente legale	Plati efectuate	Angajamente legale de platit	Cheltuieli efective
								anuale aprobate la finele perioadei de raportare	trimestriale cumulate					
A						B	1	2	3	4	5	6	7=5-6	8
						internet		10.000	6.000	2.069	2.069	2.069		2.069
	20	01	09			Materiale si prestari de servicii cu caracter functional		15.000	8.000	5.357	5.357	5.357		5.357
	20	01	30			Alte bunuri si servicii pentru intretinere si functionare		366.500	192.500	124.316	124.316	90.065	34.251	89.445
	20	05				Bunuri de natura obiectelor de inventar		82.200	5.000					
	20	05	30			Alte obiecte de inventar		82.200	5.000					
	20	06				Deplasari, detasari, transferari		13.400	9.400					
	20	06	01			Deplasari interne, detasari, transferari		13.400	9.400					
	20	30				Alte cheltuieli		15.000	9.000	3.865	3.865	3.865		3.865
	20	30	30			Alte cheltuieli cu bunuri si servicii		15.000	9.000	3.865	3.865	3.865		3.865
	57					TITLUL VIII ASISTENTA SOCIALA		378.080	213.000	370.080	370.080	165.899	204.181	165.899
	57	02				Ajutoare sociale		378.080	213.000	370.080	370.080	165.899	204.181	165.899
	57	02	01			Ajutoare sociale in numerar		370.080	205.000	370.080	370.080	165.899	204.181	165.899
	57	02	03			Tichete de cresa si tichete sociale pentru gradinita		8.000	8.000					
	70					CHELTUIELI DE CAPITAL	1.128.000	1.128.000	1.096.000	697.546	697.546	697.546		697.546
	71					TITLUL XIII ACTIVE NEFINANCIARE	1.128.000	1.128.000	1.096.000	697.546	697.546	697.546		697.546
	71	01				Active fixe	110.000	110.000	110.000	9.900	9.900	9.900		9.900
	71	01	01			Constructii	90.000	90.000	90.000					
	71	01	30			Alte active fixe (inclusiv reparatii capitale)	20.000	20.000	20.000	9.900	9.900	9.900		9.900
	71	03				Reparatii capitale aferente activelor fixe	1.018.000	1.018.000	986.000	687.646	687.646	687.646		687.646
5100	02					Partea I-a SERVICII PUBLICE GENERALE	100.000	488.400	298.100	280.177	280.177	133.081	147.096	128.903
5102						AUTORITATI PUBLICE SI ACTIUNI EXTERNE	100.000	470.000	286.700	274.820	274.820	127.724	147.096	123.546
	01					CHELTUIELI CURENTE		370.000	186.700	274.820	274.820	127.724	147.096	123.546
	10					TITLUL I CHELTUIELI DE PERSONAL		240.000	119.200	240.000	240.000	92.904	147.096	90.582

Capi- tol	Sub- capi- tol	Pa- ra- graf	Gru- pa / Titlu	Ar- ti- col	Ali- ne- at	Denumire indicator	Credite de angajament	Credite bugetare			Angajamente legale	Plati efectuate	Angajamente legale de platit	Cheltuieli efective
								anuale aprobrate la finele perioadei de raportare	trimestriale cumulate					
A						B	1	2	3	4	5	6	7=5-6	8
			10 01			Cheltuieli salariale in bani		200.000	99.000	200.000	200.000	77.317	122.683	75.493
			10 01 01			Salarii de baza		168.000	83.000	168.000	168.000	69.299	98.701	67.161
			10 01 12			Indemnizatii platite unor persoane din afara unitatii		32.000	16.000	32.000	32.000	8.018	23.982	8.332
			10 03			Contributii		40.000	20.200	40.000	40.000	15.587	24.413	15.089
			10 03 01			Contributii de asigurari sociale de stat		27.600	14.000	27.600	27.600	10.678	16.922	10.389
			10 03 02			Contributii de asigurari de somaj		800	400	800	800	341	459	332
			10 03 03			Contributii de asigurari sociale de sanatate		9.600	4.800	9.600	9.600	3.989	5.611	3.827
			10 03 04			Contributii de asigurari pentru accidente de munca si boli profesionale		400	200	400	400	102	298	99
			10 03 06			Contributii pentru concedii si indemnizatii		1.600	800	1.600	1.600	477	1.123	442
			20			TITLUL II BUNURI SI SERVICII		130.000	67.500	34.820	34.820	34.820	32.964	32.964
			20 01			Bunuri si servicii		110.000	56.500	34.820	34.820	34.820	32.964	32.964
			20 01 01			Furnituri de birou		2.000	1.000					
			20 01 02			Materiale pentru curatenie		1.000	500					
			20 01 03			Incalziti, iluminati si forta motrica		10.500	5.500	1.519	1.519	1.519	833	833
			20 01 05			Carburanti si lubrifianti		9.500	5.500	5.200	5.200	5.200	4.650	4.650
			20 01 08			Posta, telecomunicatii, radio, tv, internet		7.000	4.000	1.464	1.464	1.464	1.464	1.464
			20 01 30			Alte bunuri si servicii pentru intretinere si functionare		80.000	40.000	26.637	26.637	26.637	26.017	26.017
			20 05			Bunuri de natura obiectelor de inventar		10.000	5.000					
			20 05 30			Alte obiecte de inventar		10.000	5.000					
			20 06			Deplasari, detasari, transferari		10.000	6.000					
			20 06 01			Deplasari interne, detasari, transferari		10.000	6.000					

Capi- tol	Sub- capi- tol	Pa- ra- graf	Gru- pa / Titlu	Ar- ti- col	Ali- ne- at	Denumire indicator	Credite de angajament	Credite bugetare		Angajamente bugetare	Angajamente legale	Plati efectuate	Angajamente legale de platit	Cheltuieli efective
								anuale aprobrate la finele perioadei de raportare	trimestriale cumulate					
A						B	1	2	3	4	5	6	7=5-6	8
			10	03	06	accidente de munca si boli profesionale Contributii pentru concedii si indemnizatii		300	200	300		12	288	12
			20	01		TITLUL II BUNURI SI SERVICII		300	200	300		60	240	72
			20	01		Bunuri si servicii		3.000	2.000					
			20	01	30	Alte bunuri si servicii pentru intretinere si functionare		3.000	2.000					
6500	02					Partea III-a CHELTUIELI SOCIAL-CULTURALE	400.000	1.815.380	1.189.180	1.627.086	1.627.086	1.000.269	626.817	611.736
6502			01			INVATAMANT		925.000	554.080	841.262	841.262	421.587	419.675	425.674
			10			CHELTUIELI CURENTE		925.000	554.080	841.262	841.262	421.587	419.675	425.674
			10	01		TITLUL I CHELTUIELI DE PERSONAL		813.000	497.080	813.000	813.000	393.325	419.675	397.412
			10	01		Cheltuieli salariale in bani		692.460	417.650	692.460	692.460	320.586	371.874	323.490
			10	01	01	Salarii de baza		628.460	371.650	628.460	628.460	277.475	350.985	274.328
			10	01	06	Alte sporuri		30.000	18.000	30.000	30.000	15.620	14.380	18.018
			10	01	11	Fond aferent platii cu ora		34.000	28.000	34.000	34.000	27.491	6.509	31.144
			10	03		Contributii		120.540	79.430	120.540	120.540	72.739	47.801	73.922
			10	03	01	Contributii de asigurari sociale de stat		80.080	53.760	80.080	80.080	50.826	29.254	51.318
			10	03	02	Contributii de asigurari de somaj		3.600	1.800	3.600	3.600	1.471	2.129	1.475
			10	03	03	Contributii de asigurari sociale de sanatate		32.000	20.000	32.000	32.000	16.666	15.334	16.872
			10	03	04	Contributii de asigurari pentru accidente de munca si boli profesionale		1.160	600	1.160	1.160	512	648	557
			10	03	06	Contributii pentru concedii si indemnizatii		3.700	3.270	3.700	3.700	3.264	436	3.700
			20			TITLUL II BUNURI SI SERVICII		104.000	49.000	28.262	28.262	28.262		28.262
			20	01		Bunuri si servicii		104.000	49.000	28.262	28.262	28.262		28.262
			20	01	01	Furnituri de birou		4.500	2.500	2.180	2.180	2.180		2.180

Capi- tol	Sub- capi- tol	Pa- ra- graf	Gru- pa / Titlu	Ar- ti- col	Ali- ne- at	Denumire indicator	Credite de angajament	Credite bugetare		Angajamente legale	Plati efectuate	Angajamente legale de platit	Cheltuieli efective	
								anuale aprobate la finele perioadei de raportare	trimestriale cumulate					
A						B	1	2	3	4	5	6	7=5-6	8
			20	01	02	Materiale pentru curatenie		3.500	1.500					
			20	01	03	Incalzit, iluminat si forta motrica		27.000	13.000	3.477	3.477	3.477	3.477	3.477
			20	01	07	Transport		7.000	7.000	7.000	7.000	7.000	7.000	7.000
			20	01	08	Posta, telecomunicatii, radio, tv, internet		3.000	2.000	605	605	605	605	605
			20	01	30	Alte bunuri si servicii pentru intretinere si functionare		59.000	23.000	15.000	15.000	15.000	15.000	15.000
			57			TITLUL VIII ASISTENTA SOCIALA		8.000	8.000					
			57	02		Ajutoare sociale		8.000	8.000					
			57	02	03	Tichete de cresa si tichete sociale pentru gradinita		8.000	8.000					
6702						CULTURA, RECREERE SI RELIGIE	400.000	512.200	422.000	407.644	407.644	407.644	407.644	13.240
			01			CHELTUIELI CURENTE		112.200	22.000	13.263	13.263	13.263	13.263	13.240
			20			TITLUL II BUNURI SI SERVICII		112.200	22.000	13.263	13.263	13.263	13.263	13.240
			20	01		Bunuri si servicii		25.000	13.000	9.398	9.398	9.398	9.398	9.398
			20	01	03	Incalzit, iluminat si forta motrica		500	500					
			20	01	30	Alte bunuri si servicii pentru intretinere si functionare		24.500	12.500	9.398	9.398	9.398	9.398	9.398
			20	05		Bunuri de natura obiectelor de inventar		72.200						
			20	05	30	Alte obiecte de inventar		72.200						
			20	30		Alte cheltuieli		15.000	9.000	3.865	3.865	3.865	3.865	3.842
			20	30	30	Alte cheltuieli cu bunuri si servicii		15.000	9.000	3.865	3.865	3.865	3.865	3.842
			70			CHELTUIELI DE CAPITAL	400.000	400.000	400.000	394.381	394.381	394.381	394.381	
			71			TITLUL XIII ACTIVE NEFINANCIARE	400.000	400.000	400.000	394.381	394.381	394.381	394.381	
			71	03		Reparatii capitale aferente activelor fixe	400.000	400.000	400.000	394.381	394.381	394.381	394.381	
6802						ASIGURARI SI ASISTENTA SOCIALA		378.180	213.100	378.180	171.038	207.142	172.822	
			01			CHELTUIELI CURENTE		378.180	213.100	378.180	171.038	207.142	172.822	

Capi- tol	Sub- pa- ra- graf	Gru- pa / Titlu	Ar- ti- col	Ali- ne- at	Denumire indicator	Credite de angajament	Credite bugetare		Angajamente bugetare	Angajamente legale	Plati efectuate	Angajamente legale de platit	Cheltuieli efective
							anuale aprobrate la finele perioadei de raportare	trimestriale cumulate					
A						1	2	3	4	5	6	7=5-6	8
					B								
		10			TITLUL I CHELTUIELI DE PERSONAL								
		10	01		Cheltuieli salariale in bani		8.100	8.100	8.100	8.100	5.139	2.961	6.923
		10	01	01	Salarii de baza		6.750	6.750	6.750	6.750	4.200	2.550	5.650
		10	03		Contributii		6.750	6.750	6.750	6.750	4.200	2.550	5.650
		10	03	01	Contributii de asigurari sociale de stat		1.350	1.350	1.350	1.350	939	411	1.273
		10	03	02	Contributii de asigurari de somaj		930	930	930	930	664	266	893
		10	03	03	Contributii de asigurari sociale de sanatate		60	60	60	60	20	40	27
		10	03	04	Contributii de asigurari pentru accidente de munca si boli profesionale		240	240	240	240	220	20	295
		10	03	06	Contributii pentru concedii si indemnizatii		60	60	60	60	8	52	10
		57			TITLUL VIII ASISTENTA SOCIALA								
		57	02		Ajutoare sociale		370.080	205.000	370.080	370.080	165.899	204.181	165.899
		57	02	01	Ajutoare sociale in numerar		370.080	205.000	370.080	370.080	165.899	204.181	165.899
7000	02				Partea IV-a SERVICII SI DEZVOLTARE								
					PUBLICA, LOCUINTE, MEDIU SI APE		180.000	230.000	161.087	161.087	161.087	161.087	10.793
7002					LOCUINTE, SERVICII SI DEZVOLTARE PUBLICA		180.000	195.000	146.213	146.213	146.213	146.213	7.044
		01			CHELTUIELI CURENTE		35.000	15.000	10.735	10.735	10.735	10.735	7.044
		20			TITLUL II BUNURI SI SERVICII		35.000	15.000	10.735	10.735	10.735	10.735	7.044
		20	01		Bunuri si servicii		35.000	15.000	10.735	10.735	10.735	10.735	7.044
		20	01	03	Incalzit, iluminat si forta motrica		35.000	15.000	10.735	10.735	10.735	10.735	7.044
		70			CHELTUIELI DE CAPITAL		180.000	180.000	135.478	135.478	135.478	135.478	7.044
		71			TITLUL XIII ACTIVE NEFINANCIARE		180.000	180.000	135.478	135.478	135.478	135.478	7.044
		71	03		Reparatii capitale aferente activelor fixe		180.000	180.000	135.478	135.478	135.478	135.478	7.044
7402					PROTECTIA MEDIULUI		50.000	35.000	14.874	14.874	14.874	14.874	3.749

Capi- tol	Sub- capi- tol	Pa- ra- graf	Gru- pa / Titlu	Ar- ti- col	Ali- ne- at	Denumire indicator	Credite de angajament	Credite bugetare		Angajamente bugetare	Angajamente legale	Plati efectuate	Angajamente legale de platit	Cheltuieli efective
								anuale aprobrate la finele perioadei de raportare	trimestriale cumulate					
A						B	1	2	3	4	5	6	7=5-6	8
	01					CHELTUIELI CURENTE		50.000	35.000	14.874	14.874	14.874	14.874	3.749
	20					TITLUL II BUNURI SI SERVICII		50.000	35.000	14.874	14.874	14.874	14.874	3.749
	20	01				Bunuri si servicii		50.000	35.000	14.874	14.874	14.874	14.874	3.749
	20	01	04			Apa, canal si salubritate		50.000	35.000	14.874	14.874	14.874	14.874	3.749
8000	02					Partea V-a ACTIVUNI ECONOMICE	448.000	648.000	531.000	240.968	240.968	206.717	34.251	39.030
8302						AGRICULTURA, SILVICULTURA, SI VANATOARE		100.000	65.000	34.251	34.251		34.251	
	01					CHELTUIELI CURENTE		100.000	65.000	34.251	34.251		34.251	
	20					TITLUL II BUNURI SI SERVICII		100.000	65.000	34.251	34.251		34.251	
	20	01				Bunuri si servicii		100.000	65.000	34.251	34.251		34.251	
	20	01	30			Alte bunuri si servicii pentru intretinere si functionare		100.000	65.000	34.251	34.251		34.251	
8402						TRANSPORTURI	448.000	548.000	466.000	206.717	206.717	206.717	34.251	39.030
	01					CHELTUIELI CURENTE		100.000	50.000	39.030	39.030	39.030	39.030	39.030
	20					TITLUL II BUNURI SI SERVICII		100.000	50.000	39.030	39.030	39.030	39.030	39.030
	20	01				Bunuri si servicii		100.000	50.000	39.030	39.030	39.030	39.030	39.030
	20	01	30			Alte bunuri si servicii pentru intretinere si functionare		100.000	50.000	39.030	39.030	39.030	39.030	39.030
	70					CHELTUIELI DE CAPITAL	448.000	448.000	416.000	167.687	167.687	167.687	167.687	
	71					TITLUL XIII ACTIVE NEFINANCIARE	448.000	448.000	416.000	167.687	167.687	167.687	167.687	
	71	01				Active fixe	10.000	10.000	10.000	9.900	9.900	9.900	9.900	
	71	01	30			Alte active fixe (inclusiv reparatii capitale)	10.000	10.000	10.000	9.900	9.900	9.900	9.900	
	71	03				Reparatii capitale aferente activelor fixe	438.000	438.000	406.000	157.787	157.787	157.787	157.787	

Conducatorul compartimentului
financiar-contabil


Conducatorul institutiei

CONTUL DE EXECUTIE AL BUGETULUI LOCAL - VENITURI
SECTIUNEA DE FUNCTIONARE
30.06.2016

Capi- tol	Sub- capi- tol	Pa- ra- gra- ful graf	Ar- ti- col	Ali- ne- at	Denumire indicator	Prevederi bugetare		Prevederi bugetare trimestriale cumulate	Drepturi constatate			Incasari realizate	Stingeri pe alte cai decat incasari	Drepturi constatate de incasat
						anuale aprobrate la finele perioadei de raportare	1		2	Total, din care:	4			
A					B	1	2	3=4+5	4	5	6	7	8=3-6-7	
0001	02				TOTAL VENITURI-BUGET LOCAL	2.112.780	1.165.280	1.083.435	158.815	924.620	829.056		254.379	
0002					I. VENITURI CURENTE	2.102.780	1.162.280	1.082.899	158.815	924.084	828.520		254.379	
0003					A. VENITURI FISCALE	2.205.580	1.266.080	1.139.216	112.939	1.026.277	928.565		210.651	
0004					A1. IMPOZIT PE VENIT, PROFIT SI CASTIGURI DIN CAPITAL	356.000	197.500	174.497		174.497	174.497			
0300					A1.2 IMPOZIT PE VENIT, PROFIT SI CASTIGURI DIN CAPITAL DE LA PERSOANE FIZICE	356.000	197.500	174.497		174.497	174.497			
0302					IMPOZIT PE VENIT	8.000	4.000	2.920		2.920	2.920			
18					Impozitul pe veniturile din transferul proprietatilor imobiliare din patrimoniul personal	8.000	4.000	2.920		2.920	2.920			
0402					COTE SI SUME DEFALCATE DIN IMPOZITUL PE VENIT	348.000	193.500	171.577		171.577	171.577			
01					Cote defalcate din impozitul pe venit	87.000	50.000	41.182		41.182	41.182			
04					Sume alocate din cotele defalcate din impozitul pe venit pentru echilibrarea bugetelor locale	261.000	143.500	130.395		130.395	130.395			
0700	02				A3 IMPOZITE SI TAXE PE PROPRIETATE	75.000	47.000	166.715	46.396	120.319	44.945		121.770	
0702					IMPOZITE SI TAXE PE PROPRIETATE	75.000	47.000	166.715	46.396	120.319	44.945		121.770	
01					Impozit si taxa pe cladiri	46.000	26.000	106.318	26.498	79.820	27.410		78.908	
01					Impozit pe cladiri de la persoane fizice	24.000	12.000	32.436	13.634	18.802	12.883		19.553	
02					Impozit si taxa pe cladiri de la persoane juridice	22.000	14.000	73.882	12.864	61.018	14.527		59.355	

Capi- tol	Sub- capi- tol	Pa- ra- gra- ful	Ar- ti- col	Ali- ne- at	Denumire indicator	Prevederi bugetare anuale aprobrate la finele perioadei de raportare	Prevederi bugetare trimestriale cumulate	Drepturi constatate			Incasari realizate	Stingeri pe alte cai decat incasari	Drepturi constatate de incasat
								Total, din care:	din anii precedenti	din anul curent			
A						1	2	3=4+5	4	5	6	7	8=3-6-7
0702	02				B	29.000	21.000	60.397	19.898	40.499	17.535		42.862
	01				Impozit si taxa pe teren								
					Impozit pe terenuri de la persoane fizice	6.000	4.000	7.770	3.572	4.198	3.079		4.691
	02				Impozit si taxa pe teren de la persoane juridice	1.000	1.000	18.949	1.628	17.321	1.747		17.202
	03				Impozitul pe terenul extravilan	22.000	16.000	33.678	14.698	18.980	12.709		20.969
1000					A4 IMPOZITE SI TAXE PE BUNURI SI SERVICII	1.747.180	996.180	798.004	66.543	731.461	709.123		88.881
1102					SUME DEFALCATE DIN TVA	1.696.080	964.080	683.541		683.541	683.541		
	02				Sume defalcate din taxa pe valoarea adaugata pentru finantarea cheltuielilor descentralizate la nivelul comunelor,oraselor, municipiilor, sectoarelor si Municipiului Bucuresti	1.278.080	752.080	538.541		538.541	538.541		
	05				Sume defalcate din taxa pe valoarea adaugata pentru drumuri	70.000	38.000						
	06				Sume defalcate din taxa pe valoarea adaugata pentru echilibrarea bugetelor locale	348.000	174.000	145.000		145.000	145.000		
1502					TAXE PE SERVICII SPECIFICE			240		240	240		
	50				Alte taxe pe servicii specifice			240		240	240		
1602					TAXE PE UTILIZAREA BUNURILOR, AUTORIZAREA UTILIZARII BUNURILOR SAU PE DESFASURAREA DE ACTIVITATI	51.100	32.100	114.223	66.543	47.680	25.342		88.881
	02				Impozit pe mijloacele de transport	43.000	24.000	114.223	66.543	47.680	25.342		88.881

Capi- tol	Sub- capi- tol	Pa- ra- tol	Gra- pa / Titlu	Ar- ti- col	Ali- ne- at	Denumire indicator	Prevederi bugetare anuale aprobrate la finele perioadei de raportare		Prevederi bugetare trimestriale cumulate	Drepturi constatate			Incasari realizate	Stingeri pe alte cai decat incasari	Drepturi constatate de incasat
							1	2		Total, din care:	4	5			
A							3=4+5	4	5	6	7	8=3-6-7			
1602	02	01				B									
						Impozit pe mijloacele de transport deținute de persoane fizice*)	43.000	24.000	81.889	49.245	32.644	24.752			57.137
						Impozit pe mijloace de transport deținute persoane de juridice*)			32.334	17.298	15.036	590			31.744
						Taxe si tarife pentru eliberarea de licente si autorizatii de functionare	8.100	8.100							
1800	02					A6. ALTE IMPOZITE SI TAXE FISCALE	27.400	25.400							
1802						ALTE IMPOZITE SI TAXE FISCALE	27.400	25.400							
						Alte impozite si taxe	27.400	25.400							
2900	02					C. VENITURI NEFISCALE	-102.800	-103.800	-56.317	45.876	-102.193	-100.045			43.728
3000						C1. VENITURI DIN PROPRIETATE	24.000	12.000	10.215	2.148	8.067	10.215			
3002						VENITURI DIN PROPRIETATE	24.000	12.000	10.215	2.148	8.067	10.215			
						Venituri din concesiuni si inchirieri	24.000	12.000	10.215	2.148	8.067	10.215			
						Alte venituri din concesiuni si inchirieri de catre institutiile publice	24.000	12.000	10.215	2.148	8.067	10.215			
3300	02					C2. VANZARI DE BUNURI SI SERVICII	-126.800	-115.800	-66.532	43.728	-110.260	-110.260			43.728
3402						VENITURI DIN TAXE ADMINISTRATIVE, ELIBERARI PERMISE	6.000	4.000	2.014		2.014	2.014			
						Taxe extrajudiciare de timbru	6.000	4.000	2.014		2.014	2.014			
3502						AMENZI, PENALITATI SI CONFISCARI	9.000	5.000	47.208	43.728	3.480	3.480			43.728
						Venituri din amenzi si alte sanctiuni aplicate potrivit dispozitiilor legale									
						Venituri din amenzi si alte sanctiuni aplicate de catre alte institutii de	9.000	5.000	45.808	42.328	3.480	3.480			42.328

Capi- tol	Sub- capi- tol	Pa- ra- graf	Gru- pa / Titlu	Ar- ti- col	Ali- ne- at	Denumire indicator	Prevederi bugetare anuale aprobrate la finele perioadei de raportare	Prevederi bugetare trimestriale cumulate	Drepturi constatate			Incasari realizate	Stingeri pe alte cai decat incasari	Drepturi constatate de incasat
									Total, din care:	din anii precedenti	din anul curent			
A							1	2	4			6	7	8=3-6-7
B							3=4+5	5	5			6	7	8=3-6-7
3502	01	02				specialitate	9.000	5.000	45.808	42.328	3.480	3.480		42.328
	50					Alte amenzi, penalitati si confiscari	1.400		1.400	1.400				1.400
3602						DIVERSE VENITURI	50.000	35.000	15.932		15.932	15.932		15.932
	06					Taxe speciale	50.000	35.000	15.932		15.932	15.932		15.932
3702						TRANSFERURI VOLUNTARE, ALTELE DECAT SUBVENTIILE	-191.800	-159.800	-131.686		-131.686	-131.686		-131.686
	03					Varsaminte din sectiunea de functionare pentru finantarea sectiunii de dezvoltare a bugetului local(cu semnul minus)	-191.800	-159.800	-131.686		-131.686	-131.686		-131.686
4100	02					IV. SUBVENTII	10.000	3.000	536		536	536		536
4200						SUBVENTII DE LA ALTE NIVELE ALE ADMINISTRATIEI PUBLICE	10.000	3.000	536		536	536		536
4202						SUBVENTII DE LA BUGETUL DE STAT	10.000	3.000	536		536	536		536
	34					Subventii pentru acordarea ajutorului pentru incalzirea locuintei cu lemne, carbuni, combustibili petrolieri	10.000	3.000	536		536	536		536

TOTAL JUDET

CONTUL DE EXECUTIE AL BUGETULUI LOCAL - CHELTUIELI
SECTIUNEA DE FUNCTIONARE
30.06.2016

Capi- tol	Sub- capi- tol	Pa- ra- graf	Gru- pa / Titlu	Ar- ti- col	Ali- ne- at	Denumire indicator	Credite de angajament	Credite bugetare			Angajamente legale	Plati efectuate	Angajamente legale de platit	Cheltuieli efective	
								anuale aprobate la finele perioadei de raportare	2	3					4
A							B	1	2	3	4	5	6	7=5-6	8
5002						TOTAL CHELTUIELI		2.112.780	1.165.280	1.632.772	1.632.772	1.632.772	813.578	819.194	800.680
	01					CHELTUIELI CURENTE		2.112.780	1.165.280	1.632.772	1.632.772	1.632.772	813.578	819.194	800.680
	10					TITLUL I CHELTUIELI DE PERSONAL		1.082.100	635.380	1.082.100	1.082.100	1.082.100	501.338	580.762	505.135
	10	01				Cheltuieli salariale in bani		915.310	531.900	915.310	915.310	915.310	410.255	505.055	412.979
	10	01	01			Salarii de baza		819.310	469.900	819.310	819.310	819.310	359.126	460.184	355.485
	10	01	06			Alte sporuri		30.000	18.000	30.000	30.000	30.000	15.620	14.380	18.018
	10	01	11			Fond aferent platii cu ora		34.000	28.000	34.000	34.000	34.000	27.491	6.509	31.144
	10	01	12			Indemnizatii platite unor persoane din afara unitatii		32.000	16.000	32.000	32.000	32.000	8.018	23.982	8.332
	10	03				Contributii		166.790	103.480	166.790	166.790	166.790	91.083	75.707	92.156
	10	03	01			Contributii de asigurari sociale de stat		111.310	69.990	111.310	111.310	111.310	63.454	47.856	63.917
	10	03	02			Contributii de asigurari de somaj		4.860	2.460	4.860	4.860	4.860	1.870	2.990	1.873
	10	03	03			Contributii de asigurari sociale de sanatate		43.040	25.640	43.040	43.040	43.040	21.297	21.743	21.426
	10	03	04			Contributii de asigurari pentru accidente de munca si boli profesionale		1.920	1.060	1.920	1.920	1.920	654	1.286	678
	10	03	06			Contributii pentru concedii si indemnizatii		5.660	4.330	5.660	5.660	5.660	3.828	1.832	4.262
	20					TITLUL II BUNURI SI SERVICII		652.600	316.900	180.592	180.592	180.592	146.341	34.251	129.646
	20	01				Bunuri si servicii		542.000	293.500	176.727	176.727	176.727	142.476	34.251	120.447
	20	01	01			Furnituri de birou		6.500	3.500	2.180	2.180	2.180	2.180		2.180
	20	01	02			Materiale pentru curatenie		4.500	2.000	5.660	5.660	5.660	3.828	1.832	4.262
	20	01	03			Incalziti, iluminat si forta motrica		73.000	34.000	15.731	15.731	15.731	15.731		11.354
	20	01	04			Apa, canal si salubritate		50.000	35.000	14.874	14.874	14.874	14.874		3.749
	20	01	05			Carburanti si lubrifianti		9.500	5.500	5.200	5.200	5.200	5.200		4.650
	20	01	07			Transport		7.000	7.000	7.000	7.000	7.000	7.000		7.000
	20	01	08			Posta, telecomunicatii, radio, tv,									

Capi- tol	Sub- capi- tol	Pa- ra- graf	Gru- pa / Titlu	Ar- ti- col	Ali- ne- at	Denumire indicator	Credite de angajament	Credite bugetare		Angajamente bugetare	Angajamente legale	Plati efectuate	Angajamente legale de platit	Cheltuieli efective
								anuale aprobat la finele perioadei de raportare	trimestriale cumulate					
A						B	1	2	3	4	5	6	7=5-6	8
						internet		10.000	6.000	2.069	2.069	2.069		2.069
			20	01	09	Materiale si prestari de servicii cu caracter functional		15.000	8.000	5.357	5.357	5.357		5.357
			20	01	30	Alte bunuri si servicii pentru intretinere si functionare		366.500	192.500	124.316	124.316	90.065	34.251	89.445
			20	05		Bunuri de natura obiectelor de inventar		82.200	5.000					
			20	05	30	Alte obiecte de inventar		82.200	5.000					
			20	06		Deplasari, detasari, transferari		13.400	9.400					
			20	06	01	Deplasari interne, detasari, transferari		13.400	9.400					
			20	30		Alte cheltuieli		15.000	9.000	3.865	3.865	3.865		5.357
			20	30	30	Alte cheltuieli cu bunuri si servicii		15.000	9.000	3.865	3.865	3.865		5.357
			57			TITLUL VIII ASISTENTA SOCIALA		378.080	213.000	370.080	370.080	165.899	204.181	165.899
			57	02		Ajutoare sociale		378.080	213.000	370.080	370.080	165.899	204.181	165.899
			57	02	01	Ajutoare sociale in numerar		370.080	205.000	370.080	370.080	165.899	204.181	165.899
			57	02	03	Tichete de cresa si tichete sociale pentru gradinita		8.000	8.000					
5100	02					Partea I-a SERVICII PUBLICE GENERALE		388.400	198.100	280.177	280.177	133.081	147.096	128.903
5102						AUTORITATI PUBLICE SI ACTIUNI EXTERNE		370.000	186.700	274.820	274.820	127.724	147.096	123.546
			01			CHELTUIELI CURENTE		370.000	186.700	274.820	274.820	127.724	147.096	123.546
			10			TITLUL I CHELTUIELI DE PERSONAL		240.000	119.200	240.000	240.000	92.904	147.096	90.582
			10	01		Cheltuieli salariale in bani		200.000	99.000	200.000	200.000	77.317	122.683	75.493
			10	01	01	Salarii de baza		168.000	83.000	168.000	168.000	69.299	98.701	67.161
			10	01	12	Indemnizatii platite unor persoane din afara unitatii		32.000	16.000	32.000	32.000	8.018	23.982	8.332
			10	03		Contributii		40.000	20.200	40.000	40.000	15.587	24.413	15.089
			10	03	01	Contributii de asigurari sociale de stat		27.600	14.000	27.600	27.600	10.678	16.922	10.389
			10	03	02	Contributii de asigurari de somaj		800	400	800	800	341	459	332


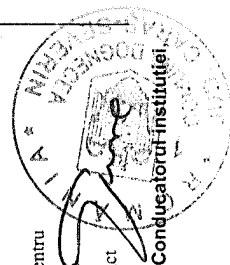
Capi- tol	Sub- capi- tol	Pa- ra- graf	Gru- pa / Titlu	Ar- ti- col	Ali- ne- at	Denumire indicator	Credite de angajament	Credite bugetare		Angajamente legale	Plati efectuate	Angajamente legale de platit	Cheltuieli efective	
								anuale aprobrate la finele perioadei de raportare	trimestriale cumulate					
A						B	1	2	3	4	5	6	7=5-6	8
			10	03	03	Contributii de asigurari sociale de sanatate		9.600	4.800	9.600	3.989	5.611	3.827	
			10	03	04	Contributii de asigurari pentru accidente de munca si boli profesionale		400	200	400	102	298	99	
			10	03	06	Contributii pentru concedii si indemnizatii		1.600	800	1.600	477	1.123	442	
			20			TITLUL II BUNURI SI SERVICII		130.000	67.500	34.820	34.820	34.820	32.964	
			20	01		Bunuri si servicii		110.000	56.500	34.820	34.820	34.820	32.964	
			20	01	01	Furnituri de birou		2.000	1.000					
			20	01	02	Materiale pentru curatenie		1.000	500					
			20	01	03	Incalzit, iluminat si forta motrica		10.500	5.500	1.519	1.519	1.519	833	
			20	01	05	Carburanti si lubrifianti		9.500	5.500	5.200	5.200	5.200	4.650	
			20	01	08	Posta, telecomunicatii, radio, tv, internet		7.000	4.000	1.464	1.464	1.464	1.464	
			20	01	30	Alte bunuri si servicii pentru intretinere si functionare		80.000	40.000	26.637	26.637	26.637	26.017	
			20	05		Bunuri de natura obiectelor de inventar		10.000	5.000					
			20	05	30	Alte obiecte de inventar		10.000	5.000					
			20	06		Deplasari, detasari, transferari		10.000	6.000					
			20	06	01	Deplasari interne, detasari, transferari		10.000	6.000					
5402			01			ALTE SERVICII PUBLICE GENERALE		18.400	11.400	5.357	5.357	5.357	5.357	
			20			CHELTUIELI CURENTE		18.400	11.400	5.357	5.357	5.357	5.357	
			20	01		TITLUL II BUNURI SI SERVICII		18.400	11.400	5.357	5.357	5.357	5.357	
			20	01		Bunuri si servicii		15.000	8.000	5.357	5.357	5.357	5.357	
			20	01	09	Materiale si prestari de servicii cu caracter functional		15.000	8.000	5.357	5.357	5.357	5.357	
			20	06		Deplasari, detasari, transferari		3.400	3.400				5.357	
			20	06	01	Deplasari interne, detasari, transferari		3.400	3.400				5.357	

Capi- tol	Sub- pa- ra- graf	Pa- ra- graf	Ar- ti- col	Al- ne- at	Denumire indicator	Credite de angajament	Credite bugetare		Angajamente bugetare	Angajamente legale	Plati efectuate	Angajamente legale de platit	Cheltuieli efective
							anuale aprobat la finele perioadei de raportare	trimestriale cumulate					
A					B	1	2	3	4	5	6	7=5-6	8
6000	02				Partea II-a APARARE, ORDINE PUBLICA SI SIGURANTA NATIONALA		24.000	13.000	21.000	21.000	9.970	11.030	10.218
6102					ORDINE PUBLICA SI SIGURANTA NATIONALA		24.000	13.000	21.000	21.000	9.970	11.030	10.218
		01			CHELTUIELI CURENTE		24.000	13.000	21.000	21.000	9.970	11.030	10.218
		10			TITLUL I CHELTUIELI DE PERSONAL		21.000	11.000	21.000	21.000	9.970	11.030	10.218
		10	01		Cheltuieli salariale in bani		16.100	8.500	16.100	16.100	8.152	7.948	8.346
		10	01	01	Salarii de baza		16.100	8.500	16.100	16.100	8.152	7.948	8.346
		10	03		Contributii		4.900	2.500	4.900	4.900	1.818	3.082	1.872
		10	03	01	Contributii de asigurari sociale de stat		2.700	1.300	2.700	2.700	1.286	1.414	1.317
		10	03	02	Contributii de asigurari de somaj		400	200	400	400	38	362	39
		10	03	03	Contributii de asigurari sociale de sanatate		1.200	600	1.200	1.200	422	778	432
		10	03	04	Contributii de asigurari pentru accidente de munca si boli profesionale		300	200	300	300	12	288	12
		10	03	06	Contributii pentru concedii si indemnizatii		300	200	300	300	60	240	72
		20			TITLUL II BUNURI SI SERVICII		3.000	2.000					
		20	01		Bunuri si servicii		3.000	2.000					
		20	01	30	Alte bunuri si servicii pentru intretinere si functionare		3.000						
6500	02				Partea III-a CHELTUIELI SOCIAL-CULTURALE		1.415.580	789.180	1.232.705	1.232.705	605.888	626.817	611.736
6502					INVATAMANT		925.000	554.080	841.262	841.262	421.587	419.675	425.674
		01			CHELTUIELI CURENTE		925.000	554.080	841.262	841.262	421.587	419.675	425.674
		10			TITLUL I CHELTUIELI DE PERSONAL		813.000	497.080	813.000	813.000	393.325	419.675	397.412
		10	01		Cheltuieli salariale in bani		692.460	417.650	692.460	692.460	320.586	371.874	323.490
		10	01	01	Salarii de baza		628.460	371.650	628.460	628.460	277.475	350.985	274.328
		10	01	06	Alte sporuri		30.000	18.000	30.000	30.000	15.620	14.380	18.018

Capi- tol	Sub- capi- tol	Pa- ra- gra- ful	Gru- pa / Titlu	Ar- ti- col	Ali- ne- at	Denumire indicator	Credite de angajament	Credite bugetare		Angajamente bugetare	Angajamente legale	Plati efectuate	Angajamente legale de platit	Cheltuieli efective
								anuale aprobate la finele perioadei de raportare	trimestriale cumulate					
A						B	I	2	3	4	5	6	7=5-6	8
						Fond aferent platii cu ora		34.000	28.000	34.000	34.000	27.491	6.509	31.144
						Contributii		120.540	79.430	120.540	120.540	72.739	47.801	73.922
						Contributii de asigurari sociale de stat		80.080	53.760	80.080	80.080	50.826	29.254	51.318
						Contributii de asigurari de somaj		3.600	1.800	3.600	3.600	1.471	2.129	1.475
						Contributii de asigurari sociale de sanatate		32.000	20.000	32.000	32.000	16.666	15.334	16.872
						Contributii de asigurari pentru accidente de munca si boli profesionale		1.160	600	1.160	1.160	512	648	557
						Contributii pentru concedii si indemnizatii		3.700	3.270	3.700	3.700	3.264	436	3.700
						TITLUL II BUNURI SI SERVICII		104.000	49.000	28.262	28.262	28.262	28.262	28.262
						Bunuri si servicii		104.000	49.000	28.262	28.262	28.262	28.262	28.262
						Furnituri de birou		4.500	2.500	2.180	2.180	2.180		2.180
						Material pentru curatenie		3.500	1.500					
						Incalzit, iluminat si forta motrica		27.000	13.000	3.477	3.477	3.477		3.477
						Transport		7.000	7.000	7.000	7.000	7.000		7.000
						Posta, telecomunicatii, radio, tv, internet		3.000	2.000	605	605	605		605
						Alte bunuri si servicii pentru intretinere si functionare		59.000	23.000	15.000	15.000	15.000		15.000
						TITLUL VIII ASISTENTA SOCIALA		8.000	8.000					
						Ajutoare sociale		8.000	8.000					
						Tichete de cresa si tichete sociale pentru gradinita		8.000	8.000					
6702						CULTURA, RECREERE SI RELIGIE		112.200	22.000	13.263	13.263	13.263		13.240
						CHELTUIELI CURENTE		112.200	22.000	13.263	13.263	13.263		13.240
						TITLUL II BUNURI SI SERVICII		112.200	22.000	13.263	13.263	13.263		13.240

Capi- tol	Sub- capi- tol	Pa- ra- graf	Gru- pa / Titlu	Ar- ti- col	Al- ne- at	Denumire indicator	Credite de angajament	Credite bugetare		Angajamente bugetare	Angajamente legale	Plati efectuate	Angajamente legale de platit	Cheltuieli efective
								anuale aprobrate la finele perioadei de raportare	trimestriale cumulate					
A						B	1	2	3	4	5	6	7=5-6	8
			20 01			Bunuri si servicii		25.000	13.000	9.398	9.398	9.398		9.398
			20 01 03			Incalzit, iluminat si forta motrica		500	500					
			20 01 30			Alte bunuri si servicii pentru intretinere si functionare		24.500	12.500	9.398	9.398	9.398		9.398
			20 05			Bunuri de natura obiectelor de inventar		72.200						
			20 05 30			Alte obiecte de inventar		72.200						
			20 30			Alte cheltuieli		15.000	9.000	3.865	3.865	3.865		3.842
			20 30 30			Alte cheltuieli cu bunuri si servicii		15.000	9.000	3.865	3.865	3.865		3.842
6802			01			ASIGURARI SI ASISTENTA SOCIALA		378.180	213.100	378.180	378.180	171.038	207.142	172.822
			10			CHELTUIELI CURENTE		378.180	213.100	378.180	378.180	171.038	207.142	172.822
			10 01			TITLUL I CHELTUIELI DE PERSONAL		8.100	8.100	8.100	8.100	5.139	2.961	6.923
			10 01 01			Cheltuieli salariale in bani		6.750	6.750	6.750	6.750	4.200	2.550	5.650
			10 01 01			Salarii de baza		6.750	6.750	6.750	6.750	4.200	2.550	5.650
			10 03			Contributii		1.350	1.350	1.350	1.350	939	411	1.273
			10 03 01			Contributii de asigurari sociale de stat		930	930	930	930	664	266	893
			10 03 02			Contributii de asigurari de somaj		60	60	60	60	20	40	27
			10 03 03			Contributii de asigurari sociale de sanatate		240	240	240	240	220	20	295
			10 03 04			Contributii de asigurari pentru accidente de munca si boli profesionale		60	60	60	60	8	52	10
			10 03 06			Contributii pentru concedii si indemnizatii		60	60	60	60	27	33	48
			57			TITLUL VIII ASISTENTA SOCIALA		370.080	205.000	370.080	370.080	165.899	204.181	165.899
			57 02			Ajutoare sociale		370.080	205.000	370.080	370.080	165.899	204.181	165.899
			57 02 01			Ajutoare sociale in numerar		370.080	205.000	370.080	370.080	165.899	204.181	165.899
7000 02						Partea IV-a SERVICII SI DEZVOLTARE PUBLICA, LOCUINTE, MEDIU SI APE		85.000	50.000	25.609	25.609	25.609		10.793

Capi- tol	Sub- capi- tol	Pa- ra- graf	Gru- pa / Titlu	Ar- ti- col	Ali- ne- at	Denumire indicator	Credite de angajament	Credite bugetare		Angajamente bugetare	Angajamente legale	Plati efectuate	Angajamente legale de platit	Cheltuieli efective						
								anuale aprobate la finele perioadei de raportare	trimestriale cumulate											
A		B		1		2		3		4		5		6		7=5-6		8		
7002						LOCUINTE, SERVICII SI DEZVOLTARE PUBLICA		35.000	15.000	10.735	10.735	10.735	10.735	10.735	7.044					
	01					CHELTUIELI CURENTE		35.000	15.000	10.735	10.735	10.735	10.735	10.735	7.044					
	20					TITLUL II BUNURI SI SERVICII		35.000	15.000	10.735	10.735	10.735	10.735	10.735	7.044					
	20	01				Bunuri si servicii		35.000	15.000	10.735	10.735	10.735	10.735	10.735	7.044					
	20	01	03			Incalzit, iluminat si forta motrica		35.000	15.000	10.735	10.735	10.735	10.735	10.735	7.044					
7402						PROTECTIA MEDIULUI		50.000	35.000	14.874	14.874	14.874	14.874	14.874	3.749					
	01					CHELTUIELI CURENTE		50.000	35.000	14.874	14.874	14.874	14.874	14.874	3.749					
	20					TITLUL II BUNURI SI SERVICII		50.000	35.000	14.874	14.874	14.874	14.874	14.874	3.749					
	20	01				Bunuri si servicii		50.000	35.000	14.874	14.874	14.874	14.874	14.874	3.749					
	20	01	04			Apa, canal si salubritate		50.000	35.000	14.874	14.874	14.874	14.874	14.874	3.749					
8000	02					Partea V-a ACTIUNI ECONOMICE		200.000	115.000	73.281	73.281	73.281	73.281	73.281	39.030					
8302						AGRICULTURA, SILVICULTURA, SI VANATOARE		100.000	65.000	34.251	34.251	34.251	34.251	34.251	39.030					
	01					CHELTUIELI CURENTE		100.000	65.000	34.251	34.251	34.251	34.251	34.251	39.030					
	20					TITLUL II BUNURI SI SERVICII		100.000	65.000	34.251	34.251	34.251	34.251	34.251	39.030					
	20	01				Bunuri si servicii		100.000	65.000	34.251	34.251	34.251	34.251	34.251	39.030					
	20	01	30			Alte bunuri si servicii pentru intretinere si functionare		100.000	65.000	34.251	34.251	34.251	34.251	34.251	39.030					
8402						TRANSPORTURI		100.000	50.000	39.030	39.030	39.030	39.030	39.030	39.030					
	01					CHELTUIELI CURENTE		100.000	50.000	39.030	39.030	39.030	39.030	39.030	39.030					
	20					TITLUL II BUNURI SI SERVICII		100.000	50.000	39.030	39.030	39.030	39.030	39.030	39.030					
	20	01				Bunuri si servicii		100.000	50.000	39.030	39.030	39.030	39.030	39.030	39.030					
	20	01	30			Alte bunuri si servicii pentru intretinere si functionare		100.000	50.000	39.030	39.030	39.030	39.030	39.030	39.030					
9902	96					excedent/deficit sect funct		100.000	50.000	39.030	39.030	39.030	39.030	39.030	15.478					

Conducatorul compartimentului
financiar-contabil



Conducatorul institutiei

CONTUL DE EXECUTIE AL BUGETULUI LOCAL - VENITURI
SECTIUNEA DE DEZVOLTARE
30.06.2016

Pag. 1 -lei-

Capi- tot	Sub- capi- tot	Pa- ra- graf	Gru- pa / Titlu	Ar- ti- col	Ali- ne- at	Denumire indicator	Prevederi bugetare anuale aprobrate la finele perioadei de raportare	Prevederi bugetare trimestriale cumulate	Drepturi constatate			Incasari realizate	Stingeri pe alte cai decat incasari	Drepturi constatate de incasat
									Total, din care:	din anii precedenti	din anul curent			
A							1	2	3=4+5	4	5	6	7	8=3-6-7
0001	02					B	191.800	159.800	697.546		697.546	697.546		
						TOTAL VENITURI-BUGET LOCAL	191.800	159.800	131.686		131.686	131.686		
						I. VENITURI CURENTE	191.800	159.800	131.686		131.686	131.686		
						C. VENITURI NEFISCALE	191.800	159.800	131.686		131.686	131.686		
						C2. VANZARI DE BUNURI SI SERVICII	191.800	159.800	131.686		131.686	131.686		
						TRANSFERURI VOLUNTARE, ALTELE DECAT								
						SUBVENTIILE	191.800	159.800	131.686		131.686	131.686		
						Varsaminte din sectiunea de functionare	191.800	159.800	131.686		131.686	131.686		
	04					III OPERATIUNI FINANCIARE			565.860		565.860	565.860		
	4000	02				INCASARI DIN RAMBURSAREA								
	4002					IMPRUMUTURILOR ACORDATE								
						Sume din excedentul bugetului local			565.860		565.860	565.860		
						utilizate pentru finantarea cheltuielilor								
						sectiunii de dezvoltare			565.860		565.860	565.860		


TOTAL JUDET

CONTUL DE EXECUTIE AL BUGETULUI LOCAL - CHELTUIELI
SECTIUNEA DE DEZVOLTARE
30.06.2016

Capi- tol	Sub- capi- tol	Pa- ra- graf	Gru- pa / Titlu	Ar- ti- col	Ali- ne- at	Denumire indicator	Credite de angajament	Credite bugetare			Angajamente legale	Plati efectuate	Angajamente legale de platit	Cheltuieli efective
								anuale aprobrate la finele perioadei de raportare	anuale	trimestriale cumulate				
A						B	1	2	3	4	5	6	7-5-6	8
5002			70			TOTAL CHELTUIELI	1.128.000	1.128.000	1.096.000	697.546	697.546	697.546	697.546	8
			71			CHELTUIELI DE CAPITAL	1.128.000	1.128.000	1.096.000	697.546	697.546	697.546	697.546	
			71	01		TITLUL XIII ACTIVE NEFINANCIARE	1.128.000	1.128.000	1.096.000	697.546	697.546	697.546	697.546	
			71	01	01	Active fixe	110.000	110.000	110.000	9.900	9.900	9.900	9.900	
			71	01	01	Constructii	90.000	90.000	90.000					
			71	01	30	Alte active fixe (inclusiv reparatii capitale)	20.000	20.000	20.000				9.900	
			71	03		Reparatii capitale aferente activelor fixe	1.018.000	1.018.000	986.000	687.646	687.646	687.646	687.646	
5100	02					Partea I-a SERVICII PUBLICE GENERALE	100.000	100.000	100.000					
5102						AUTORITATI PUBLICE SI ACTIUNI EXTERNE	100.000	100.000	100.000					
			70			CHELTUIELI DE CAPITAL	100.000	100.000	100.000					
			71			TITLUL XIII ACTIVE NEFINANCIARE	100.000	100.000	100.000					
			71	01		Active fixe	100.000	100.000	100.000					
			71	01	01	Constructii	90.000	90.000	90.000					
			71	01	30	Alte active fixe (inclusiv reparatii capitale)	10.000	10.000	10.000					
6500	02					Partea III-a CHELTUIELI SOCIAL-CULTURALE	400.000	400.000	400.000	394.381	394.381	394.381	394.381	
6702						CULTURA, RECREERE SI RELIGIE	400.000	400.000	400.000	394.381	394.381	394.381	394.381	
			70			CHELTUIELI DE CAPITAL	400.000	400.000	400.000					
			71			TITLUL XIII ACTIVE NEFINANCIARE	400.000	400.000	400.000					
			71	03		Reparatii capitale aferente activelor fixe	400.000	400.000	400.000	394.381	394.381	394.381	394.381	
7000	02					Partea IV-a SERVICII SI DEZVOLTARE PUBLICA, LOCUINTE, MEDIU SI APE	180.000	180.000	180.000	135.478	135.478	135.478	135.478	
7002						LOCUINTE, SERVICII SI DEZVOLTARE PUBLICA	180.000	180.000	180.000	135.478	135.478	135.478	135.478	
			70			CHELTUIELI DE CAPITAL	180.000	180.000	180.000	135.478	135.478	135.478	135.478	
			71			TITLUL XIII ACTIVE NEFINANCIARE	180.000	180.000	180.000	135.478	135.478	135.478	135.478	

Capi- toi	Sub- capi- toi	Pa- ra- graf	Gru- pa / Titlu	Ar- ti- col	Ali- ne- at	Denumire indicator	Credite de angajament	Credite bugetare		Angajamente bugetare	Angajamente legale	Plati efectuate	Angajamente legale de platit	Cheltuieli efective
								anuale aprobrate la finele perioadei de raportare	trimestriale cumulate					
A							1	2	3	4	5	6	7=5-6	8
			71	03		B								
						Reparatii capitale aferente activelor fixe	180.000	180.000	180.000	135.478	135.478	135.478	135.478	
8000	02					Partea V-a ACTIUNI ECONOMICE	448.000	448.000	416.000	167.687	167.687	167.687	167.687	
8402						TRANSPORTURI	448.000	448.000	416.000	167.687	167.687	167.687	167.687	
			70			CHELTUIELI DE CAPITAL	448.000	448.000	416.000	167.687	167.687	167.687	167.687	
			71			TITLUL XIII ACTIVE NEFINANCIARE	448.000	448.000	416.000	167.687	167.687	167.687	167.687	
			71	01		Active fixe	10.000	10.000	10.000	9.900	9.900	9.900	9.900	
			71	01	30	Alte active fixe (inclusiv reparatii capitale)	10.000	10.000	10.000	9.900	9.900	9.900	9.900	
			71	03		Reparatii capitale aferente activelor fixe	438.000	438.000	406.000	157.787	157.787	157.787	157.787	
9902	97					excedent/deficit sect dezv		-936.200	-936.200					

Conducatorul institutiei,

Conducatorul compartimentului
financiar-contabil